



PEMERINTAH
KABUPATEN TAPIN



**P-RKPD
2023**

PERUBAHAN RKPD

(RENCANA KERJA PEMERINTAH DAERAH)

KABUPATEN TAPIN

TAHUN 2023

BerAKHLAK
Berorientasi Pelayanan • Akuntabel • Kompeten
Harmonis • Loyal • Adaptif • Kolaboratif



WWW.BAPPELITBANG.TAPINKAB.GO.ID

**#bangga
melayani
bangsa**



**BUPATI TAPIN
PROVINSI KALIMANTAN SELATAN**

**PERATURAN BUPATI TAPIN
NOMOR 25 TAHUN 2023**

**TENTANG
PERUBAHAN RENCANA KERJA PEMERINTAH DAERAH
KABUPATEN TAPIN
TAHUN 2023**

DENGAN RAHMAT TUHAN YANG MAHA ESA

BUPATI TAPIN,

- Menimbang : a. bahwa untuk melaksanakan ketentuan sebagaimana dimaksud dalam Pasal 355 Peraturan Menteri Dalam Negeri Nomor 86 Tahun 2017 tentang Tata Cara Perencanaan, Pengendalian dan Evaluasi Pembangunan Daerah, Tata Cara Evaluasi Rancangan Peraturan Daerah Tentang Rencana Pembangunan Jangka Panjang Daerah dan Rencana Pembangunan Jangka Menengah Daerah, Serta Tata Cara Perubahan Rencana Pembangunan Jangka Panjang Daerah, Rencana Pembangunan Jangka Menengah Daerah, dan Rencana Kerja Pemerintah Daerah;
- b. bahwa Perubahan Rencana Kerja Pemerintah Daerah sebagaimana dimaksud dalam huruf a dilaksanakan dalam rangka adanya perubahan asumsi kerangka ekonomi daerah, kerangka pendanaan, rencana program, kegiatan dan sub kegiatan prioritas daerah dalam Rencana Kerja Pemerintah Daerah Kabupaten Tapin Tahun 2023 yang telah ditetapkan;

c. bahwa berdasarkan pertimbangan sebagaimana dimaksud dalam huruf a dan huruf b, maka perlu menetapkan Peraturan Bupati tentang Perubahan Rencana Kerja Pemerintah Daerah Kabupaten Tapin Tahun 2023;

- Mengingat :
1. Undang-undang Nomor 8 Tahun 1965 tentang Pembentukan Daerah Tingkat II Tanah Laut, Daerah Tingkat II Tapin dan Daerah Tingkat II Tabalong dengan Mengubah Undang-Undang Nomor 27 Tahun 1959 tentang Penetapan Undang-undang Darurat Nomor 3 Tahun 1953 tentang Pembentukan Daerah Tingkat II di Kalimantan (Lembaran Negara Tahun 1965 Nomor 51, Tambahan Lembaran Negara Nomor 2756);
 2. Undang-Undang Nomor 25 Tahun 2004 tentang Sistem Perencanaan Pembangunan (Lembaran Negara Republik Indonesia Tahun 2004 Nomor 104, Tambahan Lembaran Negara Republik Indonesia Nomor 4421);
 3. Undang-Undang Nomor 33 Tahun 2004 tentang Perimbangan Keuangan antara Pemerintah Pusat dan Pemerintah Daerah (Lembaran Negara Republik Indonesia Tahun 2004 Nomor 126), Tambahan Lembaran Negara Republik Indonesia Nomor 4438);
 4. Undang-Undang Nomor 17 Tahun 2007 tentang Rencana Pembangunan Jangka Panjang Nasional Tahun 2005-2025 (Lembaran Negara Republik Indonesia Tahun 2007 Nomor 33), Tambahan

- Lembaran Negara Republik Indonesia Nomor 4700);
5. Undang-Undang Nomor 28 Tahun 2009 tentang Pajak Daerah dan Retribusi Daerah (Lembaran Negara Republik Indonesia Tahun 2009 Nomor 130, Tambahan Lembaran Negara Republik Indonesia Nomor 5049);
 6. Undang-Undang Nomor 23 Tahun 2014 tentang Pemerintahan Daerah (Lembaran Negara Republik Indonesia Tahun 2014 Nomor 244, Tambahan Lembaran Negara Republik Indonesia Nomor 5587), sebagaimana telah diubah beberapa kali, terakhir dengan Undang-Undang Nomor 9 Tahun 2015 tentang Perubahan Kedua Atas Undang-Undang Nomor 23 Tahun 2014 tentang Pemerintahan Daerah (Lembaran Negara Republik Indonesia Tahun 2015 Nomor 58 Tambahan Lembaran Negara Republik Indonesia Nomor 5601);
 7. Undang-Undang Nomor 11 Tahun 2020 tentang Cipta Kerja (Lembaran Negara Republik Indonesia Tahun 2020 Nomor 245, Tambahan Lembaran Negara Republik Indonesia Nomor 6573);
 8. Peraturan Pemerintah Nomor 55 Tahun 2005 tentang Dana Perimbangan (Lembaran Negara Republik Indonesia Tahun 2005 Nomor 137, Tambahan Lembaran Negara Republik Indonesia Nomor 4575);
 9. Peraturan Pemerintah Nomor 07 Tahun 2008 tentang Dekonsentrasi Dan Tugas

- Pembantuan (Lembaran Negara Republik Indonesia Tahun 2008 Nomor 20, Tambahan Lembaran Negara Republik Indonesia Nomor 4816);
10. Peraturan Pemerintah Nomor 12 Tahun 2017 tentang Pembinaan dan Pengawasan Penyelenggaraan Pemerintahan Daerah (Lembaran Negara Republik Indonesia Tahun 2017 Nomor 73, Tambahan Lembaran Negara Republik Indonesia Nomor 6041);
 11. Peraturan Pemerintah Nomor 38 Tahun 2017 tentang Inovasi Daerah (Lembaran Negara Republik Indonesia Tahun 2017 Nomor 206, Tambahan Lembaran Negara Republik Indonesia Nomor 6123);
 12. Peraturan Pemerintah Nomor 02 Tahun 2018 tentang Standar Pelayanan Minimal (Lembaran Negara Republik Indonesia Tahun 2018 Nomor 2, Tambahan Lembaran Negara Republik Indonesia Nomor 6178);
 13. Peraturan Pemerintah Nomor 12 Tahun 2018 tentang Pedoman Penyusunan Tata Tertib Dewan Perwakilan Rakyat Daerah Provinsi, Kabupaten, dan Kota (Lembaran Negara Republik Indonesia Tahun 2018 Nomor 59, Tambahan Lembaran Negara Republik Indonesia Nomor 6197);
 14. Peraturan Pemerintah Nomor 17 Tahun 2018 tentang Kecamatan (Lembaran Negara Republik Indonesia Tahun 2018 Nomor 73, Tambahan Lembaran Negara Republik Indonesia Nomor 6206);
 15. Peraturan Pemerintah Nomor 28 Tahun 2018 tentang Kerja Sama Daerah

- (Lembaran Negara Republik Indonesia Tahun 2018 Nomor 97, Tambahan Lembaran Negara Republik Indonesia Nomor 6219);
16. Peraturan Pemerintah Nomor 12 Tahun 2019 tentang Pengelolaan Keuangan Daerah (Lembaran Negara Republik Indonesia Tahun 2019 Nomor 42, Tambahan Lembaran Negara Republik Indonesia Nomor 6322);
 17. Peraturan Pemerintah Nomor 13 Tahun 2019 tentang Laporan dan Evaluasi Penyelenggaraan Pemerintah Daerah (Lembaran Negara Republik Indonesia Tahun 2019 Nomor 52, Tambahan Lembaran Negara Republik Indonesia Nomor 6323);
 18. Peraturan Pemerintah Nomor 72 Tahun 2019 tentang Perubahan atas Peraturan Pemerintah Nomor 18 Tahun 2016 tentang Perangkat Daerah (Lembaran Negara Republik Indonesia Tahun 2019 Nomor 187, Tambahan Lembaran Negara Republik Indonesia Nomor 6402);
 19. Peraturan Presiden Nomor 59 Tahun 2017 Tentang Pelaksanaan Pencapaian Tujuan Pembangunan Berkelanjutan (Lembaran Negara Republik Indonesia Tahun 2017 Nomor 136);
 20. Peraturan Presiden Nomor 18 Tahun 2020 tentang Rencana Pembangunan Jangka Menengah Nasional Tahun 2020-2024 (Lembaran Negara Republik Indonesia Tahun 2020 Nomor 10);

21. Peraturan Presiden Republik Indonesia Nomor 108 Tahun 2022 tentang Rencana Kerja Pemerintah Tahun 2023 (Lembaran Negara Republik Indonesia Tahun 2022 Nomor 174);
22. Peraturan Menteri Dalam Negeri Nomor 67 Tahun 2011 tentang Perubahan Atas Peraturan Menteri Dalam Negeri Nomor 15 Tahun 2008 Tentang Pedoman Umum Pelaksanaan Pengarusutamaan Gender Di Daerah (Berita Negara Republik Indonesia Tahun 2011 Nomor 927);
23. Peraturan Menteri Dalam Negeri Nomor 86 Tahun 2017 tentang Tata Cara Perencanaan, Pengendalian Dan Evaluasi Pembangunan Daerah, Tata Cara Evaluasi Rancangan Peraturan Daerah Tentang Rencana Pembangunan Jangka Panjang Daerah Dan Rencana Pembangunan Jangka Menengah Daerah, Serta Tata Cara Perubahan Rencana Pembangunan Jangka Panjang Daerah, Rencana Pembangunan Jangka Menengah Daerah, Dan Rencana Kerja Pemerintah Daerah (Berita Negara Republik Indonesia Tahun 2017 Nomor 1312);
24. Peraturan Menteri Dalam Negeri Nomor 100 Tahun 2018 Tentang Penerapan Standar Pelayanan Minimal (Berita Negara Republik Indonesia Tahun 2018 Nomor 1540);
25. Peraturan Menteri Dalam Negeri Nomor 70 Tahun 2019 Tentang Sistem Informasi Pemerintahan Daerah (Berita Negara Republik Indonesia Tahun 2019 Nomor 1114);

26. Peraturan Menteri Dalam Negeri Nomor 90 Tahun 2019 Tentang Klasifikasi, Kodefikasi dan Nomenklatur Perencanaan Pembangunan dan Keuangan Daerah (Berita Negara Republik Indonesia Tahun 2019 Nomor 1447);
27. Peraturan Menteri Dalam Negeri Nomor 18 Tahun 2020 tentang Peraturan Pelaksanaan Peraturan Pemerintah Nomor 13 Tahun 2019 Tentang Laporan Dan Evaluasi Penyelenggaraan Pemerintahan Daerah (Berita Negara Republik Indonesia Tahun 2020 Nomor 288);
28. Peraturan Menteri Dalam Negeri Nomor 77 Tahun 2020 Tentang Pedoman Teknis Pengelolaan Keuangan Daerah (Berita Negara Republik Indonesia Tahun 2020 Nomor 1781);
29. Peraturan Menteri Dalam Negeri Republik Indonesia Nomor 81 Tahun 2022 Tentang Pedoman Penyusunan Rencana Kerja Pemerintah Daerah Tahun 2023 (Berita Negara Republik Indonesia Tahun 2022 Nomor 590);
30. Peraturan Daerah Provinsi Kalimantan Selatan Nomor 02 Tahun 2022 Tentang Rencana Pembangunan Jangka Menengah Provinsi Kalimantan Selatan Tahun 2021-2026 (Lembaran Daerah Provinsi Kalimantan Selatan Tahun 2022 Nomor 2);
31. Peraturan Daerah Kabupaten Tapin Nomor 12 Tahun 2012 tentang Pokok-pokok Pengelolaan Keuangan Daerah; (Lembaran Daerah Kabupaten Tapin Tahun 2012 Nomor 12);

32. Peraturan Daerah Kabupaten Tapin Nomor 05 Tahun 2013 tentang Revisi Rencana Pembangunan Jangka Panjang Daerah Kabupaten Tapin Tahun 2005-2025 (Lembaran Daerah Kabupaten Tapin Tahun 2013 Nomor 05);
33. Peraturan Daerah Kabupaten Tapin Nomor 16 Tahun 2013 tentang Pengarusutamaan Gender; (Lembaran Daerah Kabupaten Tapin Tahun 2013 Nomor 16);
34. Peraturan Daerah Kabupaten Tapin Nomor 10 Tahun 2014 tentang Rencana Tata Ruang Wilayah Kabupaten Tapin Tahun 2015 – 2034 (Lembaran Daerah Kabupaten Tapin Tahun 2014 Nomor 10);
35. Peraturan Daerah Kabupaten Tapin Nomor 09 Tahun 2016 tentang Pembentukan dan Susunan Perangkat Daerah Kabupaten Tapin (Lembaran Daerah Kabupaten Tapin Tahun 2016 Nomor 09);
36. Peraturan Daerah Kabupaten Tapin Nomor 04 Tahun 2019 tentang Rencana Pembangunan Jangka Menengah Daerah (RPJMD) Kabupaten Tapin Tahun 2018-2023 (Lembaran Daerah Kabupaten Tapin Tahun 2019 Nomor 04);
37. Peraturan Daerah Kabupaten Tapin Nomor 10 Tahun 2022 tanggal 30 Desember 2022 tentang Anggaran Pendapatan dan Belanja Daerah Tahun Anggaran 2023 (Lembaran Daerah Kabupaten Tapin Tahun 2022 Nomor 10);
38. Peraturan Bupati Tapin Nomor 19 Tahun 2022 tentang Rencana Kerja Pemerintah Daerah (RKPD) Kabupaten Tapin Tahun

2023 (Berita Daerah Kabupaten Tapin Tahun 2022 Nomor 19);

39. Surat Keputusan Bupati Tapin Nomor 188.45/015/KUM/2022 tanggal 28 Januari 2022 tentang Tim Penyusun Rencana Kerja Pemerintah Daerah Kabupaten Tapin.

MEMUTUSKAN :

Menetapkan : **PERATURAN BUPATI TENTANG PERUBAHAN RENCANA KERJA PEMERINTAH DAERAH KABUPATEN TAPIN TAHUN 2023.**

BAB I

KETENTUAN UMUM

Pasal 1

Dalam Peraturan Bupati ini yang dimaksud dengan :

1. Daerah adalah Daerah Kabupaten Tapin.
2. Pemerintah Daerah adalah Bupati sebagai unsur penyelenggara Pemerintahan Daerah yang memimpin pelaksanaan Urusan Pemerintahan yang menjadi Kewenangan Daerah Otonom.
3. Bupati adalah Bupati Tapin.
4. Perangkat Daerah adalah unsur pembantu Bupati dan Dewan Perwakilan Rakyat Daerah dalam penyelenggaraan Urusan Pemerintahan yang menjadi Kewenangan Daerah.
5. Rencana Pembangunan Tahunan Daerah yang selanjutnya disebut Rencana Kerja Pemerintah Daerah yang selanjutnya disingkat RKPD adalah Dokumen Perencanaan Daerah untuk periode 1 (satu) tahun.
6. Perubahan Rencana Pembangunan Tahunan Daerah atau disebut dengan Perubahan Rencana Kerja Pemerintah Daerah, yang selanjutnya disingkat Perubahan RKPD adalah Dokumen Perubahan atas RKPD tahun berjalan.
7. Rencana Kerja Perangkat Daerah yang selanjutnya disingkat Renja Perangkat Daerah adalah dokumen perencanaan Perangkat Daerah untuk periode 1 (satu) tahun.

8. Perubahan Rencana Kerja Perangkat Daerah, yang selanjutnya disingkat Perubahan Renja Perangkat Daerah adalah Dokumen Perubahan atas Renja Perangkat Daerah tahun berjalan.
9. Anggaran Pendapatan dan Belanja Daerah yang selanjutnya disingkat APBD adalah Rencana Keuangan Tahunan Daerah yang ditetapkan dengan Peraturan Daerah.
10. Kebijakan Umum APBD yang selanjutnya disingkat KUA adalah dokumen yang memuat kebijakan bidang pendapatan, belanja dan pembiayaan serta asumsi yang mendasarinya untuk periode 1(satu) tahun.
11. Prioritas dan Plafon Anggaran Sementara yang selanjutnya disingkat PPAS adalah program prioritas dan patokan batas maksimal anggaran yang diberikan kepada Perangkat Daerah untuk setiap program sebagai acuan dalam penyusunan rencana kerja dan anggaran Satuan Kerja Perangkat Daerah.

BAB II

PERUBAHAN RKPD

Pasal 2

- (1) Perubahan RKPD ini dijadikan sebagai dasar penetapan Perubahan Renja Perangkat Daerah Tahun 2023 dan pedoman penyusunan rancangan Perubahan KUA dan PPAS dalam rangka penyusunan Perubahan Rancangan APBD Tahun Anggaran 2023.
- (2) Perubahan RKPD sebagaimana dimaksud pada ayat (1) menguraikan perubahan program, kegiatan dan sub kegiatan yang akan dilaksanakan pada tahun 2023.
- (3) Perubahan RKPD sebagaimana yang dimaksud pada ayat (1) disusun dengan sistematika sebagai berikut :

Bab I : Pendahuluan

Bab II : Evaluasi Hasil RKPD Sampai Dengan Triwulan II Tahun 2023

Bab III : Kerangka Ekonomi dan Keuangan Daerah

Bab IV : Sasaran dan Prioritas Pembangunan Daerah

Bab V : Rencana Kerja dan Pendanaan Daerah

Bab VI : Penutup

Pasal 3

- (1) Perangkat Daerah wajib melaksanakan Perubahan RKPD dengan melakukan Perubahan Renja Perangkat Daerah.
- (2) Perubahan RKPD sebagaimana dimaksud dalam Pasal 2 memuat hasil evaluasi pelaksanaan RKPD sampai dengan Triwulan II tahun berjalan dan perubahan program, kegiatan dan sub kegiatan yang akan dilaksanakan pada tahun 2023.
- (3) Hal – hal yang tidak mengalami perubahan sebagaimana dimaksud dalam Pasal 2 dilaksanakan sesuai dengan ketentuan Peraturan Bupati Tapin Nomor 19 Tahun 2022 tentang Rencana Kerja Pemerintah Daerah Kabupaten Tapin Tahun 2023.
- (4) Uraian secara rinci Perubahan RKPD tahun 2023 dimuat dalam Lampiran yang merupakan bagian tidak terpisahkan dari Peraturan Bupati ini.

Pasal 4

Dalam hal Perubahan RKPD Tahun 2023 yang ditetapkan sebagaimana dimaksud dalam Pasal 3 ayat (4) berbeda dengan RKPD Tahun 2023, maka digunakan program, kegiatan dan sub kegiatan hasil Perubahan RKPD Tahun 2023 sebagaimana dimaksud dalam Peraturan Bupati ini.

BAB III
KETENTUAN PENUTUP

Pasal 5

Peraturan Bupati ini mulai berlaku pada tanggal diundangkan.

Agar setiap orang mengetahuinya, memerintahkan pengundangan Peraturan Bupati ini dengan penempatannya dalam Berita Daerah Kabupaten Tapin.

Ditetapkan di Rantau
pada tanggal 20 Juli 2023


BUPATI TAPIN,

M. ARIFIN ARPAN

Diundangkan di Rantau
pada tanggal 20 Juli 2023


SEKRETARIS DAERAH KABUPATEN TAPIN,

DR. H. SUFIANSYAH, MAP



DAFTAR ISI

DAFTAR ISI	i
DAFTAR TABEL	iv
DAFTAR GRAFIK	vi
DAFTAR GAMBAR	vii
BAB I PENDAHULUAN	
1.1. Latar Belakang	I – 1
1.2. Dasar Hukum Perubahan RKPD	I – 2
1.3. Hubungan Antar Dokumen	I – 8
1.4. Maksud dan Tujuan Perubahan RKPD	I – 8
1.5. Sistematika Perubahan RKPD	I – 9
BAB II EVALUASI HASIL RKPD SAMPAI DENGAN TRIWULAN II TAHUN 2022	
2.1. Aspek Kesejahteraan Masyarakat	II – 1
2.1.1. Kesejahteraan dan Pemerataan Ekonomi	II – 1
2.1.2. Kesejahteraan Sosial	II – 5
2.2. Aspek Pelayanan Umum	II – 11
2.2.1. Layananan Urusan Wajib Berkaitan dengan Pelayanan Dasar	II – 11
2.2.2. Layananan Urusan Wajib Tidak Berkaitan dengan Pelayanan Dasar	II – 26
2.2.3. Layanan Urusan Pilihan	II – 31
2.2.4. Fungsi Penunjang dan Pendukung Urusan Pemerintahan Daerah	II – 34
2.3. Daya Saing Daerah	II – 37
2.3.1. Fokus Kemampuan Ekonomi Daerah	II – 37
2.3.2. Fokus Fasilitas Wilayah/Infrastruktur	II – 38
2.3.3. Fokus Sumber Daya Manusia	II – 39
2.4. Evaluasi Pelaksanaan Program, Kegiatan dan Sub Kegiatan RKPD Sampai Triwulan II Tahun 2022 dan Realisasi RPJMD	II – 41
2.4.1. Evaluasi Pelaksanaan Program, Kegiatan dan Sub Kegiatan RKPD sampai Triwulan II Tahun 2023	II – 41

2.4.2. Realisasi RPJMD (Realisasi Tujuan dan Sasaran RPJMD Tahun Lalu Terhadap RPJMD atau Implikasi dari Realisasi Terhadap Indikator RPJMD).....	II – 87
2.5. Permasalahan Pembangunan Daerah	II – 93
2.5.1. Aspek Kesejahteraan Masyarakat	II – 93
2.5.1.1. Kesejahteraan dan Pemerataan Ekonomi...	II – 93
2.5.1.2. Kesejahteraan Sosial	II – 95
2.5.2. Aspek Pelayanan Umum.....	II – 102
2.5.2.1. Layanan Urusan Wajib Berkaitan dengan Pelayanan Dasar	II – 102
2.5.2.2. Layanan Urusan Wajib Tidak Berkaitan Dengan Pelayanan Dasar.....	II – 103
2.5.2.3. Fungsi Penunjang dan Pendukung Urusan Pemerintahan Daerah.....	II – 105
2.5.3. Daya Saing Daerah.....	II – 107

BAB III KERANGKA EKONOMI DAN KEUANGAN DAERAH

3.1. Arah Kebijakan Ekonomi Daerah	III – 1
3.2. Perubahan Arah Kebijakan Keuangan Daerah	III – 10
3.2.1. Pendapatan Asli Daerah	III – 11
3.2.2. Pendapatan Transfer	III – 11
3.2.3. Lain-lain Pendapatan Daerah Yang Sah.....	III – 12
3.3. Perubahan Arah Kebijakan Belanja Daerah	III – 16
3.4. Perubahan Arah Kebijakan Pembiayaan Daerah	III – 17

BAB IV SASARAN DAN PRIORITAS PEMBANGUNAN DAERAH

4.1. Tujuan dan Sasaran Pembangunan	IV – 5
4.2. Prioritas Pembangunan	IV – 8
4.2.1. Prioritas Pembangunan Nasional	IV – 8
4.2.2. Prioritas Pembangunan Daerah Provinsi.....	IV – 9
4.2.3. Prioritas Pembangunan Daerah Kabupaten	IV – 9

BAB V RENCANA KERJA DAN PENDANAAN DAERAH

BAB VI PENUTUP

DAFTAR TABEL

Tabel II.1	Produk Domestik Regional Bruto dari Sisi Pengeluaran Kabupaten Tapin Tahun 2018-2022.....	II – 2
Tabel II.2	Produk Domestik Regional Bruto dari Sisi Lapangan Usaha Kabupaten Tapin Tahun 2018-2022.....	II – 2
Tabel II.3	Jumlah Penduduk Miskin, Garis Kemiskinan, Indeks Kedalaman Kemiskinan dan Indeks Keparahan Kemiskinan Kabupaten Tapin Tahun 2018-2022.....	II – 5
Tabel II.4	IPM Kabupaten Tapin Menurut Komponen Tahun 2019 – 2022.....	II – 6
Tabel II.5	IPM Kabupaten Tapin Menurut Wilayah Tahun 2020 – 2022.....	II – 6
Tabel II.6	IPM Kabupaten Tapin Tahun 2018 – 2022	II – 7
Tabel II.7	Indikator Pembangunan Gender Kabupaten Tapin Tahun 2018 – 2022	II – 8
Tabel II.8	Perkembangan Angka Harapan Lama Sekolah di Kabupaten Tapin dan Prov. Kalsel Tahun 2018-2022	II – 9
Tabel II.9	Perbandingan Angka Rata-rata Lama Sekolah Kabupaten Tapin dan Provinsi Kalimantan Selatan Tahun 2018-2022	II – 10
Tabel II.10	Perbandingan Angka Harapan Hidup Kabupaten Tapin dan Provinsi Kalimantan Selatan Tahun 2018-2022 ...	II – 10
Tabel II.11	Angka Partisipasi Murni (APM) dan Angka Partisipasi Kasar (APK) Kabupaten Tapin Tahun 2020-2022.....	II – 11
Tabel II.12	Angka Partisipasi Murni (APM) Kabupaten Tapin dan Provinsi Kalimantan Selatan Tahun 2019-2022	II – 12
Tabel II.13	Angka Partisipasi Kasar (APK) Kabupaten Tapin dan Provinsi Kalimantan Selatan Tahun 2019-2022.....	II – 12
Tabel II.14	Angka Kematian Ibu dan Angka Kematian Bayi di Kabupaten Tapin 2017 – 2022.....	II – 13
Tabel II.15	Prevalensi Stunting (Balita Pendek) Kabupaten Tapin Tahun 2019 – 2022	II – 13
Tabel II.16	Proporsi Panjang Jalan menurut Jenis Konstruksi, Kondisi dan Status Jalan Tahun 2022.....	II – 15

Tabel II.17	Pembagian Kewenangan Pengelolaan DI/DIR di Kabupaten Tapin	II – 18
Tabel II.18	Angka Partisipasi Pelayanan Eksisting Jaringan air Minum Perpipaan di Kabupaten Tapin Tahun 2021.....	II – 19
Tabel II.19	Data Rekapitulasi Pelayanan Air Minum Layak di Kabupaten Tapin Tahun 2021	II – 20
Tabel II.20	Jumlah Kekuatan Satpol PP dan Pemadam Kebakaran di Kabupaten Tapin Tahun 2022	II – 24
Tabel II.21	Rasio Polisi Pamong Praja di Kabupaten Tapin Tahun 2018- 2022	II – 24
Tabel II.22	Jumlah Kejadian Bencana Banjir di Kabupaten Tapin Tahun 2019 - 2022	II – 25
Tabel II.23	PMKS Penerima Bantuan Sosial Tunai di Kabupaten Tapin Tahun 2022.....	II – 26
Tabel II.24	PMKS Penerima Bantuan terdampak Covid-19 di Kabupaten Tapin Tahun 2021	II – 26
Tabel II.25	Penanganan dan Pengurangan Sampah di Kabupaten Tapin 2018-2022.....	II – 28
Tabel II.26	Banyaknya Tempat Pembuangan Sampah (TPS) di Kabupaten Tapin Tahun 2018-2022.....	II – 29
Tabel II.27	Rasio Ruang Terbuka Hijau per Satuan Luas Wilayah di Kabupaten Tapin Tahun 2018-2022	II – 29
Tabel II.28	Kondisi Lingkungan Hidup di Kabupaten Tapin Tahun 2018- 2022	II – 29
Tabel II.29	Kontribusi sektor perdagangan di Kabupaten Tapin selama periode tahun 2018-2022	II – 30
Tabel II.30	Kontribusi sektor perindustrian di Kabupaten Tapin Tahun 2017 – 2022	II – 31
Tabel II.31	Produksi Perikanan Darat (Ton) di Kabupaten Tapin Tahun 2018-2022	II – 31
Tabel II.32	Konsumsi Ikan di Kabupaten Tapin Tahun 2018-2022	II – 31
Tabel II.33	Produktivitas Padi Kabupaten Tapin Tahun 2018 – 2022	II – 32
Tabel II.34	Produksi dan Produktivitas Karet Di Kabupaten Tapin Tahun 2018-2022	II – 33
Tabel II.35	Nilai SAKIP Kabupaten Tapin Tahun 2018-2022	II – 34

Tabel II.36	Skor Kinerja LPPD Kabupaten Tapin Tahun 2016-2019	II – 35
Tabel II.37	Indeks Kepuasan Layanan Masyarakat di Kabupaten Tapin Tahun 2019- 2022.....	II – 35
Tabel II.38	Persentase Rekomendasi yang Telah Ditindaklanjuti Kabupaten Tapin Tahun 2018-2022.....	II – 36
Tabel II.39	Opini BPK Terhadap Laporan Keuangan Pemerintah Daerah Kabupaten Tapin Tahun 2018-2022.....	II – 37
Tabel II.40	Persentase Konsumsi Rumah Tangga di Kabupaten Tapin Tahun 2019–2022	II – 37
Tabel II.41	Jenis dan Jumlah Bank dan Cabangnya di Kabupaten Tapin Tahun 2019 –2021	II – 38
Tabel II.42	Persentase Rumah Tangga (RT) yang Menggunakan Air Minum Bersih di Kabupaten Tapin Tahun 2018 – 2021	II – 39
Tabel II.43	Rasio Penduduk Lulusan Perguruan Tinggi di Kabupaten Tapin Tahun 2021.....	II – 40
Tabel II.44	Rasio Ketergantungan di Kabupaten Tapin Tahun 2010 , 2020 dan 2022.....	II – 40
Tabel II.45	Hasil Evaluasi Program dan Indikator Kinerja RKPD Kabupaten Tapin Tahun 2023.....	II – 42
Tabel II.46	Capaian Indikator Tujuan dan Sasaran RPJMD Kabupaten Tapin Tahun 2022.....	II – 87
Tabel II.47	Indikator Makro RKPD tahun 2023 dan Perubahan RKPD 2023	II – 93
Tabel II.48	Laju Pertumbuhan Ekonomi Kabupaten Tapin Tahun 2018-2022	II – 94
Tabel II.49	Jumlah Penduduk Miskin, Garis Kemiskinan, Indeks Kedalaman Kemiskinan dan Indeks Keparahan Kemiskinan Kabupaten Tapin Tahun 2018-2022.....	II – 94
Tabel II.50	Data Putus sekolah Kabupaten Tapin Tahun 2018 -2022	II – 98
Tabel II.51	Data Angka Melanjutkan Tahun 2018-2022	II – 99
Tabel II.52	Angka Kematian Ibu dan Angka Kematian Bayi di Kabupaten Tapin 2018 – 2022.....	II – 100
Tabel II.53	Lokus Stunting di Kabupaten Tapin tahun 2023	II – 101

Tabel II.54	Proporsi Panjang Jalan menurut Jenis Konstruksi, Kondisi dan Status Jalan Tahun 2022	II – 103
Tabel II.55	Jumlah Pernikahan Anak di Kabupaten Tapin Tahun 2018-2022	II – 104
Tabel II.56	Kondisi Lingkungan Hidup di Kabupaten Tapin Tahun 2018-2022	II – 105
Tabel II.57	Nilai Reformasi Birokrasi (RB) Kabupaten Tapin Tahun 2019-2022	II – 106
Tabel II.58	Jumlah Indeks Sistem Pemerintahan Berbasis Elektronik (SPBE) Tahun 2019–2022.....	II – 107
Tabel II.59	Persentase Rumah Tangga (RT) yang Menggunakan Air Minum Bersih di Kabupaten Tapin Tahun 2018 – 2022	II – 107
Tabel III.1	PDRB Atas Dasar Berlaku dan PDRB Atas Dasar Konstan Tahun 2021 – 2022	III – 3
Tabel III.2	Laju Pertumbuhan ADHK tahun 2020 – 2022	III – 5
Tabel III.3	Perbandingan Pertumbuhan Ekonomi Provinsi Kalimantan Selatan dan Kabupaten Tapin Tahun 2022.....	III – 5
Tabel III.4	Target Perubahan Pendapatan Daerah Tahun Anggaran 2023.....	III – 12
Tabel III.5	Arah kebijakan Belanja pada Perubahan RKPD Tahun Anggaran 2023.....	III – 17
Tabel III.6	Arah kebijakan Pembiayaan pada Perubahan RKPD Tahun Anggaran 2023.....	III – 17
Tabel IV.1	Misi Tujuan Dan Sasaran Pembangunan Daerah Kabupaten Tapin 2018 - 2023.....	IV – 6
Tabel IV.2	Prioritas dan Arah Kebijakan Kabupaten Tapin	IV – 10



DAFTAR GRAFIK

Grafik II.1	Laju Pertumbuhan Ekonomi Kabupaten Tapin Tahun 2018- 2022	II – 2
Grafik II.2	PDRB Perkapita ADHB (Juta Rupiah) Kabupaten Tapin Tahun 2018-2022.....	II – 3
Grafik II.3	Rasio Gini Kabupaten Tapin Tahun 2018 - 2022	II – 4
Grafik II.4	Prevalensi Stunting di Kabupaten Tapin Tahun 2020-2021	II – 14
Grafik II.5	Tingkat Partisipasi Angkatan Kerja di Kabupaten Tapin Tahun 2018-2022.....	II – 27
Grafik II.6	Tingkat Pengangguran Terbuka di Kabupaten Tapin Tahun 2018-2022.....	II – 28
Grafik II.7	Kunjungan Wisatawan di Kabupaten Tapin Tahun 2017-2022.....	II – 32
Grafik II.8	Kontribusi Sektor Pertanian ADHB di Kabupaten Tapin Tahun 2018-2022 (%).....	II – 33
Grafik II.9	Kontribusi Sektor Industri Di Kabupaten Tapin Tahun 2018-2022 (persen)	II – 34
Grafik II.10	Persentase Pemanfaatan Penelitian dan Pengembangan di Kabupaten Tapin Tahun 2020-2022	II – 36
Grafik II.11	Perbandingan Indeks Pembangunan Manusia Kabupaten Tapin dengan Kabupaten/Kota di Kalimantan Selatan dan Provinsi Kalimantan Selatan serta Nasional Tahun 2018 -2022	II – 95
Grafik II.12	Perbandingan Harapan Lama Sekolah Kabupaten Tapin dengan Kabupaten/Kota di Kalimantan Selatan dan Provinsi Kalimantan Selatan Tahun 2022.....	II – 96
Grafik II.13	Perbandingan Angka Rata-rata Lama Sekolah Kabupaten Tapin, Provinsi Kalimantan Selatan dan Nasional Tahun 2022	II – 98
Grafik III.1	Inflasi Kabupaten Tapin Tahun 2018-2022	III – 2
Grafik III.2	PDRB Perkapita ADHB dan PDRB perkapita ADHK (juta rupiah).....	III – 4
Grafik III.3	Tingkat Pengangguran Terbuka Kabupaten Tapin Tahun 2018-2022	III – 6



Grafik III.4	Jumlah Penduduk Miskin	III – 7
Grafik III.5	Garis Kemiskinan.....	III – 7
Grafik III.6	Tingkat Kedalaman Kemiskinan (P1)	III – 8
Grafik III.7	Tingkat Kemiskinan (P2).....	III – 8



DAFTAR GAMBAR

Gambar II.1 Sistem Informasi dan Promosi Industri Kabupaten Tapin	II – 30
Gambar II.2 Galeri Tamasa Kabupaten Tapin	II – 30

BAB I

PENDAHULUAN

1.1. Latar Belakang

Rencana Kerja Pemerintah Daerah merupakan suatu dokumen perencanaan pembangunan daerah yang diamanatkan oleh Undang-Undang Nomor 25 Tahun 2004 tentang Sistem Perencanaan Pembangunan Nasional dan Undang-Undang Nomor 23 Tahun 2014 tentang Pemerintahan Daerah. Rencana Kerja Pemerintah Daerah, yang selanjutnya disebut RKPD, merupakan penjabaran dari Rencana Pembangunan Jangka Menengah Daerah (RPJMD) untuk jangka waktu 1 (satu) tahun, yang memuat rancangan kerangka ekonomi daerah, prioritas pembangunan daerah, rencana kerja dan pendanaannya.

Perubahan atas dokumen Rencana Kerja Pemerintah Daerah dimungkinkan oleh ketentuan dalam pasal 343 ayat (1) Peraturan Menteri Dalam Negeri Nomor 86 Tahun 2017 tentang Tata Cara Perencanaan, Pengendalian Dan Evaluasi Pembangunan Daerah, Tata Cara Evaluasi Rancangan Peraturan Daerah Tentang Rencana Pembangunan Jangka Panjang Daerah Dan Rencana Pembangunan Jangka Menengah Daerah, Serta Tata Cara Perubahan Rencana Pembangunan Jangka Panjang Daerah, Rencana Pembangunan Jangka Menengah Daerah, Dan Rencana Kerja Pemerintah Daerah, yang menyatakan bahwa RKPD dapat diubah apabila berdasarkan hasil evaluasi pelaksanaannya dalam tahun berjalan menunjukkan adanya ketidaksesuaian dengan perkembangan keadaan.

Perkembangan keadaan dalam tahun berjalan sebagaimana yang dimaksud dalam ketentuan tersebut meliputi :

- a. Perkembangan yang tidak sesuai dengan asumsi kerangka ekonomi daerah dan kerangka pendanaan, prioritas dan sasaran pembangunan, rencana program dan kegiatan prioritas daerah;
- b. Keadaan yang menyebabkan saldo anggaran lebih tahun anggaran sebelumnya harus digunakan untuk tahun berjalan;
- c. Keadaan darurat dan keadaan luar biasa sebagaimana ditetapkan dalam peraturan perundang-undangan;

- d. Pergeseran kegiatan antar SKPD, penghapusan kegiatan, penambahan kegiatan baru/kegiatan alternatif, penambahan atau pengurangan target kinerja dan pagu kegiatan, serta perubahan lokasi dan kelompok sasaran kegiatan.

Perubahan RKPD meliputi perubahan kerangka ekonomi dan keuangan Daerah, target sasaran pembangunan Daerah, prioritas pembangunan Daerah, penambahan dan/atau pengurangan program dan kegiatan perangkat Daerah; dan target kinerja penyelenggaraan pemerintahan Daerah.

1.2. Dasar Hukum Perubahan RKPD

Dasar hukum yang memuat ketentuan secara langsung terkait dengan penyusunan Perubahan RKPD Kabupaten Tapin Tahun 2023, yaitu

1. Undang-undang Nomor 8 Tahun 1965 tentang Pembentukan Daerah Tingkat II Tanah Laut, Daerah Tingkat II Tapin dan Daerah Tingkat II Tabalong dengan Mengubah Undang-Undang Nomor 27 Tahun 1959 tentang Penetapan Undang-undang Darurat Nomor 3 Tahun 1953 tentang Pembentukan Daerah Tingkat II di Kalimantan (Lembaran Negara Tahun 1965 Nomor 51, Tambahan Lembaran Negara Nomor 2756);
2. Undang-Undang Nomor 25 Tahun 2004 tentang Sistem Perencanaan Pembangunan (Lembaran Negara Republik Indonesia Tahun 2004 Nomor 104, Tambahan Lembaran Negara Republik Indonesia Nomor 4421);
3. Undang-Undang Nomor 33 Tahun 2004 tentang Perimbangan Keuangan antara Pemerintah Pusat dan Pemerintah Daerah (Lembaran Negara Republik Indonesia Tahun 2004 Nomor 126), Tambahan Lembaran Negara Republik Indonesia Nomor 4438);
4. Undang-Undang Nomor 17 Tahun 2007 tentang Rencana Pembangunan Jangka Panjang Nasional Tahun 2005-2025 (Lembaran Negara Republik Indonesia Tahun 2007 Nomor 33), Tambahan Lembaran Negara Republik Indonesia Nomor 4700);

5. Undang-Undang Nomor 28 Tahun 2009 tentang Pajak Daerah dan Retribusi Daerah (Lembaran Negara Republik Indonesia Tahun 2009 Nomor 130, Tambahan Lembaran Negara Republik Indonesia Nomor 5049);
6. Undang-Undang Nomor 23 Tahun 2014 tentang Pemerintahan Daerah (Lembaran Negara Republik Indonesia Tahun 2014 Nomor 244, Tambahan Lembaran Negara Republik Indonesia Nomor 5587), sebagaimana telah diubah beberapa kali, terakhir dengan Undang-Undang Nomor 9 Tahun 2015 tentang Perubahan Kedua Atas Undang-Undang Nomor 23 Tahun 2014 tentang Pemerintahan Daerah (Lembaran Negara Republik Indonesia Tahun 2015 Nomor 58 Tambahan Lembaran Negara Republik Indonesia Nomor 5601);
7. Undang-Undang Nomor 11 Tahun 2020 tentang Cipta Kerja (Lembaran Negara Republik Indonesia Tahun 2020 Nomor 245, Tambahan Lembaran Negara Republik Indonesia Nomor 6573);
8. Undang-Undang Republik Indonesia Nomor 1 Tahun 2022 tentang Hubungan Keuangan Antara Pemerintah Pusat Dan Pemerintahan Daerah (Lembaran Negara Republik Indonesia Tahun 2022 Nomor 4, Tambahan Lembaran Negara Republik Indonesia Nomor 6757)
9. Undang-Undang Republik Indonesia Nomor 3 Tahun 2022 Tentang Ibu Kota Negara (Lembaran Negara Republik Indonesia Tahun 2022 Nomor 41);
10. Peraturan Pemerintah Nomor 55 Tahun 2005 tentang Dana Perimbangan (Lembaran Negara Republik Indonesia Tahun 2005 Nomor 137, Tambahan Lembaran Negara Republik Indonesia Nomor 4575);
11. Peraturan Pemerintah Nomor 07 Tahun 2008 tentang Dekonsentrasi Dan Tugas Pembantuan (Lembaran Negara Republik Indonesia Tahun 2008 Nomor 20, Tambahan Lembaran Negara Republik Indonesia Nomor 4816);
12. Peraturan Pemerintah Nomor 12 Tahun 2017 tentang Pembinaan dan Pengawasan Penyelenggaraan Pemerintahan Daerah (Lembaran Negara Republik Indonesia Tahun 2017 Nomor 73, Tambahan Lembaran Negara Republik Indonesia Nomor 6041);

13. Peraturan Pemerintah Nomor 38 Tahun 2017 tentang Inovasi Daerah (Lembaran Negara Republik Indonesia Tahun 2017 Nomor 206, Tambahan Lembaran Negara Republik Indonesia Nomor 6123);
14. Peraturan Pemerintah Nomor 02 Tahun 2018 tentang Standar Pelayanan Minimal (Lembaran Negara Republik Indonesia Tahun 2018 Nomor 2, Tambahan Lembaran Negara Republik Indonesia Nomor 6178);
15. Peraturan Pemerintah Nomor 12 Tahun 2018 tentang Pedoman Penyusunan Tata Tertib Dewan Perwakilan Rakyat Daerah Provinsi, Kabupaten, dan Kota (Lembaran Negara Republik Indonesia Tahun 2018 Nomor 59, Tambahan Lembaran Negara Republik Indonesia Nomor 6197);
16. Peraturan Pemerintah Nomor 17 Tahun 2018 tentang Kecamatan (Lembaran Negara Republik Indonesia Tahun 2018 Nomor 73, Tambahan Lembaran Negara Republik Indonesia Nomor 6206);
17. Peraturan Pemerintah Nomor 28 Tahun 2018 tentang Kerja Sama Daerah (Lembaran Negara Republik Indonesia Tahun 2018 Nomor 97, Tambahan Lembaran Negara Republik Indonesia Nomor 6219);
18. Peraturan Pemerintah Nomor 12 Tahun 2019 tentang Pengelolaan Keuangan Daerah (Lembaran Negara Republik Indonesia Tahun 2019 Nomor 42, Tambahan Lembaran Negara Republik Indonesia Nomor 6322);
19. Peraturan Pemerintah Nomor 13 Tahun 2019 tentang Laporan dan Evaluasi Penyelenggaraan Pemerintah Daerah (Lembaran Negara Republik Indonesia Tahun 2019 Nomor 52, Tambahan Lembaran Negara Republik Indonesia Nomor 6323);
20. Peraturan Pemerintah Nomor 72 Tahun 2019 tentang Perubahan atas Peraturan Pemerintah Nomor 18 Tahun 2016 tentang Perangkat Daerah (Lembaran Negara Republik Indonesia Tahun 2019 Nomor 187, Tambahan Lembaran Negara Republik Indonesia Nomor 6402);

21. Peraturan Presiden Nomor 59 Tahun 2017 Tentang Pelaksanaan Pencapaian Tujuan Pembangunan Berkelanjutan (Lembaran Negara Republik Indonesia Tahun 2017 Nomor 136);
22. Peraturan Presiden Nomor 18 Tahun 2020 tentang Rencana Pembangunan Jangka Menengah Nasional Tahun 2020-2024 (Lembaran Negara Republik Indonesia Tahun 2020 Nomor 10);
23. Keputusan Presiden Nomor 7 Tahun 2020 tentang Gugus Tugas Percepatan Penanganan Corona Virus Disease 2019 (COVID-19) sebagaimana telah diubah dengan Keputusan Presiden Nomor 9 Tahun 2020 Tentang Perubahan Atas Keputusan Presiden Nomor 7 Tahun 2020 Tentang Gugus Tugas Percepatan Penanganan Corona Virus Disease 2019 (COVID-19);
24. Peraturan Presiden Republik Indonesia Nomor 108 Tahun 2022 tentang Rencana Kerja Pemerintah Tahun 2023 (Lembaran Negara Republik Indonesia Tahun 2022 Nomor 174);
25. Inpres Nomor 9 Tahun 2000 tentang Pengarusutamaan Gender dalam Pembangunan Nasional;
26. Peraturan Menteri Dalam Negeri Nomor 67 Tahun 2011 tentang Perubahan Atas Peraturan Menteri Dalam Negeri Nomor 15 Tahun 2008 Tentang Pedoman Umum Pelaksanaan Pengarusutamaan Gender Di Daerah (Berita Negara Republik Indonesia Tahun 2011 Nomor 927);
27. Peraturan Menteri Dalam Negeri Nomor 86 Tahun 2017 tentang Tata Cara Perencanaan, Pengendalian Dan Evaluasi Pembangunan Daerah, Tata Cara Evaluasi Rancangan Peraturan Daerah Tentang Rencana Pembangunan Jangka Panjang Daerah Dan Rencana Pembangunan Jangka Menengah Daerah, Serta Tata Cara Perubahan Rencana Pembangunan Jangka Panjang Daerah, Rencana Pembangunan Jangka Menengah Daerah, Dan Rencana Kerja Pemerintah Daerah (Berita Negara Republik Indonesia Tahun 2017 Nomor 1312);
28. Peraturan Menteri Dalam Negeri Nomor 100 Tahun 2018 Tentang Penerapan Standar Pelayanan Minimal (Berita Negara Republik Indonesia Tahun 2018 Nomor 1540);

29. Peraturan Menteri Dalam Negeri Nomor 70 Tahun 2019 Tentang Sistem Informasi Pemerintahan Daerah (Berita Negara Republik Indonesia Tahun 2019 Nomor 1114);
30. Peraturan Menteri Dalam Negeri Nomor 90 Tahun 2019 Tentang Klasifikasi, Kodefikasi dan Nomenklatur Perencanaan Pembangunan dan Keuangan Daerah (Berita Negara Republik Indonesia Tahun 2019 Nomor 1447);
31. Peraturan Menteri Dalam Negeri Nomor 18 Tahun 2020 tentang Peraturan Pelaksanaan Peraturan Pemerintah Nomor 13 Tahun 2019 Tentang Laporan Dan Evaluasi Penyelenggaraan Pemerintahan Daerah (Berita Negara Republik Indonesia Tahun 2020 Nomor 288);
32. Peraturan Menteri Dalam Negeri Nomor 20 Tahun 2020 tentang Percepatan Penanganan Corona Virus Disease 2019 Di Lingkungan Pemerintah Daerah (Berita Negara Republik Indonesia Tahun 2020 Nomor 249);
33. Peraturan Menteri Dalam Negeri Nomor 77 Tahun 2020 Tentang Pedoman Teknis Pengelolaan Keuangan Daerah (Berita Negara Republik Indonesia Tahun 2020 Nomor 1781);
34. Peraturan Menteri Dalam Negeri Nomor 59 Tahun 2021 Tentang Penerapan Standar Pelayanan Minimal (Berita Negara Republik Indonesia Tahun 2021 Nomor 1419);
35. Permendagri Nomor 67 Tahun 2021 tentang Perubahan Atas Permendagri Nomor 15 Tahun 2008 tentang Pedoman Umum Pelaksanaan Pengarusutamaan Gender di Daerah dan Perpres Nomor 59 Tahun 2017 tentang Pelaksanaan Pencapaian Tujuan Pembangunan Berkelanjutan (Berita Negara Republik Indonesia Tahun 2011 Nomor 927);
36. Peraturan Menteri Dalam Negeri Republik Indonesia Nomor 81 Tahun 2022 Tentang Pedoman Penyusunan Rencana Kerja Pemerintah Daerah Tahun 2023 (Berita Negara Republik Indonesia Tahun 2022 Nomor 590);
37. Keputusan Menteri Dalam Negeri Nomor 050-3708 Tahun 2020 Tentang Hasil Verifikasi Dan Validasi Pemutakhiran Klasifikasi,

- Kodefikasi Dan Nomenklatur Perencanaan Pembangunan Dan Keuangan Daerah;
38. Peraturan Daerah Provinsi Kalimantan Selatan Nomor 02 Tahun 2022 Tentang Rencana Pembangunan Jangka Menengah Provinsi Kalimantan Selatan Tahun 2021-2026 (Lembaran Daerah Provinsi Kalimantan Selatan Tahun 2022 Nomor 2);
 39. Peraturan Gubernur Kalimantan Selatan Nomor 031 Tahun 2022 Tentang Rencana Kerja Pemerintah Daerah Provinsi Kalimantan Selatan Tahun 2023 (Berita Daerah Provinsi Kalimantan Selatan Tahun 2022 Nomor 3)
 40. Peraturan Daerah Kabupaten Tapin Nomor 12 Tahun 2012 tentang Pokok-pokok Pengelolaan Keuangan Daerah; (Lembaran Daerah Kabupaten Tapin Tahun 2012 Nomor 12);
 41. Peraturan Daerah Kabupaten Tapin Nomor 05 Tahun 2013 tentang Revisi Rencana Pembangunan Jangka Panjang Daerah Kabupaten Tapin Tahun 2005-2025 (Lembaran Daerah Kabupaten Tapin Tahun 2013 Nomor 05);
 42. Peraturan Daerah Kabupaten Tapin Nomor 16 Tahun 2013 tentang Pengarusutamaan Gender; (Lembaran Daerah Kabupaten Tapin Tahun 2013 Nomor 16);
 43. Peraturan Daerah Kabupaten Tapin Nomor 10 Tahun 2014 tentang Rencana Tata Ruang Wilayah Kabupaten Tapin Tahun 2015 – 2034 (Lembaran Daerah Kabupaten Tapin Tahun 2014 Nomor 10);
 44. Peraturan Daerah Kabupaten Tapin Nomor 09 Tahun 2016 tentang Pembentukan dan Susunan Perangkat Daerah Kabupaten Tapin (Lembaran Daerah Kabupaten Tapin Tahun 2016 Nomor 09);
 45. Peraturan Daerah Kabupaten Tapin Nomor 04 Tahun 2019 tentang Rencana Pembangunan Jangka Menengah Daerah (RPJMD) Kabupaten Tapin Tahun 2018-2023 (Lembaran Daerah Kabupaten Tapin Tahun 2019 Nomor 04);
 46. Peraturan Daerah Kabupaten Tapin Nomor 10 Tahun 2022 tanggal 30 Desember 2022 tentang Anggaran Pendapatan dan Belanja Daerah Tahun Anggaran 2023 (Lembaran Daerah Kabupaten Tapin Tahun 2022 Nomor 10);

47. Peraturan Bupati Tapin Nomor 19 Tahun 2022 tentang Rencana Kerja Pemerintah Daerah Kabupaten Tapin Tahun 2023 (Berita Daerah Kabupaten Tapin Tahun 2022 Nomor 19); dan
48. Surat Keputusan Bupati Tapin Nomor 188.45/015/KUM/2022 tanggal 28 Januari 2022 tentang Tim Penyusun Rencana Kerja Pemerintah Daerah Kabupaten Tapin.

1.3. Hubungan Antar Dokumen

Memperhatikan ketentuan Pasal 17 ayat (2) Undang-Undang Nomor 17 Tahun 2003 tentang Keuangan Negara yang mengamanatkan bahwa penyusunan RAPBD berpedoman kepada RKPD dalam rangka mewujudkan tercapainya tujuan bernegara dan ketentuan Pasal 25 ayat (2) Undang-Undang Nomor 25 Tahun 2004 tentang Sistem Perencanaan Pembangunan Nasional yang menyatakan bahwa RKPD menjadi pedoman penyusunan RAPBD, maka untuk menjaga konsistensi antara perencanaan dan penganggaran, Perubahan RKPD Tahun 2023 yang ditetapkan dengan Peraturan Kepala Daerah menjadi landasan penyusunan Perubahan KUA dan Perubahan PPAS Tahun 2023 untuk menyusun Perubahan APBD Tahun 2023.

1.4. Maksud dan Tujuan Perubahan RKPD

Perubahan RKPD Kabupaten Tapin Tahun 2023 dimaksudkan untuk menjaga konsistensi antara perencanaan dan penganggaran, sehingga perubahan RKPD Tahun 2023 yang ditetapkan dengan Peraturan Kepala Daerah dapat dijadikan landasan penyusunan perubahan KUA dan perubahan PPAS Tahun 2023 dalam rangka menyusun perubahan APBD Kabupaten Tapin Tahun 2023.

Adapun tujuan disusunnya Perubahan RKPD tahun 2023 adalah sebagai berikut :

1. Menjadi pedoman dalam penyusunan rancangan Kebijakan Umum Perubahan APBD serta Perubahan Prioritas dan Plafon Anggaran Sementara Tahun 2023 yang akan disampaikan kepada DPRD untuk dibahas, disepakati dan dituangkan dalam Nota Kesepakatan Perubahan Kebijakan Umum APBD serta Perubahan Prioritas dan Plafon Anggaran Sementara antara DPRD Kabupaten Tapin dengan

- Bupati Tapin yang selanjutnya akan dijabarkan dalam Perubahan Anggaran Pendapatan dan Belanja Daerah (P-APBD) Tahun 2023;
2. Menjabarkan rencana strategis ke dalam rencana operasional;
 3. Memelihara konsistensi antara capaian tujuan perencanaan strategis jangka menengah dengan tujuan perencanaan dan penganggaran tahunan pembangunan daerah;
 4. Mengukur kinerja penyelenggaraan fungsi dan urusan wajib dan pilihan pemerintahan daerah melalui capaian target kinerja program dan kegiatan pembangunan;
 5. Menyediakan informasi bagi pemenuhan laporan evaluasi penyelenggaraan pemerintahan daerah yang perlu disampaikan kepada pemerintah;

1.5. Sistematika Perubahan RKPD

Perubahan Rencana Kerja Pembangunan Daerah (RKPD) Kabupaten Tapin Tahun 2023, disusun dengan sistematika sebagai berikut :

BAB I : PENDAHULUAN

Menjelaskan gambaran umum penyusunan dokumen RKPD agar substansi pada bab-bab berikutnya dapat dipahami dengan baik.

1.1. Latar Belakang.

Menguraikan pengertian ringkas, kedudukan, peran dan fungsi dalam penyelenggaraan pemerintahan daerah, proses penyusunan, keterkaitan dengan dokumen RPJMD dan RPJPD, RPJMD Provinsi, program prioritas nasional dalam RKP dan program strategis nasional serta tindaklanjutnya dengan proses penyusunan RAPBD.

1.2. Dasar Hukum Penyusunan.

Menjelaskan dasar hukum yang digunakan dalam penyusunan Perubahan RKPD Kabupaten Tapin Tahun 2022.

1.3. Hubungan Antar Dokumen

Menjelaskan tentang hubungan Perubahan RKPD Kabupaten Tahun 2023 dengan dokumen-dokumen perencanaan lainnya baik tingkat nasional, provinsi maupun kabupaten/kota.

1.4. Maksud dan Tujuan

Memberikan uraian ringkas tentang maksud dan tujuan penyusunan dokumen Perubahan RKPD Tahun 2023 bagi Kabupaten Tapin.

1.5. Sistematika Dokumen RKPD.

Menjelaskan kerangka pemikiran tentang substansi Perubahan RKPD yang ingin dituju berdasarkan tema perencanaan tahunan yang dicanangkan.

BAB II : EVALUASI HASIL RKPD SAMPAI DENGAN TRIWULAN II TAHUN 2023

Memuat uraian kondisi geografi dan demografi, pencapaian kinerja penyelenggaraan pemerintahan beberapa tahun terakhir, dan evaluasi pelaksanaan RKPD sampai dengan triwulan II tahun 2023.

2.1. Aspek Kesejahteraan Masyarakat

Menjelaskan dan menyajikan secara logis dasar-dasar analisis aspek kesejahteraan masyarakat yang terdiri dari Kesejahteraan dan Pemerataan Ekonomi, dan Kesejahteraan Sosial.

2.2. Aspek Pelayanan Umum

Menjelaskan dan menyajikan secara logis dasar-dasar analisis, aspek pelayanan umum yang terdiri dari Layanan Urusan Wajib Berkaitan Dengan Pelayanan Dasar, Layanan Urusan Wajib tidak Berkaitan dengan Pelayanan Dasar, Layanan Urusan Pilihan, dan Fungsi Penunjang dan Pendukung Urusan Pemerintahan Daerah.

2.3. Aspek Daya Saing Daerah

Menjelaskan dan menyajikan secara logis dasar-dasar analisis Daya Saing Daerah yang terdiri dari Fokus

Kemampuan Ekonomi Daerah, Fokus Fasilitas Wilayah/Infrastruktur, dan Fokus Sumber Daya Manusia.

2.4. Evaluasi Pelaksanaan Program dan Kegiatan RKPD sampai Triwulan II Tahun 2023 dan Realisasi RPJMD

Menjelaskan realisasi, hasil capaian program dan indikator kinerja yang direncanakan dalam RKPD 2023 sampai Triwulan II serta pencapaian indikator Daerah Kabupaten Tapin.

BAB III : KERANGKA EKONOMI DAN KEUANGAN DAERAH

Memuat penjelasan tentang kondisi ekonomi tahun lalu dan perkiraan tahun berjalan, yang antara lain mencakup indikator pertumbuhan ekonomi daerah, sumber-sumber pendapatan dan kebijakan pemerintah daerah yang diperlukan dalam pembangunan perekonomian daerah meliputi pendapatan daerah, belanja daerah dan pembiayaan daerah.

3.1. Arah Kebijakan Ekonomi Daerah

Mengemukakan tentang arahan nasional dibidang ekonomi yang bersumber dari dokumen RKP, RKPD provinsi dan juga kebijakan dibidang ekonomi dalam dokumen RPJPD Kabupaten Tapin.

3.2. Perubahan Arah Kebijakan Keuangan Daerah.

Memuat perubahan arah kebijakan keuangan daerah dan program/kegiatan lanjutan tahun sebelumnya, pergeseran kegiatan antar SKPD, penghapusan kegiatan, penambahan kegiatan baru/kegiatan alternatif, penambahan atau pengurangan target kinerja dan pagu kegiatan, serta perubahan lokasi dan kelompok sasaran kegiatan, serta kegiatan yang tidak mengalami perubahan.

BAB IV : SASARAN DAN PRIORITAS PEMBANGUNAN DAERAH

Mengemukakan secara eksplisit perumusan prioritas dan sasaran pembangunan daerah berdasarkan hasil analisis terhadap hasil evaluasi pelaksanaan RKPD sampai Triwulan II

dan capaian kinerja yang direncanakan, identifikasi permasalahan ditingkat daerah dan nasional, rancangan kerangka ekonomi daerah beserta kerangka pendanaan.

4.1. Tujuan dan Sasaran Pembangunan

Menjelaskan tentang hubungan visi/misi dan tujuan/sasaran berdasarkan dokumen RPJPD, serta tujuan dan sasaran pembangunan.

4.2. Prioritas Pembangunan.

Mengemukakan tentang prioritas pembangunan untuk tahun rencana, isu strategis, serta prioritas program pembangunan daerah berdasarkan isu strategis.

BAB V : RENCANA KERJA DAN PENDANAAN DAERAH

Mengemukakan secara eksplisit rencana perubahan baik program dan kegiatan prioritas daerah yang disusun berdasarkan hasil evaluasi pelaksanaan program dan kegiatan yang direncanakan dalam RKPD 2023 sampai Triwulan II dan capaian kinerja yang direncanakan.

BAB VI : PENUTUP

Menguraikan tentang hal-hal pokok yang termuat dalam keseluruhan dokumen Perubahan RKPD, sebagai pedoman bagi semua pihak dalam memfungsikan RKPD sesuai dengan ketentuan perundangan yang berlaku.

BAB II

EVALUASI HASIL RKPD SAMPAI DENGAN TRIWULAN II TAHUN 2023

2.1. Aspek Kesejahteraan Masyarakat

2.1.1. Kesejahteraan dan Pemerataan Ekonomi

Fokus kesejahteraan dan pemerataan ekonomi ini akan menjabarkan hasil pembangunan Kabupaten Tapin utamanya terkait bidang perekonomian wilayah. Fokus ini akan mengkaji lebih dalam berbagai indikator-indikator perekonomian baik makro maupun mikro yang secara langsung maupun tidak langsung merupakan esensi dari pergerakan roda perekonomian (pembangunan perekonomian) Kabupaten Tapin. Pada hakekatnya, pembangunan ekonomi adalah serangkaian usaha dan kebijakan yang bertujuan untuk meningkatkan taraf hidup masyarakat, memperluas lapangan kerja, pemeratakan distribusi pendapatan masyarakat, meningkatkan hubungan ekonomi regional, dan transformasi kegiatan perekonomian dari primer ke sekunder dan tersier. Oleh karena itu, penting adanya melihat berbagai indikator pada tujuan pembangunan tersebut demi peningkatan kualitas perencanaan pembangunan daerah.

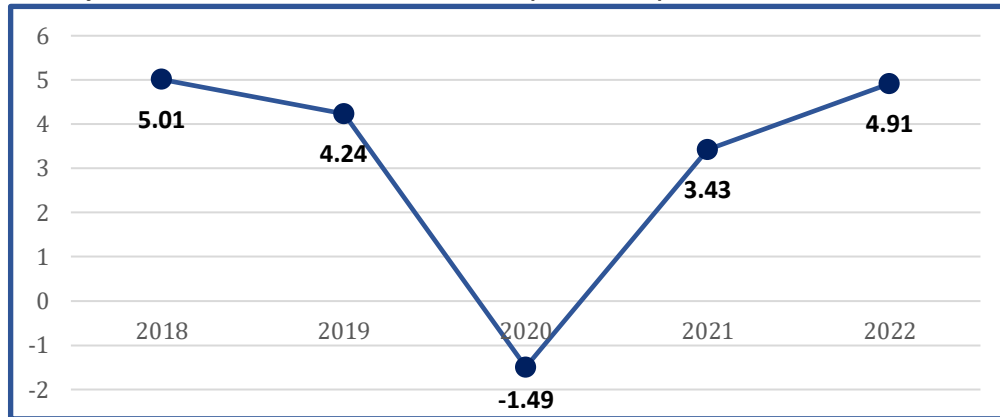
Indikator-indikator utama yang akan digunakan dalam menganalisis kesejahteraan dan perekonomian daerah Tapin antara lain Produk Domestik Regional Bruto (PDRB), struktur perekonomian wilayah, Laju Pertumbuhan Ekonomi, hingga pendapatan regional. Indikator-indikator ini nantinya akan menjadi salah satu dasar utama bagi perencanaan pembangunan, terutama dalam monitoring dan evaluasi berbagai kebijakan dalam menyukseskan program-program prioritas pembangunan provinsi hingga nasional.

A. Pertumbuhan Ekonomi

Kinerja perekonomian Kabupaten Tapin mengalami penurunan pada tahun 2017-2020 dan mengalami kenaikan kembali pada tahun 2021. Hal tersebut, terlihat dari Laju Pertumbuhan Ekonomi Kabupaten Tapin tahun 2018 sebesar 5,01 persen, tahun 2019 sebesar 4,24 persen dan mengalami kontraksi pada tahun 2020 sebesar -1,49 persen. Kontraksi pada tahun 2020 disebabkan adanya Pandemi Covid-19 yang menyebabkan gejolak sosial ekonomi masyarakat baik karena kebijakan pemerintah dalam penanganannya maupun pemulihannya. Seiring dengan pelaksanaan pemulihan dan penanganan Pandemi Covid-19, maka pertumbuhan ekonomi mulai normal kembali dimana pada tahun 2021 dan 2022 mengalami kenaikan hingga mencapai 3,43 persen dan 4,91 persen.

Grafik II.1

Laju Pertumbuhan Ekonomi Kabupaten Tapin Tahun 2018- 2022



Sumber : Kabupaten Tapin Dalam Angka 2023

Tabel II.1

Produk Domestik Regional Bruto dari Sisi Pengeluaran
Kabupaten Tapin Tahun 2018-2022

Jenis Pengeluaran	PRODUK DOMESTIK REGIONAL BRUTO (Juta Rupiah)				
	2018	2019	2020	2021	2022
PDRB Pengeluaran Atas Dasar Harga Konstan	6.192.446,99	6.454.990,15	6.358.489,90	6.576.273,85	6.898.883,24
PDRB Pengeluaran Atas Dasar Harga Berlaku	7.999.159,37	8.438.249,39	8.393.891,50	9.387.409,72	12.770.255,04

Sumber : BPS Kabupaten Tapin, 2023 (diolah)

Tabel II.2

Produk Domestik Regional Bruto dari Sisi Lapangan Usaha
Kabupaten Tapin Tahun 2018-2022

Lapangan Usaha	PRODUK DOMESTIK REGIONAL BRUTO (Juta Rupiah)				
	2018	2019	2020	2021	2022
PDRB Atas Dasar Harga Konstan	6.192.446,99	6.454.990,15	6.358.489,90	6.576.273,85	6.898.883,24
PDRB Atas Dasar Harga Berlaku	7.999.159,37	8.438.249,39	8.393.891,50	9.387.409,72	12.770.255,04

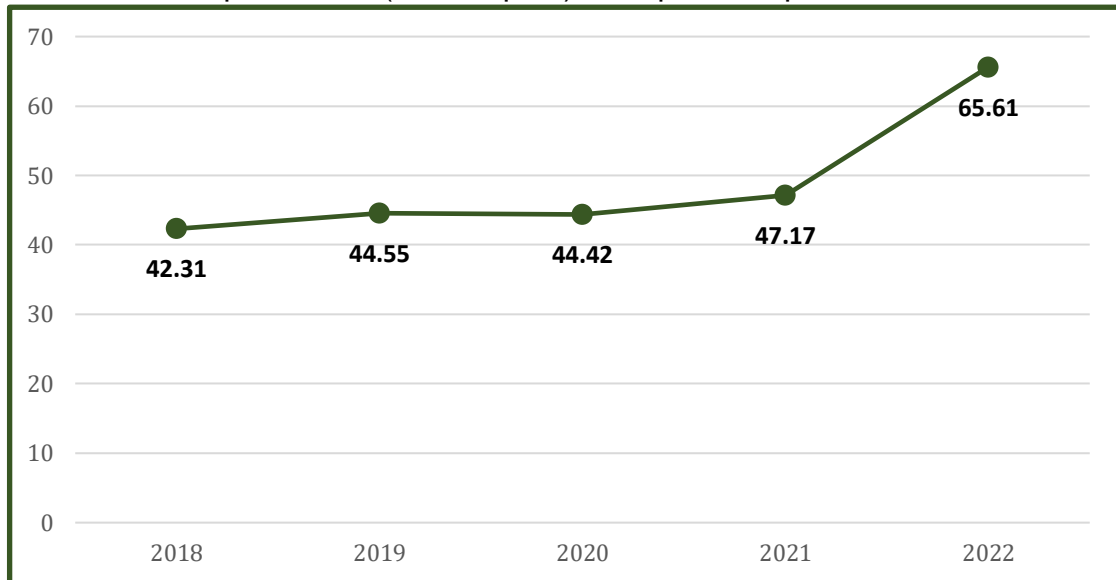
Sumber : BPS Kabupaten Tapin, 2023 (diolah)

B. PDRB Per Kapita

PDRB Per Kapita merupakan gambaran tingkat kemakmuran penduduk suatu wilayah secara kasar. PDRB per kapita atas dasar harga berlaku selama lima tahun secara umum mengalami kenaikan dimana pada tahun 2018 sebesar 42,31 juta rupiah per kapita menjadi sebesar 65,61 juta rupiah per kapita.

Grafik II.2

PDRB Perkapita ADHB (Juta Rupiah) Kabupaten Tapin Tahun 2018-2022



Sumber : BPS Kabupaten Tapin, 2023 (diolah)

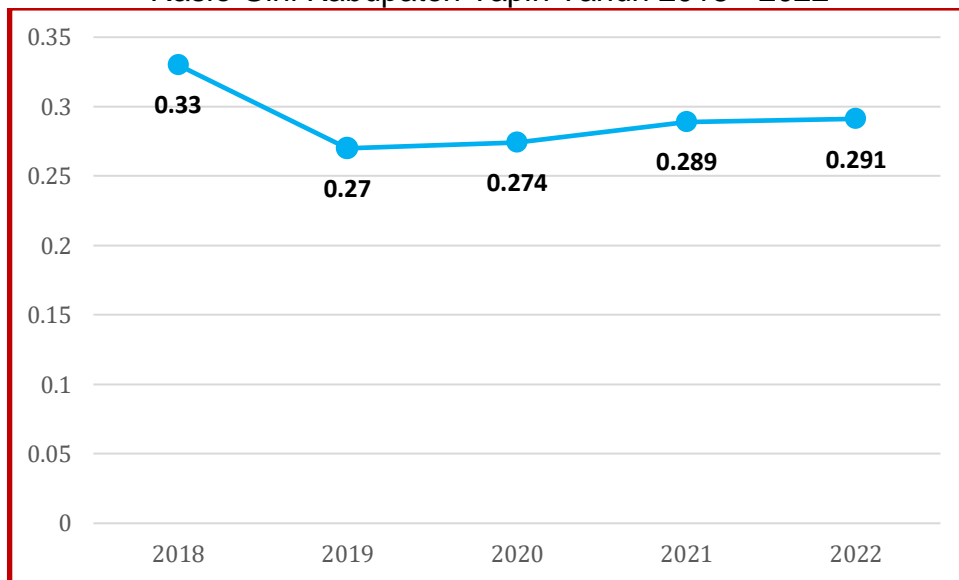
C. Indeks Gini/Koefisien Gini

Tingkat pemerataan distribusi pendapatan sering diukur dengan koefisien gini. Koefisien gini adalah ukuran ketidakseimbangan atau ketimpangan yang angkanya berkisar antara nol (pemerataan sempurna) hingga satu (ketimpangan sempurna). Pengelompokan nilai Koefisien Gini adalah: $G < 0,3$ = ketimpangan rendah $0,3 \leq G \leq 0,5$ = ketimpangan sedang $G > 0,5$ = ketimpangan tinggi.

Dalam menghitung nilai koefisien gini, maka dibutuhkan data-data seperti Jumlah rumah tangga atau penduduk dan rata-rata pendapatan atau pengeluaran rumahtangga yang sudah dikelompokkan menurut kelasnya. Koefisien Gini Kabupaten Tapin, pada tahun 2018 sampai tahun 2022 sempat mengalami penurunan hingga 0,27 pada tahun 2019, meskipun meningkat kembali ketimpangan kesejahteraan masyarakat hingga tahun 2022.

Grafik II.3

Rasio Gini Kabupaten Tapin Tahun 2018 - 2022



Sumber : BPS Kabupaten Tapin, 2023

D. Persentase Penduduk Miskin

Tingkat kemiskinan adalah rasio penduduk yang masuk kategori miskin terhadap jumlah penduduk. Penduduk miskin dihitung berdasarkan garis kemiskinan. Garis kemiskinan adalah nilai rupiah pengeluaran per kapita setiap bulan untuk memenuhi standar minimum kebutuhan- kebutuhan konsumsi pangan dan non pangan yang dibutuhkan oleh individu untuk hidup layak.

Persentase Penduduk Miskin di Kabupaten Tapin dari tahun 2018 – 2022 mengalami fluktuasi dimana pada tahun 2018 hingga 2020 mengalami penurunan hingga 3,06 persen. Namun dikarenakan Pandemi Covid-19 di tahun 2020 dan 2021, maka angka kemiskinan kembali meningkat di angka 3,60 persen pada kondisi tahun 2021 maupun 2022. Kenaikan Persentase Penduduk Miskin ini salah satunya disebabkan oleh Pandemi Covid-19 yang mempengaruhi pendapatan masyarakat. Persoalan kemiskinan bukan hanya sekedar berapa jumlah dan persentase penduduk miskin. Dimensi lain yang perlu diperhatikan adalah tingkat kedalaman dan keparahan dari kemiskinan. Indeks kedalaman kemiskinan mengindikasikan jarak rata-rata pengeluaran penduduk miskin terhadap garis kemiskinan. Tabel 2.11 menunjukkan bahwa Indeks Kedalaman Kemiskinan fluktuatif dari tahun 2018-2022 dari 0,35 tahun 2018, 0,46 tahun 2019, 0,45 pada tahun 2020 menjadi 0,28 pada tahun 2021 dan 0,33 di tahun 2022. Sedangkan Indeks Keparahan Kemiskinan mengindikasikan ketimpangan pengeluaran di antara penduduk miskin. Capaian Tingkat Keparahan Kemiskinan juga fluktuatif dari tahun 2018-2022 dari 0,06 tahun 2018, 0,09 tahun 2019, 0,12 tahun 2010 menjadi 0,04 pada tahun 2021 dan 0,07 di tahun 2022.

Tabel II.3

Jumlah Penduduk Miskin, Garis Kemiskinan, Indeks Kedalaman Kemiskinan dan Indeks Keparahan Kemiskinan Kabupaten Tapin Tahun 2018-2022

Variabel Kemiskinan	Nilai Variabel				
	2018	2019	2020	2021	2022
Garis Kemiskinan	405591	406367	446577	459160	484113
Jumlah Penduduk Miskin	6979	6507	5899	6925	6982
Persentase Penduduk Miskin (P0)	3,7	3,41	3,06	3,60	3,60
Tingkat Kedalaman Kemiskinan (P1)	0,35	0,46	0,45	0,28	0,33
Tingkat Keparahan Kemiskinan (P2)	0,06	0,09	0,12	0,04	0,07

Sumber : BPS Kabupaten Tapin, 2023

2.1.2. Kesejahteraan Sosial

Pembangunan kesejahteraan sosial merupakan upaya terencana dan sistematis dalam pelayanan sosial untuk memenuhi kebutuhan manusia, mencegah dan mengatasi masalah sosial, serta memperkuat institusi- institusi sosial. Upaya tersebut dilakukan melalui berbagai bentuk intervensi sosial seperti pemberdayaan sosial, rehabilitasi sosial, jaminan sosial dan perlindungan sosial. Pembangunan kesejahteraan sosial bertujuan untuk meningkatkan kualitas kehidupan manusia dan kesejahteraan sosial. Hal tersebut berkaitan erat dengan akses penduduk dalam memperoleh pendidikan, kesehatan, dan pendapatan.

Kesejahteraan masyarakat bergantung pada status ekonomi masyarakat. Besarnya beban ekonomi dan kecilnya pendapatan yang diperoleh sebagian kecil kalangan belum mampu memberikan tingkat kesejahteraan yang baik. Salah satu beban tersebut adalah tingginya angka ketergantungan penduduk dalam masyarakat. Pada sisi lain juga terjadi efek terhadap masyarakat dalam bentuk keterbatasan kemampuan sosial dalam masyarakat. Bentuk keterbatasan ini akan muncul dalam bentuk masalah kesejahteraan sosial seperti balita terlantar, anak terlantar, anak nakal, anak jalanan, wanita rawan sosial ekonomi, keluarga rentan sosial, komunitas adat terpencil dan lain sebagainya.

Untuk meningkatkan kesejahteraan masyarakat di Kabupaten Tapin berbagai upaya telah dilakukan yaitu dengan meningkatkan pendapatan masyarakat dan menurunkan biaya-biaya yang harus dikeluarkan oleh masyarakat dalam kehidupan sehari-hari. Tingkat kesejahteraan masyarakat di Kalimantan Selatan pada akhir-akhir ini sudah mengalami peningkatan, hal ini tercermin pada turunnya angka penduduk miskin, dengan melakukan upaya/program bersifat proyek padat karya, penyediaan modal usaha mikro, pelayanan kesejahteraan sosial.

A. Indeks Pembangunan Manusia

Indeks Pembangunan Manusia (IPM) merupakan salah satu indikator untuk melihat kualitas penduduk Kabupaten Tapin yang diukur dengan Angka Harapan Hidup, Harapan Lama Sekolah, Rata-Rata Lama Sekolah, dan pengeluaran riil per kapita. IPM menjelaskan bagaimana penduduk dapat mengakses hasil pembangunan dalam memperoleh pendapatan, kesehatan, pendidikan, dan sebagainya. IPM dapat digunakan untuk mengkaji perkembangan pembangunan manusia dalam suatu wilayah maupun perbandingan antarwilayah. IPM merupakan indeks komposit yang merangkum tiga dimensi pembangunan manusia yang paling mendasar, yaitu dimensi kesehatan, pengetahuan, dan standar kehidupan yang layak. Berikut IPM Kabupaten Tapin beserta komponen pembentuknya:

Tabel II.4

IPM Kabupaten Tapin Menurut Komponen Tahun 2019 – 2022

Komponen IPM	Satuan	Tahun			
		2019	2020	2021	2022
Angka Harapan Hidup	Tahun	70,23	70,4	70,57	70,88
Indeks Kesehatan	-	0,773	0,775	0,778	0,783
Harapan Lama Sekolah	Tahun	11,86	11,94	11,95	12,04
Rata-rata Lama Sekolah	Tahun	7,75	7,76	7,77	7,95
Indeks Pendidikan	-	0,588	0,590	0,591	0,599
Pengeluaran Riil Per Kapita	Ribu Rupiah/Kapita	12.088	11.841	11.952	12.247
Indeks Pengeluaran	-	0,759	0,753	0,756	0,763
IPM	-	70,13	70,11	70,31	71,02

Sumber : BPS Kabupaten Tapin, 2023

IPM Kabupaten Tapin tahun 2019-2022 secara umum mengalami peningkatan dimana pada tahun 2019 sebesar 70,12 dan meningkat hingga mencapai 71,02 pada tahun 2022. Namun pada tahun 2020, angka IPM sempat mengalami penurunan 0,02 poin dikarenakan adanya Pandemi Covid-19 yang melanda dunia internasional. Dari data yang tersaji juga terlihat bahwa Indeks Pembangunan Manusia Kabupaten Tapin pada tahun 2022 berada pada urutan ke lima dari 13 Kabupaten/Kota yang ada di Kalimantan Selatan.

Tabel II.5

IPM Kabupaten Tapin Menurut Wilayah Tahun 2020 – 2022

KABUPATEN/KOTA	Indeks Pembangunan Manusia		
	2020	2021	2022
Kalimantan Selatan	70,91	71,28	71,84
Tanah Laut	69,38	69,87	70,35
Kotabaru	68,86	69,13	69,74
Banjar	69,18	69,89	70,72
Barito Kuala	66,22	66,64	67,37

KABUPATEN/KOTA	Indeks Pembangunan Manusia		
	2020	2021	2022
Tapin	70,11	70,31	71,02
Hulu Sungai Selatan	68,85	69,21	69,76
Hulu Sungai Tengah	68,84	69,05	69,70
Hulu Sungai Utara	65,59	66,12	66,84
Tabalong	72,19	72,60	73,13
Tanah Bumbu	70,71	71,00	71,79
Balangan	68,82	69,11	69,73
Kota Banjarmasin	77,10	77,57	77,97
Kota Banjar Baru	79,10	79,26	79,68

Sumber : BPS Kabupaten Tapin, 2023

Data IPM Kabupaten Tapin bila dibandingkan dengan IPM Provinsi Kalimantan Selatan maupun Nasional Tahun 2020 sampai 2022 disajikan pada Tabel II.14. Dari tabel tersebut menunjukkan bahwa IPM Kabupaten Tapin selama tahun 2018-2022 mengalami kenaikan dari 69,53 pada tahun 2018 menjadi 71,02 pada tahun 2022. Namun jika dibandingkan dengan IPM Provinsi Kalsel dan IPM nasional maka IPM Kabupaten Tapin di bawah IPM Provinsi maupun Nasional.

Tabel II.6

IPM Kabupaten Tapin Tahun 2018 – 2022

Uraian	Indeks Pembangunan Manusia				
	2018	2019	2020	2021	2022
TAPIN	69,53	70,13	70,11	70,31	71,02
KALIMANTAN SELATAN	70,17	70,72	70,91	71,28	71,84
NASIONAL	71,39	71,92	71,94	72,29	72,91

Sumber: BPS RI, 2023

Kesetaraan gender merupakan kesamaan kondisi bagi laki-laki dan perempuan untuk memperoleh kesempatan dan hak-haknya sebagai manusia, agar berperan dan berpartisipasi dalam berbagai aspek kehidupan. Kesetaraan gender juga memberikan pengertian tentang kondisi perempuan dan laki-laki untuk menikmati status yang setara dan memiliki kondisi yang sama untuk mewujudkan secara penuh hak-hak asasi dan potensinya bagi pembangunan di segala bidang kehidupan.

Pembangunan manusia dari sisi gender mengalami fluktuatif. Terlihat pada tahun 2018 ke tahun 2020 bahwa Indeks Pembangunan Gender (IPG) di Kabupaten Tapin mengalami penurunan. Sementara, tahun 2020 sampai 2022 mengalami kenaikan. Pada tahun 2022, IPG di Kabupaten Tapin mengalami kenaikan mencapai 84,37.

Sementara itu, dalam Indeks Pemberdayaan Gender (IDG) yang menggambarkan partisipasi aktif perempuan dalam politik, ekonomi, dan pengambilan keputusan serta penguasaan sumber daya ekonomi, IDG Kabupaten Tapin mengalami fluktuatif. Tahun 2020 IDG Kabupaten Tapin turun menjadi 64,97, lebih rendah dibandingkan tahun 2018 yang mencapai 73,11, pada tahun 2021 IDG Kabupaten Tapin mengalami kenaikan yang cenderung tinggi dibandingkan tahun sebelumnya, yaitu mencapai angka 73,19 sedangkan pada tahun 2022 kembali mengalami penurunan dengan angka 72,82.

Tabel II.7

Indikator Pembangunan Gender Kabupaten Tapin Tahun 2018 – 2022

Uraian	Indeks Pembangunan Manusia				
	2018	2019	2020	2021	2022
Indeks Pembangunan Gender	84,56	84,44	84,09	84,15	84,37
Indeks Pemberdayaan Gender	73,11	65,16	64,97	73,19	72,82

Sumber: BPS Tapin, 2023

B. Pendidikan

a. Harapan Lama Sekolah

Angka Harapan Lama Sekolah (HLS) didefinisikan sebagai lamanya sekolah (dalam tahun) yang diharapkan akan dirasakan oleh anak pada umur tertentu di masa mendatang. Angka Harapan Lama Sekolah merupakan indikator baru yang digunakan dalam penghitungan IPM metode baru menggantikan indikator Angka Melek Huruf yang digunakan pada metode lama. Penggunaan HLS dalam perhitungan indeks pendidikan, menjadikan IPM dengan metode baru mampu memotret gambaran yang lebih relevan dalam pendidikan dan perubahan yang terjadi dibanding IPM dengan metode lama.

Indikator Angka Harapan Lama Sekolah (AHLS) digunakan untuk mengetahui kondisi pembangunan sistem pendidikan di berbagai jenjang yang diharapkan dapat dicapai oleh setiap anak, ditunjukkan dalam bentuk lamanya pendidikan (dalam tahun). AHLS dihitung untuk penduduk berusia 7 tahun ke atas. Perkembangan Angka Harapan Lama Sekolah (HLS) di Kabupaten Tapin dapat dilihat pada tabel di bawah ini.

Tabel II.8

Perkembangan Angka Harapan Lama Sekolah
di Kabupaten Tapin dan Prov. Kalsel Tahun 2018-2022

Tahun	2018	2019	2020	2021	2022
TAPIN	11,85	11,86	11,94	11,95	12,04
KALIMANTAN SELATAN	12,5	12,52	12,52	12,81	12,82
NASIONAL	12,91	12,95	12,98	13,08	13,10

Sumber : BPS RI, 2023

Tabel di atas menunjukkan Angka Harapan Lama Sekolah Kabupaten Tapin meningkat setiap tahun pada Tahun 2018 sebesar 11,85 tahun menjadi 12,04 tahun pada Tahun 2022. Angka tersebut di bawah angka Provinsi Kalimantan selatan maupun angka Nasional.

b. Angka Rata-rata Lama Sekolah

Rata-rata Lama Sekolah (RLS) merupakan jumlah tahun yang digunakan oleh penduduk dalam menempuh pendidikan formal yang pernah dijalani dari masuk sekolah dasar sampai dengan tingkat pendidikan terakhir. RLS dapat digunakan untuk mengetahui kualitas pendidikan masyarakat dalam suatu wilayah. Capaian RLS mencerminkan

bentuk kesadaran masyarakat akan pentingnya pendidikan dalam rangka peningkatan kualitas sumber daya manusia (SDM). RLS dipengaruhi oleh beberapa faktor seperti: tingkat kemiskinan, aksesibilitas layanan pendidikan, beban ketergantungan keluarga, permasalahan sosial lainnya, dan faktor dari internal peserta didik sendiri. Dalam rangka meningkatkan capaian RLS diperlukan komitmen dan upaya bersama untuk mewujudkan target tersebut utamanya dalam hal keterjangkauan dan pemerataan akses, serta kesetaraan dan jaminan layanan pendidikan.

Angka Rata-rata Lama Sekolah adalah rata-rata jumlah tahun yang dihabiskan oleh penduduk usia 5 tahun ke atas untuk menempuh semua jenis pendidikan formal yang pernah dijalani. Sesuai standar global (UNDP) nilai maksimum Angka Rata-rata Lama Sekolah adalah 15 tahun atau setingkat Diploma III. Untuk menghitung angka rata-rata lama sekolah maka digunakan data jumlah tahun bersekolah individu usia 5 tahun ke atas dan juga data jumlah penduduk usia 5 tahun ke atas. Berikut adalah hasil olah kedua data tersebut sehingga menjadi angka rata-rata lama sekolah.

Tabel II.9

Perbandingan Angka Rata-rata Lama Sekolah
Kabupaten Tapin dan Provinsi Kalimantan Selatan Tahun 2018-2022

Naional/Provinsi/Kabupaten	[Metode Baru] Rata-rata Lama Sekolah (Tahun)				
	2018	2019	2020	2021	2022
KALIMANTAN SELATAN	8,00	8,20	8,29	8,34	8,46
TAPIN	7,54	7,75	7,76	7,77	7,95
INDONESIA	8,17	8,34	8,48	8,54	8,69

Sumber : BPS RI,2022

Tabel di atas menunjukkan angka rata-rata lama sekolah di Kabupaten Tapin terus mengalami kenaikan dimana pada Tahun 2018 sebesar 7,53 tahun dan menjadi 7,95 pada tahun 2022, namun angka tersebut masih di bawah angka Provinsi yang sebesar 8,46 pada tahun 2022 dan Nasional yang sebesar 8,69 tahun pada tahun 2022.

C. Kesehatan

Angka Harapan Hidup (AHH) merupakan indikator penyusun Indeks Pembangunan Manusia dalam bidang kesehatan dimana angka tersebut mengindikasikan rata-rata perkiraan banyak tahun yang dapat ditempuh oleh seseorang sejak lahir. AHH mencerminkan derajat kesehatan suatu masyarakat sehingga capaian positifnya sangat mengindikasikan perkembangan fasilitas pelayanan kesehatan di suatu wilayah.

Angka harapan hidup di Kabupaten Tapin cukup bagus dimana angka harapan hidup pada tahun 2018-2022 mengalami kenaikan hingga mencapai 70,88 tahun. Angka ini juga lebih baik dibandingkan dengan angka harapan hidup Provinsi Kalimantan Selatan, meskipun masih berada di bawah angka Nasional yang mencapai 71,85 tahun.

Tabel II.10

Perbandingan Angka Harapan Hidup
Kabupaten Tapin dan Provinsi Kalimantan Selatan Tahun 2018-2022

Naional/Provinsi/Kabupaten	[Metode Baru] Angka Harapan Hidup (Tahun)				
	2018	2019	2020	2021	2022
KALIMANTAN SELATAN	68,23	68,49	68,66	68,83	69,13
TAPIN	69,98	70,23	70,40	70,57	70,88
INDONESIA	71,20	71,34	71,47	71,57	71,85

Sumber : BPS RI,2022

2.2. Aspek Pelayanan Umum

2.2.1. Layanan Urusan Wajib Berkaitan Dengan Pelayanan Dasar

A. Pendidikan

Pelayanan pendidikan dapat dilihat dari daya serap pendidikan terhadap penduduk usia sekolah, ketersediaan sekolah dan tenaga guru. Ketersediaan sekolah nampak dari rasio sekolah terhadap penduduk usia sekolah, sedangkan ketersediaan tenaga guru nampak dari rasio guru terhadap murid.

Tabel II.11

Angka Partisipasi Murni (APM) dan Angka Partisipasi Kasar (APK)
Kabupaten Tapin Tahun 2020-2022

Jenjang Pendidikan	Angka Partisipasi Murni (APM)			Angka Partisipasi Kasar (APK)		
	2020	2021	2022	2020	2021	2022
1	2	3	4	5	6	7
SD/MI/Sederajat (7-12 Tahun)	98.98	99.41	99.38	112.66	114.35	113.08
SMP/MTs/ Sederajat (13-15 tahun)	72.20	72.42	72.86	86.23	84.52	89.62
SMA/SMK/MA/Sederajat(16-18 tahun)	54.79	54.76	54.89	65.08	63.10	64.59

Sumber : Kabupaten Tapin Dalam Angka 2023

Untuk mengetahui keberhasilan program wajib belajar sembilan tahun, dapat dilihat dari indikator Angka Partisipasi Kasar (APK) dan Angka Partisipasi Murni (APM). Pada tahun 2022 APM tingkat SMP dan SMA mengalami kenaikan tetapi APM tingkat SD mengalami penurunan yang semula sebesar 99,41 menjadi 99,38. Begitu juga pada APK, tingkat SD mengalami penurunan dari 114,35 menjadi 113,08 pada tahun 2022.

a. Angka Partisipasi Murni

Partisipasi sekolah di suatu wilayah juga bisa dilihat dari capaian Angka Partisipasi Murni (APM) di wilayah tersebut. APM adalah persentase siswa dengan usia yang berkaitan dengan jenjang pendidikannya dari jumlah penduduk di usia yang sama. APM menunjukkan partisipasi sekolah penduduk usia sekolah di tingkat pendidikan tertentu. Berbeda dengan APK, APM mengukur proporsi anak yang bersekolah tepat waktu. Oleh karena itu, nilai APM umumnya lebih rendah dari APK karena nilai APK mencakup anak di luar usia sekolah pada jenjang pendidikan yang bersangkutan. Capaian APM di suatu jenjang pendidikan didapat dengan membagi jumlah siswa atau penduduk usia sekolah yang sedang bersekolah dengan jumlah penduduk kelompok usia yang berkaitan dengan jenjang sekolah tersebut.

Tabel II.12

Angka Partisipasi Murni (APM) Kabupaten Tapin dan Provinsi Kalimantan Selatan Tahun 2019-2022

APM (%)	SD				SLTP				SLTA			
	2019	2020	2021	2022	2019	2020	2021	2022	2019	2020	2021	2022
TAPIN	98.81	98.76	99,41	99.38	74.84	75.51	72,42	72.86	57.82	58.25	54,76	54.89
KALIMANTAN SELATAN	99.69	98.98	98.94	99.12	71.59	72.2	74.88	76.28	53.49	54.79	58.37	59.91

Sumber : BPS Kabupaten Tapin, 2023

b. Angka Partisipasi Kasar

Angka Partisipasi Kasar (APK) adalah proporsi siswa sekolah aktif pada suatu jenjang pendidikan tertentu terhadap penduduk pada kelompok usia sekolah tertentu. Sejak tahun 2007 Pendidikan Non Formal (Paket A, Paket B dan Paket C) pun turut diperhitungkan dalam penghitungan APK.

Capaian APK merupakan indikator yang paling sederhana untuk mengukur tingkat partisipasi penduduk secara umum di suatu tingkat pendidikan. APK yang tinggi menunjukkan tingginya tingkat partisipasi sekolah, tanpa memperhatikan ketepatan usia sekolah pada jenjang pendidikannya. Capaian APK yang mendekati atau lebih dari 100 persen menunjukkan bahwa ada penduduk yang sekolah belum mencukupi umur dan atau melebihi umur yang seharusnya. Hal ini juga dapat menunjukkan bahwa wilayah tersebut mampu menampung penduduk usia sekolah lebih dari target yang sesungguhnya.

Tabel II.13

Angka Partisipasi Kasar (APK)
Kabupaten Tapin dan Provinsi Kalimantan Selatan Tahun 2019-2022

APK (%)	SD				SLTP				SLTA			
	2019	2020	2021	2022	2019	2020	2021	2022	2019	2020	2021	2022
TAPIN	114,57	112,66	114,3	113.08	85,85	86,23	84,50	89.62	63,54	65,08	63,10	64.59
KALIMANTAN SELATAN	108,69	107,28	107.14	107.18	83,83	86,31	86.04	86.04	78,86	79,10	80.77	80.97

Sumber : BPS Kabupaten Tapin, 2023

B. Kesehatan

a. Angka Kematian Ibu dan Bayi

Indikator lain yang mendukung Angka Harapan Hidup adalah Angka Kematian Ibu (AKI) yaitu jumlah kematian ibu saat melahirkan dari 100.000 Kelahiran Hidup dan Angka Kematian Bayi yaitu jumlah kematian bayi per 1000 kelahiran hidup. Terlihat bahwa angka kematian ibu di Kabupaten Tapin mengalami peningkatan hingga mencapai 385 per 100.000 kelahiran hidup pada tahun 2021 tetapi Kembali menurun di tahun 2022 yaitu sebesar 301. Meskipun begitu, angka kematian bayi tahun 2021 mengalami penurunan hingga mencapai 10 kematian

bayi per 1.000 kelahiran hidup dan meningkat sebanyak 13 pada tahun 2022.

Tabel II.14
Angka Kematian Ibu dan Angka Kematian Bayi
di Kabupaten Tapin 2017 – 2022

Indikator	Tahun					
	2017	2018	2019	2020	2021	2022
Angka Kematian Ibu	31	187	93	149	385	301
Angka Kematian Bayi	12	13	11	34	10	13

Sumber : Dinas Kesehatan Kabupaten Tapin 2023

b. Prevalensi Stunting

Dalam rangka Pembangunan Bidang Kesehatan Masyarakat di Kabupaten Tapin untuk mewujudkan masyarakat Kabupaten Tapin yang sehat, dalam upaya percepatan penurunan dan pencegahan *stunting*, Pemerintah saat ini terus berupaya untuk mencapai target penurunan prevalensi stunting dalam RPJMN 2020 – 2024 menjadi 14%.

Upaya percepatan penurunan dan pencegahan stunting akan lebih efektif apabila intervensi gizi spesifik dan intervensi gizi sensitif dilakukan secara terintegrasi dan konvergen.

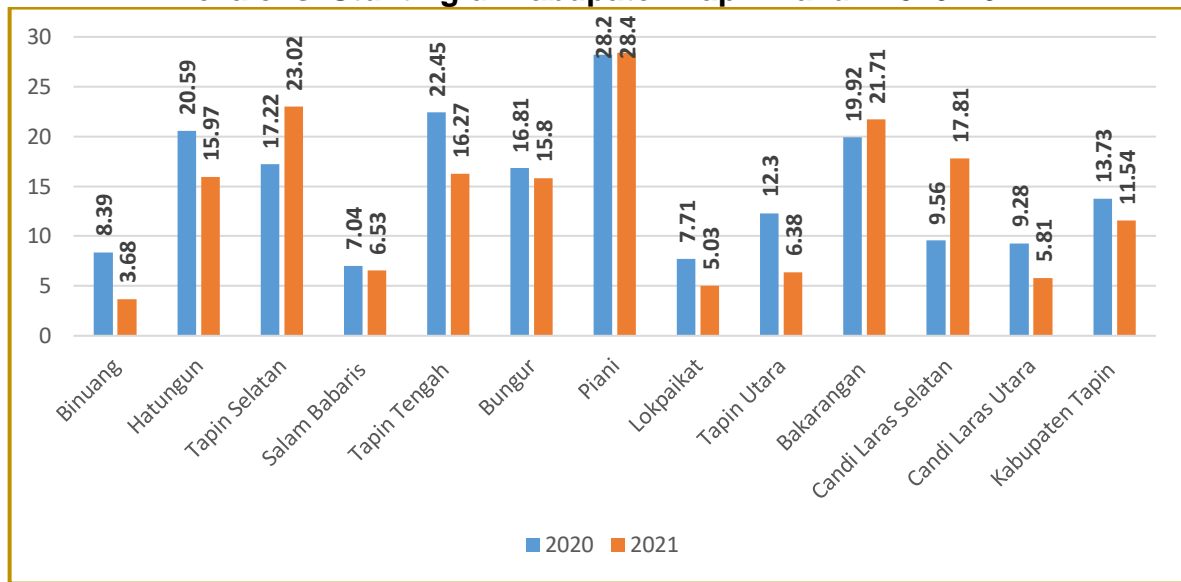
Stunting disebabkan oleh faktor multi dimensi dan tidak hanya disebabkan oleh faktor gizi buruk yang dialami oleh ibu hamil atau anak balita. Intervensi yang paling menentukan untuk dapat mengurangi prevalensi stunting adalah intervensi yang dilakukan pada 1000 Hari Pertama Kelahiran (HPK) dari anak balita, intervensi anak kerdil (*Stunting*) memerlukan konvergensi program/intervensi dan upaya sinergis pemerintah, serta dunia usaha/masyarakat. Adapun angka stunting di Kabupaten Tapin mengalami peningkatan pada tahun 2022 menjadi 14,50 dimana tahun sebelumnya mencapai 11,54.

Tabel II.15
Prevalensi Stunting (Balita Pendek)
Kabupaten Tapin Tahun 2019 – 2022

Wilayah	2019	2020	2021	2022
TAPIN	16,85	13,73	11,54	14,50
KALIMANTAN SELATAN	18,98	12,2	10,64	24,60

Sumber: hasil entry EPPGBM 2019-2021, SSGI 2022

Grafik II.4
Prevalensi Stunting di Kabupaten Tapin Tahun 2020-2021



Sumber: hasil entry EPPGBM 2020-2021

C. Pekerjaan Umum dan Penataan Ruang

Bidang pekerjaan umum dan penataan ruang merupakan penyelenggaraan pemerintahan di daerah untuk mengelola pelaksanaan urusan pemerintahan konkuren yaitu urusan wajib pemerintah daerah sesuai dengan amanat Undang Undang Nomor 23 Tahun 2014 tentang Pemerintahan Daerah. Indikator kinerja pelayanan bidang pekerjaan umum dan penataan ruang yang digunakan dalam rencana pembangunan di Kabupaten Tapin adalah panjang jalan dan jembatan dalam kondisi baik, SDA (Sumber Daya Air), rumah tangga yang menggunakan air bersih, rumah tangga dengan sanitasi, dan peningkatan kualitas sarana prasarana pelayanan publik.

Implementasi pembangunan infrastruktur melalui berbagai kebijakan telah banyak dilakukan. Kinerja pembangunan infrastruktur telah mencapai dan bahkan melampaui target yang telah ditetapkan dalam RPJMD. Namun demikian kinerja pembangunan infrastruktur harus ditelaah lebih jauh untuk dapat mengetahui permasalahan dan potensi dalam penyelenggaraan infrastruktur.

a. Jalan dan Jembatan

Mengacu pada UU Jalan No 38 Tahun 2004, jalan merupakan urat nadi yang berperan penting dalam bidang ekonomi, sosial budaya, lingkungan hidup, politik, pertahanan dan keamanan. Ketersediaan infrastruktur jalan menjamin keterhubungan antar wilayah dalam menghubungkan pusat-pusat kegiatan serta mendukung terselenggaranya distribusi barang dan jasa.

Jalan memiliki peran yang sangat penting untuk kesinambungan distribusi barang dan jasa yang pada gilirannya akan memberikan pengaruh terhadap perkembangan ekonomi dan pemerataan pembangunan suatu wilayah. Sehingga

dengan demikian tingginya konektivitas jaringan jalan akan meningkatkan akses masyarakat yaitu semakin lebih mudah dan terjangkau terhadap fasilitas pendidikan, kesehatan, maupun pelayanan lainnya.

Penyediaan akses transportasi yang memadai menjadi sebagai salah satu fokus dalam *Sustainable Development Goals* (SDGs) yaitu pada tujuan ke – 9, yang menekankan perlunya pembangunan infrastruktur tangguh dengan indikator berupa ketersediaan akses terhadap jalan

Kondisi jalan di Kabupaten Tapin dapat dibedakan atas kewenangan yaitu jalan kabupaten, provinsi, dan nasional. Sampai dengan tahun 2022, total panjang jalan yang ada di Kabupaten Tapin telah mencapai 723,26 km yang meliputi 617,15 km atau 95,40 persen merupakan jalan kabupaten, sepanjang 88,99 km atau 13,76 persen diantaranya adalah jalan negara dan sepanjang 17,12 km atau 2,65 persen merupakan jalan provinsi.

Lebih jauh bila dirinci berdasarkan keandalan jalan, panjang jalan dengan konstruksi diaspal mencapai 579,30 Km atau 80,10 persen dari jumlah panjang jalan yang ada di Kabupaten Tapin. Masih terdapat jalan yang belum diaspal dengan rincian jalan kerikil mencapai 88,82 Km (12,28%), jalan tanah sepanjang 23,04 Km (3,19%) dan yang tidak dirinci mencapai 32,10 Km (4,44%).

Tabel II.16
Proporsi Panjang Jalan menurut Jenis Konstruksi, Kondisi dan Status Jalan Tahun 2022

Keandalan Jalan	Status Panjang Jalan (Km)			Jumlah	
	Negara	Propinsi	Kabupaten	Km	%
Diaspal	79,99	10,12	489,19	579,3	80,10
Kerikil	9,00	0,00	79,82	88,82	12,28
Tanah	0,00	7,00	16,04	23,04	3,19
Tidak Dirinci	0,00	0,00	32,1	32,1	4,44
Jumlah (Km)	88,99	17,12	617,15	723,26	100,00
Jumlah (%)	13,76	2,65	95,40		
Kondisi Baik	68,29	10,89	124,95	204,13	28,22
Kondisi Sedang	2	4,23	317,01	323,24	44,69
Kondisi Rusak	9,7	2	49,25	60,95	8,43
Kondisi Rusak Berat	9	0	125,94	134,94	18,66
Jumlah (Km)	88,99	17,12	617,15	723,26	100,00
Jumlah (%)	12,30	2,37	85,33		

Sumber : Kabupaten Tapin Dalam Angka 2023

Kondisi jalan di Kabupaten Tapin dapat dikatakan dalam kondisi yang cukup baik. Jika di rinci menurut kondisi jalan, jalan di Kabupaten Tapin terdiri dari kondisi Baik 204,13 km (28,22%) , kondisi sedang 323,24 km (44,69%), kondisi rusak 60,95 km (8,43%) dan kondisi rusak berat 134,94 km (18,66%).

b. SDA (Sumber Daya Air)

Pentingnya sumber daya air untuk usaha tani adalah dalam rangka meningkatkan produksi pertanian yang meliputi usaha tani dengan jenis komoditi tanaman pangan, tanaman sayuran dan buah-buahan, serta peternakan. Pembangunan pertanian yang membutuhkan dukungan air yang sangat besar adalah bidang pertanian tanaman pangan dengan potensi lahan pertanian meliputi lahan sawah dan lahan kering (tegal).

Upaya yang dilakukan dalam meningkatkan produk hasil pertanian anatara lain dengan membangun irigasi teknis dan bendungan atau waduk. Irigasi teknis (bendungan) dirasakan sangat penting dan bermanfaat sekali bagi para usaha tani di daerah pertanian bagian atas (lahan kering) yang tidak terpengaruhi pasang surut sungai karena hanya mengandalkan air hujan untuk mengairi persawahan. Ini berarti bahwa kelangsungan usaha pertanian tanaman pangan sangat tergantung dari curah hujan. Dengan adanya irigasi teknis (bendungan) maka petani dapat menanam pada musim kering.

Pembangunan Bendungan Tapin untuk pengairan di Sungai Tapin, Desa Pipitak, Kecamatan Piani, merupakan program yang sangat tepat. Bendungan tersebut juga akan dapat difungsikan sebagai salah satu bendungan pembangkit tenaga listrik.

Hasil akhir yang diharapkan dari rencana sistem jaringan prasarana pengairan adalah meningkatnya produksi pangan dengan penyediaan air irigasi sepanjang tahun dari sumbernya baik sungai maupun mata air/danau sampai ke lahan pertanian (sawah) sesuai dengan luas areal irigasi yang direncanakan.

Bendungan Tapin dapat memberikan kontribusi perkembangan ekonomi di wilayah Tapin dengan sekurangnya 4 (empat) fungsi utama yaitu:

- Pengendalian banjir dan genangan di wilayah Kab. Tapin. Dengan adanya bendungan diharapkan tidak lagi terjadinya banjir dan genangan di wilayah hulu sungai tapin yang berimbas pada terganggunya aktifitas perekonomian maupun kesehatan masyarakat secara keseluruhan.
- Beroperasinya Pembangkit Listrik Tenaga Air (PLTA). Bendungan dengan volume dan kondisi topografi (tinggi terjunan) yang ada memungkinkan untuk dimanfaatkan sebagai energi penggerak pembangkit listrik dan ini sangat berpengaruh signifikan terhadap ketersediaan sumberdaya energi listrik di wilayah Kab. Tapin dan sekitarnya terutama dalam mendukung kegiatan dan aktifitas masyarakat.
- Pengairan lahan pertanian, dengan dibangunnya bendungan dengan sendirinya terdapat simpanan atau cadangan air yang dapat dimanfaatkan

- sebagai sarana pengairan lahan pertanian melalui sistem irigasi teknis,
- Sumber air baku PDAM, dengan adanya cadangan air dalam bendungan dengan kapasitas yang relatif besar dapat dimanfaatkan sebagai sumber air baku untuk kegiatan penyediaan air minum (PDAM) terlebih dengan adanya bendungan maka kualitas air jauh lebih baik karena didalamnya akan terjadi proses alami baik fisik, kimia maupun biologi yang akan memperbaiki kualitas air itu dengan sendirinya. Dengan kualitas air yang baik maka pengolahan yang dilakukan akan relatif lebih mudah dan berbiaya murah.

Lokasi bendungan berada pada daerah perbukitan dengan ketinggian muka tanah sekitar 140 m diatas permukaan laut, disisi lain (daerah pelayaan) berada pada ketinggian 10 s.d. 20 m dpl. Dengan perbedaan ketinggian permukaan tanah ini dimungkinkan untuk didistribusikan melalui sistem gravitasi yang berdampak pada biaya operasional distribusi yang jauh lebih hemat.

Selain hal tersebut diatas, peningkatan kualitas jaringan irigasi merupakan salah satu program kegiatan strategis bagi Kabupaten Tapin dalam rangka meningkatkan kualitas infrastruktur. Melalui peningkatan kualitas jaringan irigasi maka akan memberikan kontribusi terhadap peningkatan luas areal pertanian budidaya atau sawah yang terairi sehingga pada gilirannya akan meningkatkan kesinambungan produktifitas hasil pertanian. Kabupaten Tapin memiliki sejumlah areal pertanian budidaya yang telah dilengkapi dengan jaringan irigasi. Sampai dengan tahun 2021, luas areal sawah yang dilengkapi dengan jaringan rigasi telah mencapai 4.210 Ha.

Mengacu pada Peraturan Menteri PUPR Nomor 14/PRT/M/2015 tentang Kriteria dan Penetapan Status Daerah Irigasi area irigasi di Kabupaten Tapin mencapai 21.739 Ha, meliputi :

1. Daerah Irigasi Permukaan dan Daerah Irigasi Rawa Kewenangan Pusat di Provinsi Kalimantan Selatan lintas kabupaten yang berada di Kabupaten Tapin D.I Belanti I dan II dengan luasan 3.267 Ha, dengan rincian 2.267 Ha berada di Kabupaten Banjar dan 1.000 Ha di Kabupaten Tapin;
2. Daerah Irigasi Permukaan yang menjadi Kewenangan Provinsi Kalimantan Selatan sebanyak 2 Daerah Irigasi yakni DI Belanti seluas 1.050 dan DI Binuang seluas 1.408. Selain itu juga terdapat Daerah Irigasi Rawa kewenangan Provinsi Kalimantan Selatan DIR Sei Kalang Damar seluas 1.000 Ha.
3. Daerah Irigasi/Daerah Irigasi Rawa (DI/DIR) yang menjadi kewenangan Kabupaten Tapin dengan total luasan 11.808 Ha meliputi 50 DI/DIR yang terdiri dari 6 DI seluas 1.596 Ha dan 44 DIR yang mencapai 10.212 Ha.

Tabel II.17
Pembagian Kewenangan Pengelolaan DI/DIR
di Kabupaten Tapin

Kewenangan	Luas Area	Jumlah DI/DIR
Pusat	6.472	2
Provinsi Kalimantan Selatan	3.458	3
Kabupaten Tapin	11.808	50
Total	21.739	55

c. Air Minum

Air Minum adalah air yang melalui proses pengolahan atau tanpa proses pengolahan yang memenuhi syarat kesehatan dan dapat langsung diminum. Penyediaan air minum adalah kegiatan menyediakan air minum untuk memenuhi kebutuhan masyarakat agar mendapatkan kehidupan yang sehat, bersih, dan produktif.

Penyediaan air minum adalah kegiatan menyediakan air minum untuk memenuhi kebutuhan masyarakat agar mendapatkan kehidupan yang sehat, bersih, dan produktif. Sistem penyediaan air minum yang selanjutnya disebut SPAM merupakan satu kesatuan sistem fisik (teknik) dan non-fisik dari prasarana dan sarana air minum. Target SDG's menyebutkan bahwa akses universal dan merata terhadap air minum yang aman dan terjangkau bagi semua dicapai pada tahun 2030. Untuk mencapai target tersebut maka pada RPJMN 2020-2024 ditargetkan pada akhir tahun perencanaan yaitu pada Tahun 2024 adalah Akses Air Minum Aman 15%, Akses Air Minum Layak 100% dengan Akses Perpipaan 30%, dan Akses Non- Perpipaan 70%.

Berdasarkan Peraturan Pemerintah Nomor 122 Tahun 2015 tentang sistem penyediaan air minum, penyelenggaraan SPAM merupakan tanggung jawab pemerintah pusat maupun pemerintah daerah dengan kewenangannya dapat membentuk BUMN/BUMD, UPT/UPTD, Kelompok Masyarakat dan badan usaha untuk kebutuhan sendiri.

Sumber air minum layak meliputi air minum perpipaan dan air minum non-perpipaan terlindung yang berasal dari sumber air berkualitas dan berjarak ≥ 10 meter dari tempat pembuangan kotoran dan/atau terlindung dari kontaminasi lainnya. Peningkatan akses penduduk terhadap sumber air minum layak ini memiliki penting terhadap peningkatan derajat kesehatan masyarakat. Tingkat pelayanan SPAM melalui Jaringan Perpipaan PDAM Kabupaten Tapin sampai dengan tahun 2021 telah mencapai 67.799 jiwa yang merupakan 35,78 % dari jumlah penduduk. Area pelayanan terbesar berada di wilayah Kecamatan Tapin Utara dan Bungur yang mencapai 36.911 jiwa melalui IPA Bungur yang memiliki

Kapasitas Terpasang sebesar 210 ldp.

Tabel II.18
Angka Partisipasi Pelayanan Eksisting Jaringan air Minum Perpipaan di Kabupaten Tapin Tahun 2021

No	Unit IPA/IKK	Kecamatan	Kap. Terpasang (L/det)	Kap Produk si (L/det)	Kap Air Terju al (L/det)	Kap. Idle (L/det)	SR (@ 2,98 Jiwa)	HU (@ 100 Jiwa)	Penduduk 2020	Terlayani	% Pelayanan
1	IPA Bungur	Tapin Utara & Bungur	210	90	85.95	120	8783	74	38642	36911	95.52
		Lokpaikat	0	0	2.97	0	10	2	11580	1738	15.01
2	IPA Hyung (IKK Taping Tengah)	Tapin Tengah	157.5	66	15.82	91.5	1728	10	21195	6206	29.28
		Bakarangan	10	0	5.68	10	823	17	10047	891	8.87
		Candi Laras Selatan	5	0	2.55	5	732	5	12362	2738	22.15
3	IKK Tapin Selatan	Tapin Selatan	10	7	4.92	3	847	8	20369	3422	16.8
4	IKK Batuhapu	Batuhapu	55	26	5.68	29	473	10	9256	2448	26.45
5	IKK Binuang	Binuang	20	14	17.04	6	2156	12	31258	7866	25.16
6	IKK Candi Laras Utara	Candi Laras Utara	5	1	0.19	4	61	7	17138	891	5.2
7	IKK Piani	Piani	20	16	1.96	4	560	2	5770	1893	32.81
8	IKK Salam Babaris	Salam Babaris	20	10	3.48	10	732	5	11858	2795	23.57
Jumlah			512.5	230		282.5			189475	67799	35.78

Sumber : <http://aiminum.ciptakarya.pug> dan teknik PDAM Kabupaten Tapin

Berdasarkan Tabel 2.27, dapat diketahui bahwa seluruh kecamatan di Kabupaten Tapin telah terlayani oleh sistem perpipaan melalui 8 sistem penyediaan air minum (SPAM). Namun demikian terdapat permasalahan dalam penyediaan air minum aman melalui jaringan perpipaan di Kabupaten Tapin yaitu:

1. Akses air minum perpipaan di Kabupaten Tapin sebesar 35,78% telah melampaui target RPJMN 2020-2024 yang mengamanatkan 100 persen akses air minum layak, termasuk 15 persen akses air minum aman, serta 30 persen akses air minum perpipaan.
2. Optimalisasi Kapasitas air yang belum termanfaatkan (*idle*) melalui perluasan jaringan perpipaan. Kapasitas air yang belum termanfaatkan (*idle*) cukup besar mencapai 282,50 L/det. Sistem yang memiliki *idle* terbesar adalah IPA Bungur memiliki kapasitas belum termanfaatkan terbesar yaitu mencapai 120 L/det. Persentase pelayanan pada sistem ini yaitu Kecamatan Tapin Utara dan Bungur telah mendekati optimum yaitu 95,52 % sehingga optimalisasi terhadap sistem ini dapat dilakukan dengan perluasan jaringan perpipaan untuk kecamatan terdekat;
3. Peningkatan cakupan layanan sistem air minum melalui interkoneksi sistem, secara khusus pada SPAM/IPA yang memiliki kapasitas air belum termanfaatkan (*idle*) cukup besar.

Penyediaan air minum di Kabupaten Tapin selain oleh PDAM untuk

pemenuhan akses terhadap sumber air minum layak penyelenggaraannya juga dilakukan melalui program Penyediaan Air Minum dan Sanitasi Berbasis Masyarakat (PAMSIMAS) yang dilaksanakan di wilayah perdesaan dan pinggiran kota. Program Pamsimas bertujuan untuk meningkatkan jumlah fasilitas pada warga masyarakat kurang terlayani termasuk masyarakat berpendapatan rendah di wilayah perdesaan dan peri-urban. Sehingga diharapkan mereka dapat mengakses pelayanan air minum dan sanitasi yang berkelanjutan serta meningkatkan penerapan perilaku hidup bersih dan sehat. Penerapan program ini dalam rangka mendukung pencapaian target MDGs (sektor air minum dan sanitasi) melalui pengarusutamaan dan perluasan pendekatan pembangunan berbasis masyarakat.

Jumlah penduduk di Kabupaten Tapin yang dapat mengakses pelayanan air minum layak sampai dengan tahun 2021 melalui program PAMSIMAS sebanyak 9.618 jiwa (5,08% dari jumlah penduduk Kabupaten Tapin) dan SPAMDES sebanyak 47.869 jiwa (25,26% dari jumlah penduduk Kabupaten Tapin). Sehingga jumlah total keseluruhan penduduk di Kabupaten Tapin yang dapat mengakses pelayanan air minum aman telah mencapai 125.286 jiwa atau 66,12% dari jumlah penduduk. Lebih jauh akses pelayanan air minum aman in telah melampaui target RPJMD Kabupten Tapin untuk akses layak pada tahun 2023 atau pada akhir tahun perencanaan yaitu sebesar 65,92%.

Tabel II.19
Data Rekapitulasi Pelayanan Air Minum Layak
di Kabupaten Tapin Tahun 2021

No	Kecamatan	Jumlah Penduduk	PDAM		Pamsimas		Data Dinas Kesehatan (SPAM Perdesaan)		Total	
			Penduduk terlayani	% terlayani	Penduduk terlayani	% terlayani	Penduduk terlayani	% terlayani	Penduduk terlayani	% terlayani
1	Tapin Utara & Bungur	38642	36911	95.52	1584	4.1	2937	7.6	41432	107.22
2	Lokpaikat	11580	1738	15.01	1180	10.19	3226	27.85	6144	53.05
3	Tapin Tengah	21195	6206	29.28	190	0.9	9892	46.67	16288	76.85
4	Bakaangan	10047	891	8.87	9	0.9	4827	48.05	5727	57
5	Candi Laras Selatan	12362	2738	22.15	808	6.54	17	0.14	3563	28.82
6	Tapin Selatan	20369	3422	16.8	736	3.61	13546	66.5	17704	86.92
7	Hatungun	9256	2448	26.45	675	7.29	2318	25.05	5441	58.79
8	Binuang	31258	7866	25.16	1588	5.08	5342	17.09	14796	47.77
9	Candi Laras Utara	17138	891	5.2	1988	11.6	6	0.03	2885	16.83
10	Piani	5770	1893	32.81	179	3.1	652	11.31	2724	47.22
11	Salam Babaris	11858	2795	23.57	681	5.74	5104	43.05	8580	72.36
Jumlah		189475	67799	35.78	9618	5.08	47869	25.26	125286	66.12

Sumber : diolah dari data PDAM Tapin, SIMSPAM dan Dinkes Kabupaten Tapin, 2022

d. Sanitasi

Menurut Undang Undang Republik Indonesia Nomor 18 Tahun 2008 tentang Pengelolaan Sampah, bahwa yang dimaksud dengan sampah adalah sisa kegiatan sehari-hari manusia dan/atau proses alam yang berbentuk padat. Sampah ini dihasilkan manusia setiap melakukan aktivitas sehari-hari. Pengelolaan sampah merupakan kegiatan yang sistematis, menyeluruh dan berkesinambungan yang meliputi pengurangan dan penanganan sampah. Sehingga dengan pengertian tersebut maka pengelolaan sampah Pengelolaan Sampah Rumah Tangga adalah melakukan kegiatan pengolahan sampah di rumah tangga dengan mengedepankan prinsip mengurangi, memakai ulang, dan mendaur ulang. Mengacu pada RPJMN 2020 – 2024 untuk pengelolaan sampah ditargetkan adalah 100%. Dalam hal ini, pada tahun 2022 Pemerintah Kabupaten Tapin telah menangani sampah sebesar 55,64% dimana masuk pada kategori sedang. Selain itu, Pemerintah Kabupaten Tapin telah memfasilitasi pengelolaan sampah melalui Bank Sampah, TPS3, 3R, Rumah Kompos sebesar 80%. Kinerja fasilitasi pengelolaan sampah ini tergolong tinggi.

Namun demikian berdasarkan hasil Studi EHRA untuk analisis area berisiko persampahan yang dilakukan pada tahun 2020 diketahui bahwa:

1. Pengelolaan Sampah tidak memadai mencapai 82%.
2. Layanan Pengelolaan Sampah dengan frekuensi tidak memadai sebesar 88,1% dan ketepatan pengangkutan tidak memadai/tidak tepat waktu sebesar 88%.
3. Tidak ada pengolahan terhadap sampah 95,5%.

Pengolahan limbah domestik adalah pengolahan limbah cair rumah tangga. Sehingga air yang dibuang bukan lagi air yang tercemar zat perusak, melainkan air yang lebih bersih. Secara umum pengolahan limbah domestik terbagi menjadi dua, yaitu limbah rumah tangga dan komunal. Target pengelolaan sanitasi yang diamanatkan dalam RPJMN 2020-2024 adalah Akses Layak 90 % termasuk Akses Aman 15 % serta 0 % untuk rumah tangga yang melakukan BABS.

Persentase rumah tangga yang memiliki akses/fasilitas buang air besar sendiri di Kabupaten Tapin sampai dengan tahun 2021 telah mencapai 81,42 % dari jumlah rumah tangga dan 18,58 % rumah tangga dengan menggunakan fasilitas lainnya. Sehingga dalam rangka mencapai target pengelolaan sanitasi yang diamanatkan dalam RPJMN 2020-2024 maka rumah tangga dengan fasilitas lainnya tersebut menjadi target grup prioritas di Kabupaten Tapin. Hal ini karena penggunaan fasilitas lainnya mengandung pengertian bahwa termasuk didalamnya

adalah rumah tangga dengan penggunaan fasilitas bersama, MCK Umum dan tidak ada/tidak menggunakan fasilitas buang air besar.

Lebih jauh bila dirinci berdasarkan jenis fasilitas buang air besar diketahui bahwa yang sudah menggunakan kloset berupa leher angsa 87,64 % dan yang sudah dilengkapi dengan tangki septik sebagai tempat pembuangan akhir tinja baru mencapai 79,54 % rumah tangga di Kabupaten Tapin. Namun demikian mengacu pada hasil studi EHRA terhadap responden yang dilakukan pada tahun 2020 diketahui bahwa area beresiko air limbah domestik di Kabupaten Tapin bersumber dari adalah tangki septik yang tidak aman.

e. Penataan Ruang

Rencana tata ruang merupakan wujud kegiatan sektor dalam ruang yang disusun dengan mempertimbangkan arahan lokasinya juga dalam rangka untuk mempermudah pencapaian arah pemanfaatan ruang. Hingga saat ini peninjauan terhadap Rencana Tata Ruang Wilayah (RTRW) Kabupaten Tapin Tahun 2014 – 2034 yang telah dilegalisasi dalam Peraturan Daerah Nomor 10 tahun 2014 masih dalam disusun konsep usulan RTRW yang terbaru tengah diproses. Peninjauan RTRW Kabupaten Tapin Tahun 2014 – 2034 ini dinilai penting mengingat seiring dengan perjalanan waktu, arah dan pola pengembangan serta semua aktivitas pemanfaatan ruang untuk menyelaraskan dengan kondisi dan program pembangunan daerah.

D. Perumahan Rakyat dan Kawasan Permukiman

Berdasarkan penjelasan dalam Undang Undang Nomor 1 tahun 2011, penyelenggaraan Kawasan Permukiman dilaksanakan dengan maksud untuk mewujudkan wilayah yang berfungsi sebagai lingkungan hunian dan tempat kegiatan yang mendukung perikehidupan dan penghidupan yang terencana, menyeluruh, terpadu, dan berkelanjutan sesuai dengan rencana tata ruang. Penyelenggaraan Kawasan Permukiman bertujuan untuk memenuhi hak warga negara atas tempat tinggal yang layak dalam lingkungan yang sehat, aman, serasi, dan teratur serta menjamin kepastian bermukim.

Kewenangan Pemerintah Daerah sebagaimana diamanatkan dalam Undang Undang Nomor 1 Tahun 2011, bertanggungjawab dalam perencanaan, pelaksanaan, dan pemanfaatan hasil pengembangan yang telah ada, pembangunan baru, dan pembangunan kembali lingkungan hunian perkotaan dan pedesaan. Selain itu, pengendalian dalam penyelenggaraan kawasan permukiman juga merupakan tanggungjawab Pemerintah dan Pemerintah Daerah sesuai dengan kewenangannya

masing- masing. Dijabarkan lebih lanjut dalam Undang Undang Nomor 23 tahun 2014 bahwa pembagian tugas dan wewenang terkait pembinaan penyelenggaraan perumahan dan kawasan permukiman dilakukan oleh pemerintah di tingkat nasional, provinsi dan kabupaten/kota.

Dalam hal penerapan SPM, sejak tahun 2020 Pemerintah Kabupaten Tapin melalui Dinas Perumahan Kawasan Permukiman dan Pertanahan Kabupaten Tapin berpedoman pada Peraturan Menteri Republik Indonesia Nomor 2 Tahun 2018 Tentang Standar Pelayanan Minimal dan Peraturan Menteri Pekerjaan Umum dan Perumahan Rakyat Nomor 29/PRT/M/2018 tentang Standar Teknis Standar Pelayanan Minimal Pekerjaan Umum dan Perumahan Rakyat. Standar Pelayanan Minimal Bidang Perumahan Rakyat di Kabupaten/Kota yang mencakup 2 (dua) jenis pelayanan dasar, terdiri dari :

1. Penyediaan dan rehabilitasi rumah yang layak huni bagi korban bencana kabupaten/kota; dan
2. Fasilitasi penyediaan rumah yang layak huni bagi masyarakat yang terkena realokasi program Pemerintah Daerah kabupaten/kota.

Rumah Tidak Layak Huni yang selanjutnya disingkat RTLH mengacu pada Peraturan Menteri Pekerjaan Umum dan Perumahan Rakyat Republik Indonesia No. 07/PRT/M/2018 tentang Bantuan Stimulan Perumahan Swadaya adalah kondisi kebalikan dari rumah layak huni yaitu Rumah yang tidak memenuhi persyaratan rumah layak huni dimana konstruksi bangunan tidak handal, luas tidak sesuai standar per orang dan tidak menyehatkan bagi penghuninya dan atau membahayakan bagi penghuninya. Dalam kurun waktu 2020 – 2021, jumlah rumah tidak layak huni yang ditangani di Kabupaten Tapin sebanyak 206 unit.

E. Ketenteraman, Ketertiban Umum dan Pelindungan Masyarakat

a. Satuan Polisi Pamong Praja

Polisi Pamong Praja adalah aparatur Pemerintah Daerah yang melaksanakan tugas Kepala Daerah dalam memelihara dan menyelenggarakan ketenteraman dan ketertiban umum, menegakkan Peraturan Daerah dan Keputusan Kepala Daerah. Jumlah polisi pamong praja dihitung dari jumlah aparatur pada satuan polisi pamong praja yang ditetapkan tugas pokok dan fungsinya berdasarkan peraturan perundang-undangan.

Tabel II.20
Jumlah Kekuatan Satpol PP dan Pemadam Kebakaran
di Kabupaten Tapin Tahun 2022

Unit	Tahun
Kediaman Bupati	10
Kediaman Wakil Bupati	14
Kediaman Sekretaris Daerah	10
Pemadam Kebakaran	12
Kantor Satpol PP	99
Total	145

Sumber : Kabupaten Tapin Dalam Angka 2023

Satpol PP melaksanakan tugas Penegakan Perda melalui operasi Yustisi dan Non Yustisi serta melaksanakan patroli wilayah untuk menjaga keamanan, ketentraman dan ketertiban masyarakat. Operasi Yustisi dan non yustisi dilaksanakan berdasarkan peraturan daerah untuk meminimalisir penyakit masyarakat dan pelanggaran peraturan daerah dengan tujuan akhir menurunnya Pelanggaran Perda.

Tabel II.21
Rasio Polisi Pamong Praja di Kabupaten Tapin
Tahun 2018- 2022

No.	Uraian	2018	2019	2020	2021	2022
1	Jumlah polisi pamong praja	112	134	119	117	143
2	Jumlah penduduk	189.081	189.422	189.475	192.696	194.850
3	Rasio per 10.000 penduduk	5,9	7,07	6,28	6,07	7,33

Sumber : Kabupaten Tapin Dalam Angka 2018- 2023

Rasio jumlah polisi pamong praja menggambarkan kapasitas pemda dalam memelihara dan menyelenggarakan ketentraman dan ketertiban umum, menegakkan Peraturan Daerah dan Keputusan Kepala Daerah. Semakin besar rasio jumlah polisi pamong praja maka akan semakin besar ketersediaan polisi pamong praja yang dimiliki pemerintah daerah dalam memberikan pelayanan penunjang penyelenggaraan pemerintahan daerah.

b. Gambaran Wilayah Kebencanaan

Kabupaten Tapin memiliki beberapa kejadian bencana yang memberikan dampak yang cukup besar. Salah satu kejadian yang menimbulkan korban jiwa dan kerusakan infrastruktur yang cukup besar adalah bencana banjir yang terjadi hampir setiap tahun. Untuk mengurangi dampak korban jiwa maka direncanakan jalur dan ruang evakuasi. Jalur evakuasi bencana alam banjir tersebut meliputi :

1. Ruas jalan Margasari- Muara Muning- Rantau; dan

2. Ruas jalan Muara Muning - Sungai Kandang – Rantau. Dan ruang evakuasi bencana alam banjir meliputi :

- Kecamatan Candi Laras Utara;
- Kecamatan Candi Laras Selatan; dan
- Kecamatan Tapin Tengah.

Kejadian kebakaran juga berdampak kepada Kecamatan sekitar Kabupaten Tapin dengan korban mengungsi yang cukup besar. Selain itu bencana lain yang sering terjadi adalah kekeringan yang menyebabkan terjadinya kebakaran hutan dan lahan. Pada Tahun 2022 bencana alam yang terjadi adalah bencana banjir sebanyak 16 kali dengan rincian sebagai berikut:

Tabel II.22
Jumlah Kejadian Bencana Banjir
di Kabupaten Tapin Tahun 2019 - 2022

Kecamatan	Banjir/Flood			
	2019	2020	2021	2022
010 Binuang	2	2	2	1
011 Hatungun	-	-	-	-
020 Tapin Selatan	2	1	2	2
021 Salam Babaris	-	-	-	-
030 Tapin Tengah	-	-	-	-
040 Bungur	3	1	1	1
050 Piani	-	-	-	1
060 Lokpaikat	-	5	-	2
070 Tapin Utara	7	8	2	8
080 Bakarangan	-	-	2	1
090 Candi Laras Selatan	-	-	-	-
100 Candi Laras Utara	-	-	2	-
Total	14	17	11	16

Sumber: BPBD, 2023

F. Sosial

Penyandang Masalah Kesejahteraan Sosial (PMKS) yang memperoleh Bantuan Sosial PMKS adalah seseorang, keluarga, atau kelompok masyarakat yang karena suatu hambatan, kesulitan, atau gangguan tidak dapat melaksanakan fungsi sosialnya dan karenanya tidak dapat menjalin hubungan yang serasi dan kreatif dengan lingkungannya sehingga tidak dapat memenuhi kebutuhan hidupnya (jasmani, rohani dan sosial) secara memadai dan wajar. Hambatan, kesulitan, dan gangguan tersebut dapat berupa kemiskinan, keterlantaran, kecacatan, ketunaan sosial, keterbelakangan, atau keterasingan dari kondisi atau perubahan lingkungan (secara mendadak) yang kurang mendukung atau menguntungkan. PMKS merupakan permasalahan sosial yang tidak hanya menjadi tanggung jawab pemerintah saja tetapi

masyarakat dan dunia swasta.

Masalah sosial yang dianggap krusial adalah penanganan kelompok masyarakat penyandang masalah kesejahteraan sosial dan penanganan sosial akibat Pandemi Covid-19. Penyandang Masalah Kesejahteraan Sosial (PMKS) yang memperoleh bantuan sosial di Kabupaten Tapin mengalami peningkatan tahun 2019 sampai 2020. Pada tahun 2019 sebanyak 18.334 orang PMKS yang memperoleh bantuan dan jumlah ini meningkat menjadi 24.303 pada tahun 2021 Dan dimana pada tahun 2022 penerima bantuan sosial tunai sebanyak 6.116 KPM.

Tabel II.23
PMKS Penerima Bantuan Sosial Tunai
di Kabupaten Tapin Tahun 2022

No	Sumber Dana	Tahap Pertama	Tahap Kedua	KETERANGAN
1	Bantuan Sosial Tunai (BST) APBD Pemerintah Kabupaten Tapin (200 ribu/bulan selama 3 bulan)	3.540 KPM	2.576 KPM	Dinas Sosial (untuk 9 Kelurahan, Pasukan Kuning DLH, Tenaga non ASN jenjang PAUD DISDIK, Penyandang Disabilitas, dan anak dipanti asuhan

Jumlah keluarga yang memperoleh Bantuan Sosial Tunai Bantuan Sosial Tunai (BST) APBD Pemerintah Kabupaten Tapin (200 ribu/bulan selama 3 bulan) pada tahap pertama sebanyak 3.540 KPM dan tahap kedua sebanyak 2.576 KPM.

Tabel II.24
PMKS Penerima Bantuan terdampak Covid-19
di Kabupaten Tapin Tahun 2021

No	Jenis Bantuan	Penerima
1	PKH	3665 KK
2	BPNT	7260 KK
3	BST	6345 KK
4	BPNT PPKM	5857 KK
Jumlah		23127 KK

Penerima bantuan bersyarat pada tahun 2021 sebesar 23.127 KK dengan perincian masing-masing adalah: Program Keluarga Harapan (PKH) sebesar 3665 KK, BPNT sebesar 7260 KK, Bantuan Sosial Tunai (BST) sebesar 6345 dan BPNT PPKM sebanyak 5857 KK.

2.2.2. Layanan Urusan Wajib tidak Berkaitan dengan Pelayanan Dasar

A. Tenaga Kerja

Ketenagakerjaan adalah segala hal yang berhubungan dengan tenaga kerja pada waktu sebelum, selama dan sesudah masa kerja. Tenaga kerja (*man power*)

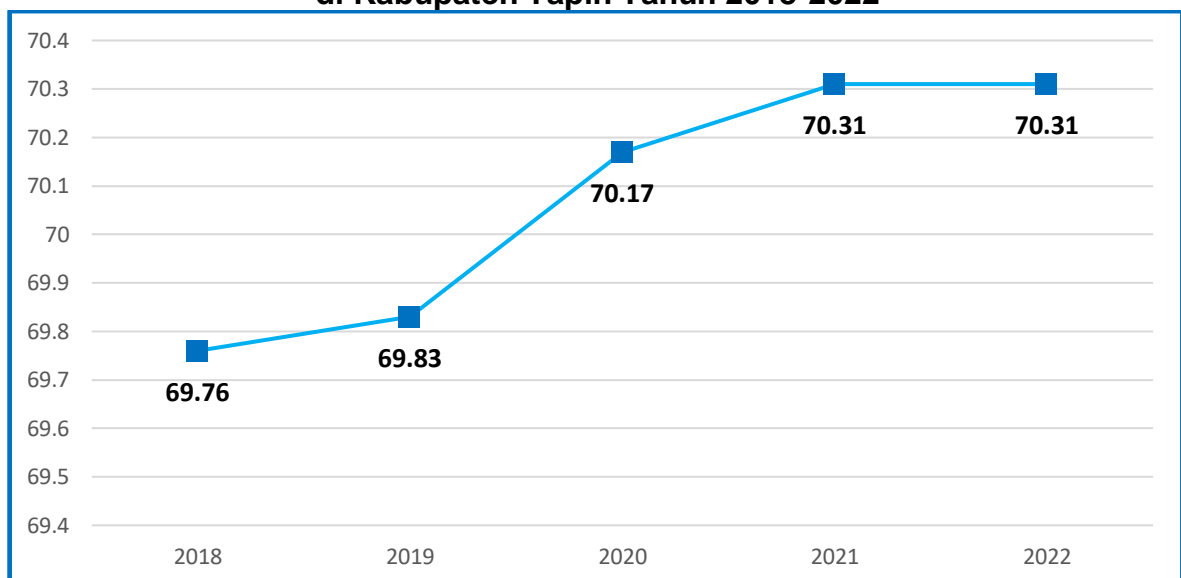
adalah penduduk dalam usia kerja (dalam literatur 15-64 tahun). Tenaga kerja adalah jumlah seluruh penduduk dalam usia kerja dalam suatu negara yang dapat memproduksi barang dan jasa, jika ada permintaan terhadap tenaga mereka dan jika mereka mau berpartisipasi dalam aktifitas tersebut.

a. Tingkat Partisipasi Angkatan Kerja

Berdasarkan publikasi ILO (*International Labour Organization*), penduduk dapat dikelompokkan menjadi tenaga kerja dan bukan tenaga kerja. Tenaga kerja dikatakan juga sebagai penduduk usia kerja, yaitu penduduk usia 15 tahun. Selanjutnya, tenaga kerja dibedakan menjadi: angkatan kerja dan bukan angkatan kerja (penduduk yang sebagian besar kegiatannya adalah bersekolah, mengurus rumah tangga, atau kegiatan lainnya selain bekerja). Angkatan kerja merupakan bagian penduduk yang sedang bekerja dan siap masuk pasar kerja, atau dapat dikatakan sebagai pekerja dan merupakan potensi penduduk yang akan masuk pasar kerja. Sedangkan, bukan angkatan kerja adalah bagian dari tenaga kerja yang tidak bekerja ataupun mencari kerja.

Angka yang sering digunakan untuk menyatakan jumlah angkatan kerja adalah TPAK (Tingkat Partisipasi Angkatan Kerja), yang merupakan rasio antara angkatan kerja dan tenaga kerja. Tingkat partisipasi angkatan kerja di Kabupaten Tapin mengalami kenaikan secara berkala dimana pada tahun 2018 sebesar 69,76 dan meningkat hingga 70,31 pada tahun 2022. Kenaikan ini mengindikasikan meningkatnya potensi angkatan kerja yang siap diserap menjadi tenaga kerja.

Grafik II.5
Tingkat Partisipasi Angkatan Kerja
di Kabupaten Tapin Tahun 2018-2022

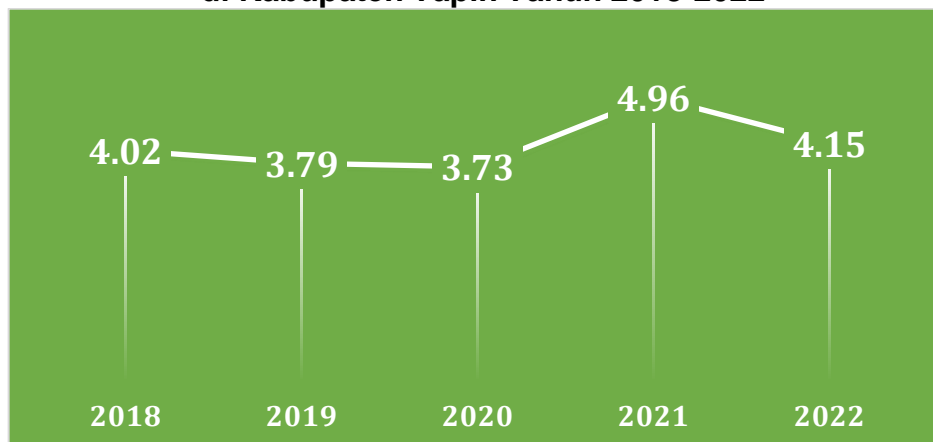


Sumber: BPS Kabupaten Tapin, 2023

b. Tingkat Pengangguran Terbuka

Ada dua jenis pengangguran yaitu pengangguran terbuka (*open unemployment*) dan setengah pengangguran (*disguised unemployment*). Pengangguran Terbuka adalah orang yang tidak punya pekerjaan dan sedang mencari pekerjaan atau sedang mempersiapkan usaha. Angka pengangguran di Kabupaten Tapin konsisten mengalami penurunan sejak tahun 2018 hingga mencapai 3,73 persen pada tahun 2020. Namun dikarenakan dampak dari Pandemi Covid-19, maka pengangguran meningkat hingga mencapai 4,96 persen di tahun 2021, meskipun pada tahun berikutnya menurun kembali menjadi sebesar 4,15 persen.

Grafik II.6
Tingkat Pengangguran Terbuka
di Kabupaten Tapin Tahun 2018-2022



Sumber: BPS Kabupaten Tapin, 2023

B. Lingkungan Hidup

a. Persentase Penanganan Sampah

Berdasarkan data penanganan sampah yang tertangani mencapai angka 55.64 persen. Hal ini karena sampah menjadi salah satu perhatian Pemerintah Daerah Kabupaten Tapin untuk menjadikan Kabupaten Tapin yang bersih dan hijau.

Tabel II.25
Penanganan dan Pengurangan Sampah
di Kabupaten Tapin 2018-2022

No	Indikator	2018	2019	2020	2021	2022
1	Persentase Penanganan Sampah	51,88%	54,35%	56,30%	56,34%	55.64%
2	Persentase Pengurangan Sampah	18,22%	16,33%	15,56%	15,85%	n.a.

Sumber: Jakstrada Lingkungan Hidup Kabupaten Tapin, 2022

b. Banyaknya Tempat Pembuangan Sampah (TPS)

Tempat pembuangan sampah menjadi hal yang penting dalam urusan lingkungan. Dapat dilihat fasilitas tempat pembuangan sampah sebagai berikut.

Tabel II.26
Banyaknya Tempat Pembuangan Sampah (TPS)
di Kabupaten Tapin Tahun 2018-2022

Uraian	2018 (unit)	2019 (unit)	2020 (unit)	2021 (unit)	2022 (unit)
Permanen	22	22	21	21	19
Kontainer	11	11	11	11	10
Bin Komunal	1	2	2	2	-
Jumlah	34	35	34	34	29

Sumber: Kabupaten Tapin dalam Angka, 2018-2022

c. Rasio Ruang Terbuka Hijau per Satuan Luas Wilayah

Dalam urusan penataan ruang, aspek pelayanan umum dapat dilihat dari kondisi Ruang Terbuka Hijau (RTH) dengan memperhatikan luas wilayah seperti pada tabel berikut :

Tabel II.27
Rasio Ruang Terbuka Hijau per Satuan Luas Wilayah
di Kabupaten Tapin Tahun 2018-2022

Uraian	2018	2019	2020	2021	2022
Ruang terbuka hijau per satuan luas wilayah ber HPL/HGB	29,676	29,679	29,679	29,728	29,91

Sumber: Dinas Lingkungan Hidup Kabupaten Tapin, 2023

d. Indeks Kualitas Lingkungan Hidup (IKLH)

Kondisi lingkungan hidup di Kabupaten Tapin dari tahun 2018- 2022 mengalami fluktuatif yang dikarenakan terjadinya perubahan formulasi penghitungan di tahun 2021 dan 2022. IKLH trennya naik dari 53,03 pada tahun 2017 menjadi 69,09 pada tahun 2020. Namun dikarenakan perubahan formula penghitungan maka mengalami penurunan pada tahun 2021 menjadi 63,58 dan 65,25 pada tahun 2022.

Tabel II.28
Kondisi Lingkungan Hidup di Kabupaten Tapin Tahun 2018- 2022

Uraian	2018	2019	2020	2021	2022
Indeks Kualitas Lingkungan Hidup	64,20	63,00	69,09	63,58	65,25
Tutupan Lahan	46,51	46,52	46,36	29,50	30,09
Kualitas Air	60,67	54,67	57,78	52,80	56,84
Kualitas Udara	91,32	93,31	91,89	92,02	92,05

Sumber: Dinas Lingkungan Hidup Kabupaten Tapin, 2023

C. Perdagangan

Kontribusi sektor perdagangan di Kabupaten Tapin selama periode tahun 2018-2021 terus mengalami peningkatan, akan tetapi menurun pada tahun 2022. Kontribusi PDRB ADHB Kabupaten Tapin sektor perdagangan Pada tahun 2018 sebesar 10,17 persen, tahun 2019 sebesar 10,58 persen, tahun 2020 sebesar 10,80 persen, tahun 2021 menjadi 10,24 persen sedangkan tahun 2022 turun hingga 2 persen atau menjadi sebesar 8,7 persen.

Tabel II.29
Kontribusi sektor perdagangan
di Kabupaten Tapin selama periode tahun 2018-2022

No	Uraian	2018	2019	2020	2021	2022
1	PDRB Sektor Perdagangan	813,698.45	892,400.78	906,924.81	961,507.85	1,111,061.91
2	PDRB Total	7,999,159.37	8,438,249.39	8,393,891.50	9,387,409.72	12,770,255.04
3	Kontribusi (%)	10,17%	10,58%	10,80%	10,24%	8,7%

Sumber: BPS Kabupaten Tapin, 2023

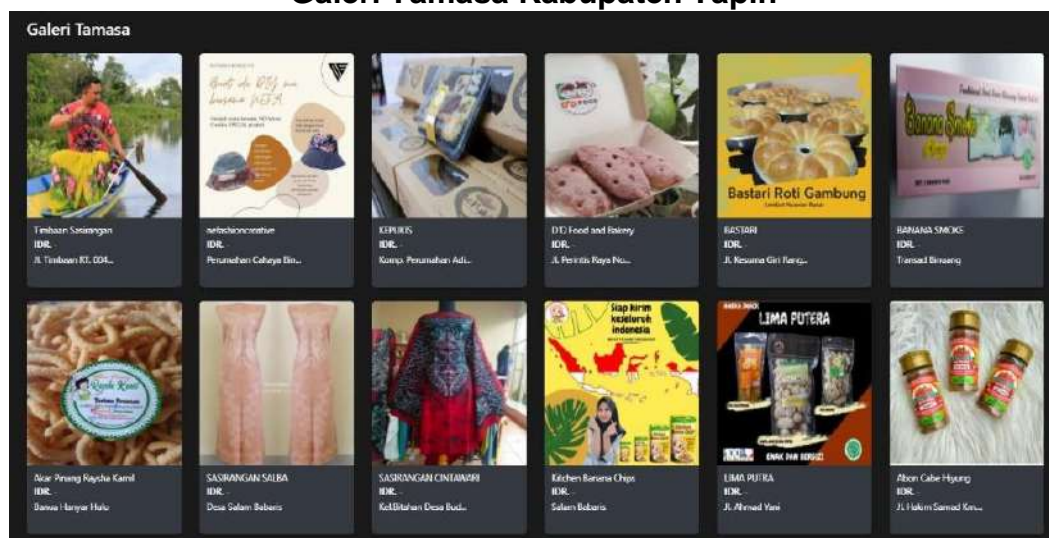
Dinas perindustrian sebagai garda terdepan perkembangan industri di kabupaten Tapin memiliki sistem informasi dan website yang cukup memadai, seperti pada Gambar II.2.

Gambar II.1.
Sistem Informasi dan Promosi Industri Kabupaten Tapin



Aneka produk yang ada di Kabupaten Tapin ditampilkan pada galeri tamasa pada website tersebut, seperti pada gambar II.2.

Gambar II.2.
Galeri Tamasa Kabupaten Tapin



Kontribusi sektor perindustrian di Kabupaten Tapin selama periode tahun 2018-2022 mengalami penurunan. Penurunan tertinggi terjadi pada tahun 2022 yaitu menjadi sebesar 5,13 persen. Meskipun kontribusi mengalami penurunan, namun

secara umum masih terjadi kenaikan pertumbuhan ekonomi sektor industri pengolahan.

Tabel II.30
Kontribusi sektor perindustrian di Kabupaten Tapin Tahun 2017 – 2022

No	Uraian	2018	2019	2020	2021	2022
1	PDRB Sektor Perindustrian	545985.78	574864.35	558469.82	617206.26	654554.72
2	PDRB Total	7,999,159.37	8,438,249.39	8,393,891.50	9,387,409.72	12,770,255.04
3	Kontribusi (%)	6,83%	6,81%	6,65%	6,57%	5.13%

Sumber : BPS, Kabupaten Tapin 2022

2.2.3. Layanan Urusan Pilihan

A. Kelautan dan Perikanan

a. Produksi Perikanan

Produksi perikanan di Kabupaten Tapin selama tahun 2018-2022 dapat dilihat di tabel berikut ini.

Tabel II.31
Produksi Perikanan Darat (Ton)
di Kabupaten Tapin Tahun 2018-2022

Uraian	2018	2019	2020	2021	2022
-Perikanan Rawa (Ton)	1.582,6	1.622,8	1.970,07	1.875,94	1.875,99
-Perikanan Sungai (Ton)	2.405,6	2.511,7	2.212,13	2.165,52	2.165,51
Total	3.988,2	4.134,5	4.182,20	4.041,46	4.041,50

b. Konsumsi Ikan

Konsumsi ikan oleh masyarakat Kabupaten Tapin terbukti cukup tinggi. Hal ini ditunjukkan pada tabel dibawah ini bahwa persentase konsumsi ikan terhadap target mampu mencapai 68,61 kg/kapita pada tahun 2022.

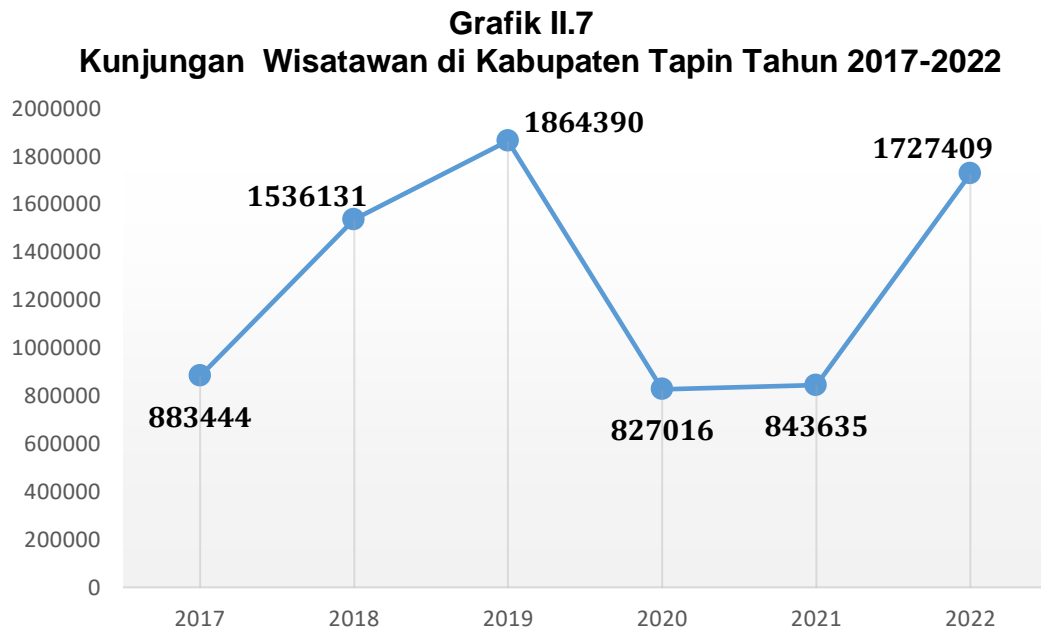
Tabel II.32
Konsumsi Ikan di Kabupaten Tapin Tahun 2018-2022

No	Uraian	2018	2019	2020	2021	2022
1	Konsumsi Ikan (kg/kapita)	36,42	34,12	26,82	67,84	68,61
2	Target Daerah (kg/kapita)	36,42	34,12	34,11	35,00	35,10
3	Persentase	100,00	100,00	78,62	193,83	195,47

B. Pariwisata

Kunjungan wisatawan ke Kabupten Tapin (domestik dan luar negeri) selama tahun 2017-2022 mengalami fluktuasi, khususnya pada tahun 2020 dan 2021 yang merupakan masa terjadinya Pandemi Covid-19. Namun pada tahun 2022, setelah

dilaksanakannya penanganan dan pemulihan dampak Covid-19, angka kunjungan wisatawan meningkat kembali hingga mencapai 1,7 juta wisatawan.



C. Pertanian

a. Produktivitas Padi

Berdasarkan tabel di bawah, produksi padi selama periode tahun 2017- 2021 mengalami fluktuatif, dimana pada tahun 2018-2022 produksi padi sebesar 435.914 ton menjadi 439.480 ton. Sementara untuk produktivitas padi pada tahun 2017-2020 mengalami penurunan dari 5,23 ton/ha, turun menjadi 4,90 ton/ha dan naik kembali pada tahun 2021 sebesar 5,04 ton/ha.

Tabel II.33
Produktivitas Padi Kabupaten Tapin Tahun 2018 – 2022

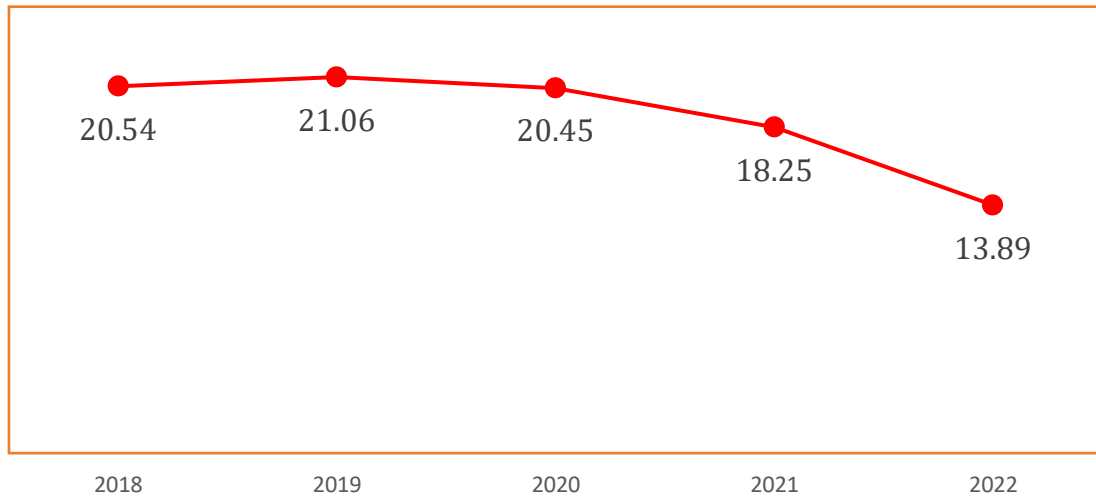
No	Uraian	2018	2019	2020	2021	2022
1	Produksi Padi (ton)	435.914	419.823	430.942	424.249	439.480
2	Luas Panen Padi (ha)	84.705	82.410	87.895	84.193	87.426
3	Produktivitas (ton/ha)	5,15	5,09	4,90	5,04	5,05

Sumber : Dinas Pertanian Kabupaten Tapin 2022

b. Kontribusi Sektor Pertanian

Sektor pertanian adalah sektor utama pemberi kontribusi terbesar terhadap PDRB Kabupaten Tapin setelah sektor pertambangan. Dalam hal ini yang termasuk dengan sektor pertanian adalah tanaman pangan, palawija, kehutanan dan perkebunan. Berdasarkan grafik di bawah menunjukkan bahwa sektor pertanian memiliki pola penurunan pada kontribusi struktur ekonominya meskipun masih cukup mendominasi nilai PDRB Kabupaten Tapin.

Grafik II.8
Kontribusi Sektor Pertanian ADHB
di Kabupaten Tapin Tahun 2018-2022 (%)



Sumber: BPS Kabupaten Tapin, 2023

a. Produktivitas Karet

Tabel II.34
Produksi dan Produktivitas Karet Di Kabupaten Tapin
Tahun 2018-2022

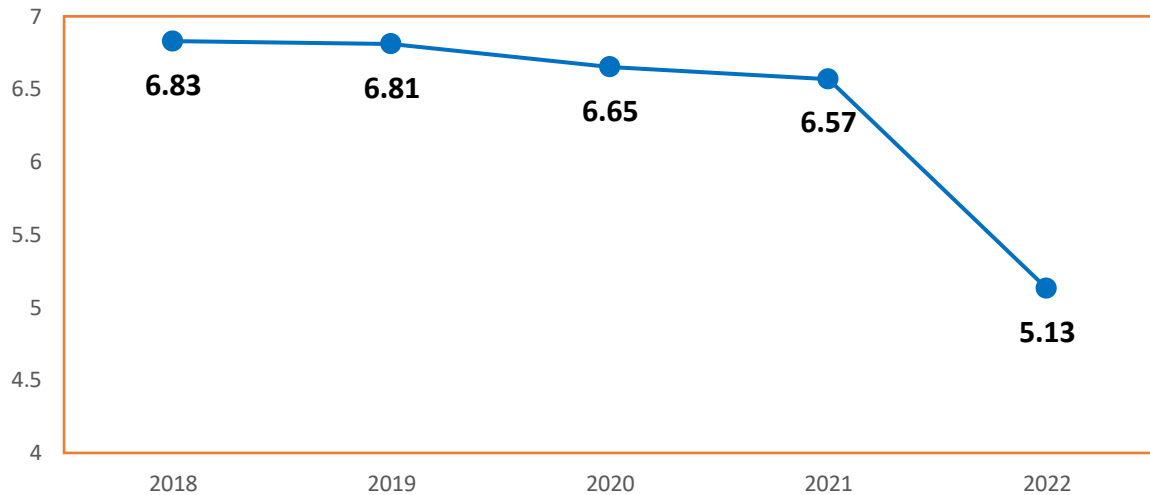
No	Karet	Satuan	Tahun				
			2018	2019	2020	2021	2022
1	Produksi	Ton	7.993	7.992	8.678	8.141	8.494
2	Produktivitas	Kg/Ha	596,00	596,00	654,00	654,00	661,00

Produktivitas karet di Kabupaten Tapin selama periode tahun 2018- 20212 mengalami kenaikan pada tahun 2018 sebesar 596 kg/ha, pada tahun 2019 sebesar 596 kg/ha, pada tahun 2020 sebesar 654 kg/ha, pada tahun 2021 sebesar 654 kg/ha dan pada tahun 2022 sebesar 661 kg/ha. Sedangkan Produksi karet di Kabupaten Tapin cenderung naik dari tahun 2018-2022 pada tahun 2018 sebesar 7.993 ton, pada tahun 2019 sebesar 7.992 ton, pada tahun 2020 sebesar 8.678 ton, pada tahun 2021 sebesar 8.141 ton dan meningkat kembali ada tahun 2022 menjadi sebesar 8.494 ton.

D. Perindustrian

Nilai PDRB sektor industri pengolahan mengalami kenaikan di setiap tahun, namun kontribusi sektor tersebut pada struktur ekonomi Tapin secara perlahan mengalami penurunan hingga pada tahun 2022 mencapai 5,13 persen. Kondisi ini disebabkan karena meningkatnya kinerja sektor pertambangan dan penggalian yang cukup pesat bahkan struktur ekonomi pada tahun 2022 berbeda jauh dibandingkan tahun 2021.

Grafik II.9
Kontribusi Sektor Industri
Di Kabupaten Tapin Tahun 2018-2022 (persen)



2.2.4. Fungsi Penunjang dan Pendukung Urusan Pemerintahan Daerah

A. Administrasi Pemerintahan

a. Nilai SAKIP dan Reformasi Birokrasi (RB)

Perkembangan kinerja dan akuntabilitas Pemerintah Kabupaten Tapin mengalami peningkatan dimana nilai SAKIP maupun Indes Reformasi Birokrasi mengalami kenaikan. Nilai SAKIP pada tahun 2022 mengalami penurunan menjadi 68,93 dengan kategori B dan Indeks Reformasi Birokrasi meningkat menjadi 55,00 dengan kategori CC. Meskipun mengalami kenaikan, capaian ini masih memerlukan upaya dalam meningkatkan performa pemerintahan dalam mewujudkan tata kelola pemerintahan yang baik.

Tabel II.35
Nilai SAKIP Kabupaten Tapin Tahun 2018-2022

Uraian	2018	2019	2020	2021	2022
Nilai Sakip	B (60,21)	B (67,23)	B (67,93)	B (69,69)	B (68,93)
Nilai Reformasi Birokrasi		CC (51,65)	CC (53,12)	CC (53,94)	CC (55,00)

Sumber : Bagian Organisasi Sekretariat Daerah Kabupaten Tapin, 2023

b. Peringkat, Skor dan Status LPPD

Laporan Penyelenggaraan Pemerintahan Daerah (LPPD) merupakan kewajiban Kepala Daerah (KDH) yang dilaporkan kepada Pemerintah setiap tahun berdasarkan PP No. 3 Tahun 2007 dan dilakukan evaluasi sejak tahun 2009 sesuai amanat PP No. 6 Tahun 2008. Penetapan peringkat dan skor LPPD merupakan hasil Evaluasi Kinerja Penyelenggaraan Pemerintahan Daerah (EKPPD) terhadap LPPD, yang dilakukan secara terukur oleh Kementerian Dalam Negeri dengan melibatkan beberapa Kementerian/LPKN (Kementerian PANRB, Kemenkeu, Kemenkumham, Kemensetneg,

BAPPENAS, BKN, BPKP, BPS, dan LAN) untuk memotret kinerja penyelenggaraan Pemda terutama dari aspek manajemen pemerintahan.

Dari hasil evaluasi tersebut dapat diperoleh gambaran kinerja dari pemerintahan daerah, baik di level pengambil kebijakan maupun di level pelaksana kebijakan dalam melaksanakan tugas dan fungsinya sebagai pelayan masyarakat. Hasil EKPPD terhadap LPPD selama beberapa tahun terakhir yang berisi peringkat, skor, dan status kinerja Pemerintah Daerah disajikan pada tabel di bawah.

Tabel II.36
Skor Kinerja LPPD Kabupaten Tapin Tahun 2016-2019

Uraian	2016	2017	2018	2019
Skor Kinerja LPPD	3,1173	2,8640	3,161.0	3,529.7

Sumber Bagian Pemerintahan Sekretariat Daerah Kabupaten Tapin, 2022

c. Indeks Kepuasan Layanan Masyarakat

Indeks Kepuasan Layanan Masyarakat yang beberapa tahun terakhir diganti menjadi Survey Kepuasan Masyarakat oleh Kementerian Pendayagunaan Aparatur Negara dan Reformasi Birokrasi, adalah adalah pengukuran secara komprehensif kegiatan tentang tingkat kepuasan masyarakat yang diperoleh dari hasil pengukuran atas pendapat masyarakat dalam memperoleh pelayanan dari penyelenggara pelayanan publik. Adapun capaian indeks kepuasan layanan masyarakat mengalami kenaikan di setiap tahunnya hingga mencapai 83,48 pada tahun 2022. Hal ini mengindikasikan meningkatnya kepuasan dan kepercayaan masyarakat terhadap pelayanan publik pemerintah Kabupaten Tapin.

Tabel II.37
**Indeks Kepuasan Layanan Masyarakat
di Kabupaten Tapin Tahun 2019- 2022**

Uraian	2019	2020	2021	2022
Indeks Kepuasan Layanan Masyarakat	79,83	82,55	83,42	83.48

Sumber : Bagian Organisasi Sekretariat Daerah Kabupaten Tapin, 2022

B. Pengawasan

Fungsi penunjang terkait pengawasan akan mempunyai kewenangan antara lain pengawasan terhadap pemerintah daerah dan aparatur, pengawasan atas keuangan dan kekayaan daerah, pengawasan atas pembangunan ekonomi, fisik, dan sosial. Adapun capaian rekomendasi hasil pemeriksaan BPK yang telah ditindaklanjuti semakin membaik di setiap tahunnya hingga mencapai 90,30 persen pada tahun 2022.

Tabel II.38
Persentase Rekomendasi yang Telah Ditindaklanjuti
Kabupaten Tapin Tahun 2018-2022

Uraian	2018	2019	2020	2021	2022
Persentase rekomendasi hasil pemeriksaan reguler yang telah ditindaklanjuti	60,92	74,42	88,00	98,38	47,60
Persentase rekomendasi hasil pemeriksaan BPK RI yang telah ditindaklanjuti	75,29	72,61	76,50	76,44	90,30

Sumber : Inspektorat Kabupaten Tapin, 2023

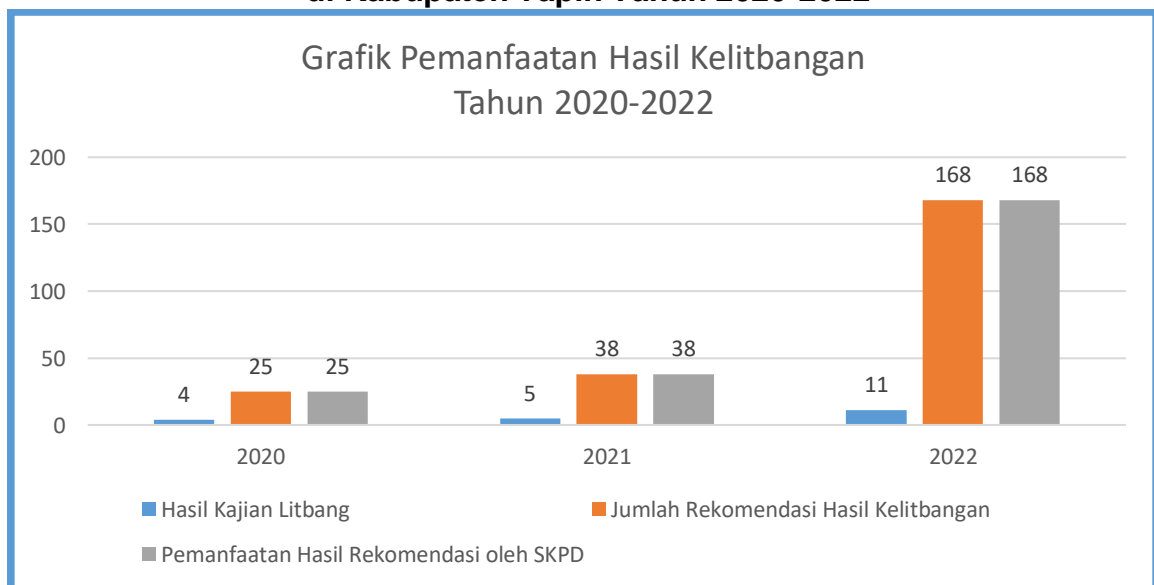
C. Perencanaan

Indikator yang digunakan untuk menggambarkan urusan perencanaan pembangunan berdasarkan lampiran Permendagri Nomor 86 tahun 2017 adalah ketersediaan dokumen perencanaan:

- RPJPD yang telah ditetapkan dengan PERDA.
- RPJMD yang telah ditetapkan dengan PERDA.
- RKPD yang telah ditetapkan dengan PERKADA.
- Penelitian dan Pengembangan

Fungsi penunjang terkait penelitian dan pengembangan akan mempunyai kewenangan antara lain melakukan penelitian daerah, merumuskan pengembangan dan inovasi daerah. Dari tahun 2020 sampai tahun 2022 mengalami peningkatan.

Grafik II.10
Persentase Pemanfaatan Penelitian dan Pengembangan
di Kabupaten Tapin Tahun 2020-2022



Sumber : Bappelitbang Kab. Tapin 2023

D. Keuangan

- Opini BPK atas Laporan Keuangan Pemerintah Daerah

Pemerintah daerah setiap tahun menyusun Laporan Keuangan Pemerintah Daerah (LKPD) dan selanjutnya akan diperiksa oleh Badan Pemeriksa Keuangan

(BPK). Hasil opini BPK atas pengelolaan keuangan di Kabupaten Tapin pada kurun waktu 2018-2021 adalah Wajar Tanpa Pengecualian (WTP).

Tabel II.39
Opini BPK Terhadap Laporan Keuangan Pemerintah Daerah
Kabupaten Tapin Tahun 2018-2022

No	Tahun Anggaran	Opini BPK
1	2018	Wajar Tanpa Pengecualiaan (WTP)
2	2019	Wajar Tanpa Pengecualiaan (WTP)
3	2020	Wajar Tanpa Pengecualiaan (WTP)
4	2021	Wajar Tanpa Pengecualiaan (WTP)
5	2022	Wajar Tanpa Pengecualiaan (WTP)

Sumber : Inspektorat Kabupaten Tapin, 2022

2.3. Aspek Daya Saing Daerah

Daya saing daerah merupakan salah satu aspek tujuan penyelenggaraan otonomi daerah sesuai dengan potensi, kekhasan, dan unggulan daerah. Suatu daya saing (*competitiveness*) merupakan salah satu faktor kunci keberhasilan pembangunan ekonomi yang berhubungan dengan tujuan pembangunan daerah dalam mencapai tingkat kesejahteraan yang tinggi dan berkelanjutan.

2.3.1. Fokus Kemampuan Ekonomi Daerah

Kemampuan ekonomi daerah dalam kaitannya dengan daya saing daerah adalah bahwa kapasitas ekonomi daerah harus memiliki daya tarik (*attractiveness*) bagi pelaku ekonomi yang telah berada dan akan masuk ke suatu daerah untuk menciptakan *multiplier effect* bagi peningkatan daya saing daerah. Pengeluaran konsumsi rumah tangga per kapita (Angka konsumsi RT per kapita). Dari sisi pengeluaran, pengeluaran konsumsi untuk makanan masih mendominasi pengeluaran rumahtangga di Tapin.

Tabel II.40
Persentase Konsumsi Rumah Tangga di Kabupaten Tapin Tahun 2019–2022

JENIS PENGELUARAN	Tahun							
	2019		2020		2021		2022	
	Pengeluaran Rata-rata Perkapita Per Bulan (Rp)	Persentase	Pengeluaran Rata-rata Perkapita Per Bulan (Rp)	Persentase	Pengeluaran Rata-rata Perkapita Per Bulan (Rp)	Persentase	Pengeluaran Rata-rata Perkapita Per Bulan (Rp)	Persentase
MAKANAN								
Padi-padian	63843	9.14	72709	10.07	76703	10.49	71408	10.02
Umbi-umbian	2192	0.31	2086	0.29	4865	0.67	4739	0.66
Ikan/Udang/Cumi/Kerang	80226	11.49	84391	11.69	94035	12.86	96036	13.47
Daging	25257	3.62	26736	3.7	29669	4.06	31054	4.36
Telur dan susu	38676	5.54	38087	5.28	39861	5.45	40557	5.69
Sayur-sayuran	36774	5.26	43126	5.98	50159	6.86	52703	7.39
Kacang-kacangan	9247	1.32	10551	1.46	12000	1.64	11171	1.57

JENIS PENGELUARAN	Tahun							
	2019		2020		2021		2022	
	Pengeluaran Rata-rata Perkapita Per Bulan (Rp)	Persentase	Pengeluaran Rata-rata Perkapita Per Bulan (Rp)	Persentase	Pengeluaran Rata-rata Perkapita Per Bulan (Rp)	Persentase	Pengeluaran Rata-rata Perkapita Per Bulan (Rp)	Persentase
Buah-buahan	34196	4.9	32187	4.46	23533	3.22	23940	3.36
Minyak dan kelapa	14445	2.07	14999	2.08	17255	2.36	23983	3.36
Bahan minuman	20994	3.01	24920	3.45	24167	3.31	23156	3.25
Bumbu-bumbuan	13597	1.95	13720	1.9	16632	2.27	18205	2.55
Konsumsi lainnya	16137	2.31	17383	2.41	19890	2.72	15900	2.23
Makanan dan minuman jadi	263913	36.57	263913	36.57	249348	34.11	223414	31.34
Rokok dan tembakau	76790	10.99	76936	10.66	72975	9.98	76551	10.74
Jumlah	698516	54,31	721745	54,84	731093	55,13	712819	53,04
BUKAN MAKANAN								
Perumahan dan fasilitas rumah tangga	299696	50.99	324415	54.58	336250	25.35	345815	25.73
Aneka barang dan jasa	131247	22.33	119983	20.19	116920	8.82	120248	8.95
Pakaian, alas kaki, dan tutup kepala	39007	6.64	41569	6.99	36346	2.74	32788	2.44
Barang yang tahan lama	70216	11.95	41377	6.96	49855	3.76	66173	4.92
Pajak, pungutan, dan asuransi	25715	4.38	33008	5.55	39682	2.99	42367	3.15
Keperluan pesta dan upacara/kenduri	21861	3.72	34055	5.73	16066	1.21	20594	1.53
Jumlah	587742	45,69	594408	45,16	595119	44,87	630983	46,96
TOTAL	1286258	100	1316153	100	1326212	100,00	1343803	100

Sumber: Kabupaten Tapin Dalam Angka 2020-2023

2.3.2. Fokus Fasilitas Wilayah/Infrastruktur

Suatu fasilitas wilayah atau infrastruktur menunjang daya saing daerah dalam hubungannya dengan ketersediaannya (*availability*) dalam mendukung aktivitas ekonomi daerah di berbagai sektor di daerah dan antar-wilayah.

A. Jenis Dan Jumlah Bank dan Cabang-Cabangnya

Perusahaan perbankan di Kabupaten Tapin mengalami kenaikan khususnya Bank Perkreditan Rakyat yang meningkat menjadi 6 unit.

Tabel II.41
Jenis dan Jumlah Bank dan Cabangnya
di Kabupaten Tapin Tahun 2019 –2021

Uraian	2019	2020	2021
Bank Umum			
Konvensional	9	9	9
Syariah	0	0	0
BPR			
Konvensional	1	6	6
Syariah	0	0	0
Total	10	15	15

Sumber : BPD Kabupaten Tapin, 2022

B. Persentase Rumah Tangga (RT) yang menggunakan air bersih

Berdasarkan pada tabel di atas menunjukkan bahwa persentase rumah tangga yang menggunakan air minum bersih senantiasa mengalami peningkatan dari tahun

ke tahun. Persentase rumah tangga yang menggunakan air bersih sebanyak 57% di tahun 2018 dan meningkat menjadi 60% tahun 2019, juga pada tahun 2021 naik menjadi 73%.

Tabel II.42
Persentase Rumah Tangga (RT) yang Menggunakan Air Minum Bersih
di Kabupaten Tapin Tahun 2018 – 2021

Uraian	2018	2019	2020	2021
Persentase Rumah Tangga (RT) yang Menggunakan Air Minum Bersih	57%	60%	63%	73%

Sumber : Dinas Pekerjaan Umum dan Tata Ruang Tapin, 2022

2.3.3. Fokus Sumber Daya Manusia

Kualitas tenaga kerja dapat dilihat dari kualitas SDM yang mengenyam pendidikan tinggi dan mempunyai keahlian serta menguasai teknologi yang dibutuhkan di dunia kerja. Peningkatan kualitas Sumber Daya Manusia (SDM) merupakan kunci keberhasilan pembangunan nasional dan daerah. Hal ini dapat disadari oleh karena manusia sebagai subyek dan obyek dalam pembangunan. Mengingat hal tersebut, maka pembangunan SDM diarahkan agar benar-benar mampu dan memiliki etos kerja yang produktif, terampil, kreatif, disiplin dan profesional. Disamping itu juga mampu memanfaatkan, mengembangkan dan menguasai ilmu dan teknologi yang inovatif dalam rangka memacu pelaksanaan pembangunan nasional. Kualitas sumberdaya manusia juga memiliki peranan penting dalam meningkatkan daya saing daerah dan perkembangan investasi di daerah.

Pendidikan merupakan syarat utama yang harus ditempuh seseorang untuk dapat memasuki pasar kerja. Pendidikan yang diperoleh baik dari sekolah maupun dari luar sekolah akan memberikan bekal pengetahuan dan ketrampilan, sehingga akan memudahkan penempatan seorang karyawan sesuai dengan kecakapannya. Tingkat pendidikan yang dimiliki seorang karyawan akan mempengaruhi pola pikir, sikap dan tindakan dalam menghadapi suatu permasalahan yang timbul khususnya dalam masalah pekerjaan. Orang yang mempunyai tingkat pendidikan yang lebih tinggi pada umumnya lebih cepat mengatasi masalah yang dihadapi, daripada orang yang tingkat pendidikannya lebih rendah.

Kualitas sumberdaya manusia juga memiliki peranan penting dalam meningkatkan daya saing daerah dan perkembangan investasi di daerah. Indikator kualitas sumberdaya manusia dalam rangka peningkatan daya saing daerah dapat dilihat dari kualitas tenaga kerja dan tingkat ketergantungan penduduk untuk melihat sejauhmana beban ketergantungan penduduk.

a. Rasio Lulusan S1/S2/S3

Salah satu faktor penting yang tidak dapat diabaikan dalam kerangka pembangunan daerah adalah menyangkut kualitas sumber daya manusia (SDM). Kualitas SDM ini berkaitan erat dengan kualitas tenaga kerja yang tersedia untuk mengisi kesempatan kerja di dalam negeri dan di luar negeri. Kualitas tenaga kerja di suatu wilayah sangat ditentukan oleh tingkat pendidikan. Artinya semakin tinggi tingkat pendidikan yang ditamatkan penduduk suatu wilayah maka semakin baik kualitas tenaganya. Kualitas tenaga kerja pada suatu daerah dapat dilihat dari tingkat pendidikan penduduk yang telah menyelesaikan tingkat sarjana.

Tabel II.43
Rasio Penduduk Lulusan Perguruan Tinggi
di Kabupaten Tapin Tahun 2021

No	Indikator	2021
1	Jumlah Penduduk berumur 15 Tahun keatas dengan pendidikan terakhir yang ditamatkan adalah Perguruan Tinggi	12.703
2	Jumlah Penuduk 15 tahun ke atas	145.676
3	Rasio Lulusan (1/2)	8.72

Sumber: BPS Tapin Sakernas Agustus 2021

b. Rasio Ketergantungan

Rasio ketergantungan menunjukkan besar beban tanggungan kelompok usia produktif atas penduduk usia non produktif. Kelompok usia produktif adalah penduduk yang berada pada kelompok umur 15-64 tahun, yang dianggap dapat bekerja dan berkontribusi secara ekonomi maupun sosial. Kelompok non produktif adalah penduduk yang berada pada kelompok umur 0-14 tahun dan 65 tahun ke atas, yang dianggap belum mampu atau sudah tidak mampu bekerja sehingga tidak berkontribusi secara ekonomi maupun sosial. Semakin besar rasio ketergantungan berarti semakin besar beban tanggungan bagi kelompok produktif. Angka ketergantungan dianggap rendah apabila kurang dari 30, sedang apabila antara 30-40 dan tinggi apabila lebih dari 40. Semakin rendah angka ketergantungan, mengindikasikan semakin baik kondisi perekonomian karena semakin rendah kelompok non produktif yang ditanggung secara ekonomi oleh kelompok produktif. Tanggungan dapat berbentuk jaminan sosial, bantuan pensiun dan fasilitas lain yang diperoleh kelompok non produktif.

Tabel II.44
Rasio Ketergantungan di Kabupaten Tapin Tahun 2010 , 2020 dan 2022

No	Uraian	2010	2020	2022
1	Jumlah Penduduk Usia < 15 tahun	47.132	50.983	51.546
2	Jumlah Penduduk usia > 64 tahun	6.924	8.883	10.215
3	Jumlah Penduduk Usia Tidak Produktif (1) + (2)	54.056	59.866	61.761
4	Jumlah Penduduk Usia 15-64 tahun	113.821	129.609	132.867
5	Rasio ketergantungan (3) / (4)	47,49	46,19	46,48

Sumber : Badan Pusat Statistik Kabupaten Tapin 2022

**Data 2020 merupakan hasil perapihan umur dari data administratif dan Sensus Penduduk 2020*

**Data 2022 merupakan Hasil Proyeksi Penduduk Interim 2021-2023 (pertengahan tahun/Juni)*

Hasil Sensus Penduduk Tahun 2010 rasio ketergantungan penduduk Kabupaten Tapin adalah 47,49 persen artinya adalah setiap 100 orang penduduk yang berusia kerja (15-64 tahun) mempunyai tanggungan sebanyak 48 orang yang belum produktif (0-14 tahun) dan dianggap tidak produktif lagi (65 tahun ke atas). Adapun tahun 2022 rasio ketergantungan penduduk Kabupaten Tapin adalah 46,48 persen artinya adalah setiap 100 orang penduduk yang berusia kerja (15-64 tahun) mempunyai tanggungan sebanyak 46-47 orang yang belum produktif (0-14 tahun) dan dianggap tidak produktif lagi (65 tahun ke atas). Semakin kecil rasio ketergantungan akan semakin baik.

2.4. EVALUASI PELAKSANAAN PROGRAM, KEGIATAN DAN SUB KEGIATAN RKPD SAMPAI TRIWULAN II TAHUN 2023 DAN REALISASI RPJMD

Berikut indikator pembangunan daerah yang merupakan gambaran pembangunan Kabupaten Tapin berdasarkan hasil capaian kinerja pembangunan sebelumnya berdasarkan aspek pembangunan daerah.

2.4.1. Evaluasi Pelaksanaan Program, Kegiatan dan Sub Kegiatan RKPD sampai Triwulan II Tahun 2023

Pada Tahun 2023 anggaran untuk membiayai pembangunan yang dilaksanakan oleh Pemerintah Kabupaten Tapin sebesar Rp1.658.525.596.396 yang terdiri dari belanja operasi sebesar Rp1.067.178.119.038 belanja modal sebesar Rp374.672.366.758 belanja tidak terduga sebesar Rp20.200.000.000 dan belanja transfer sebesar Rp196.475.110.600

Berikut adalah telaahan mengenai hasil evaluasi pelaksanaan program, kegiatan dan sub kegiatan RKPD sampai Triwulan II Tahun 2023

Tabel II.45
Hasil Evaluasi Program dan Indikator Kinerja
RKPD Kabupaten Tapin Tahun 2023

Kode Anggaran	Urusan/Bidang Urusan Pemerintahan Daerah dan Program/Kegiatan	Indikator Kinerja Program(Outcome) / Kegiatan(Output)	Target kinerja	Realisasi kinerja	Tingkat Capaian kinerja(%)
1	URUSAN WAJIB TERKAIT PELAYANAN DASAR				
1 01	BIDANG PENDIDIKAN				
0 01 01	DINAS PENDIDIKAN				
0 01 01	DINAS PENDIDIKAN				
1 01 01 01	PROGRAM PENUNJANG URUSAN PEMERINTAHAN DAERAH KABUPATEN/KOTA	Pemprov. Kalsel dan Kabupaten/Kota Se Kalsel	100	13,44	13,44
1 01 01 02	PROGRAM PENGELOLAAN PENDIDIKAN	Persentase PAUD, PNF, SD dan SMP Terakreditasi Minimal B	55	0	0,00
1 01 01 06	PROGRAM PENDIDIK DAN TENAGA KEPENDIDIKAN	Persentase pendidik yang bersertifikat	42,11	77,48	183,99
1 02	BIDANG KESEHATAN				
1 02 01	DINAS KESEHATAN				
	PROGRAM PENUNJANG URUSAN PEMERINTAHAN DAERAH PROVINSI		100	26,5	26,50
	PROGRAM PEMENUHAN UPAYA KESEHATAN PERORANGAN DAN UPAYA KESEHATAN MASYARAKAT		100	15,73	15,73
	PROGRAM PENINGKATAN KAPASITAS SUMBER DAYA MANUSIA KESEHATAN		0	0	0,00
	PROGRAM SEDIAAN FARMASI, ALAT KESEHATAN DAN MAKANAN MINUMAN		0	0	0,00
	PROGRAM PEMBERDAYAAN MASYARAKAT BIDANG KESEHATAN		0	0	0,00
1 02 02	RSUD DATU SANGGUL				
	PROGRAM PENINGKATAN KAPASITAS SUMBER DAYA MANUSIA KESEHATAN	Persentase unit kerja yang mendapatkan pelayanan administrasi perkantoran	100	100	100,00
	PROGRAM PEMENUHAN UPAYA KESEHATAN PERORANGAN DAN UPAYA KESEHATAN MASYARAKAT	Persentase sarana dan prasarana RS sesuai standar	79,64	79,64	100,00

Kode Anggaran	Urusan/Bidang Urusan Pemerintahan Daerah dan Program/Kegiatan	Indikator Kinerja Program(Outcome) / Kegiatan(Output)	Target kinerja	Realisasi kinerja	Tingkat Capaian kinerja(%)
		Indeks Kinerja keuangan, operasional, mutu pelayanan dan pemanfaatan bagi masyarakat	A	A	100,00
1 03	BIDANG PEKERJAAN UMUM DAN PENATAAN RUANG				
1 03 01	DINAS PEKERJAAN UMUM DAN PENATAAN RUANG				
1 03 01 01	PROGRAM PENUNJANG URUSAN PEMERINTAHAN DAERAH KABUPATEN/ KOTA	Meningkatnya Kapasitas Kinerja ASN Dinas PUPR	100	37,98	37,98
1 03 01 02	PROGRAM PENGELOLAAN SUMBER DAYA AIR (SDA)		100	1,28	1,28
1 03 01 06	PROGRAM PENGELOLAAN DAN PENGEMBANGAN SISTEM PENYEDIAAN AIR MINUM		100	1,17	1,17
1 03 01	PROGRAM PENGEMBANGAN SISTEM DAN PENGELOLAAN PERSAMPAHAN REGIONAL		100	0	0,00
1 03 05	PROGRAM PENGELOLAAN DAN PENGEMBANGAN SISTEM AIR LIMBAH		100	0,04	0,04
1 03 08	PROGRAM PENATAAN BANGUNAN GEDUNG		100	13,83	13,83
1 03 09	PROGRAM PENATAAN BANGUNAN GEDUNG DAN LINGKUNGANNYA		100	4	4,00
1 03 10	PROGRAM PENYELENGGARAAN JALAN		100	2,38	2,38
1 03 11	PROGRAM PENGEMBANGAN JASA KONSTRUKSI		100	11,86	11,86
1 03 12	PROGRAM PENYELENGGARAAN TATA RUANG		100	9,51	9,51
1 04	BIDANG PERUMAHAN RAKYAT DAN KAWASAN PERMUKIMAN				
1 04 01	DINAS PERUMAHAN, KAWASAN PERMUKIMAN DAN PERTANAHAN				
	PROGRAM PENUNJANG URUSAN PEMERINTAHAN DAERAH KABUPATEN/KOTA	Persentase unit kerja yang mendapatkan pelayanan administrasi perkantoran	100	22,5	22,50
		Persentase sarana dan prasarana aparatur dalam kondisi baik	100	200	200,00

Kode Anggaran	Urusan/Bidang Urusan Pemerintahan Daerah dan Program/Kegiatan	Indikator Kinerja Program(Outcome) / Kegiatan(Output)	Target kinerja	Realisasi kinerja	Tingkat Capaian kinerja(%)
		Persentase laporan kinerja dan keuangan yang disusun dan dilaporkan tepat waktu	100	1	1,00
	PROGRAM PENGEMBANGAN PERUMAHAN	Persentase penyediaan dan rehabilitasi rumah layak huni bagi korban bencana kabupaten	100	100	100,00
		Persentase fasilitasi penyediaan rumah layak huni bagi masyarakat terdampak relokasi program pemerintah kabupaten	100	100	100,00
	PROGRAM PERUMAHAN DAN KAWASAN PERMUKIMAN KUMUH	Rasio Rumah tidak Layak Huni yang tertangani	4,1	2,59	63,17
		Persentase Peningkatan kualitas Rumah Tidak Layak Huni	4,1	2,59	63,17
	PROGRAM KAWASAN PERMUKIMAN	Persentase penurunan/ penanganan kawasan kumuh	0,12	0,75	625,00
	PROGRAM PENINGKATAN PRASARANA, SARANA DAN UTILITAS UMUM (PSU)	Cakupan sarana dan prasarana lingkungan Kawasan dalam Kondisi Baik (%)	65	0	0,00
		Persentase PSU perumahan yang ditangani dengan kondisi baik (%)	2,63	0	0,00
		Cakupan RTH dan Taman yang dikelola (%)	100	100	100,00
	PROGRAM PENYELESAIAN SENGKETA TANAH GARAPAN	Persentase advokasi pertanahan yang berhasil	100	100	100,00
	PROGRAM PENYELESAIAN GANTI KERUGIAN DAN SANTUNAN TANAH UNTUK PEMBANGUNAN	Persentase tanah yang dibebaskan sesuai kebutuhan lokasi (%)	100	0	0,00
	PROGRAM PENATAGUNAAN TANAH	Persentase cakupan data penguasaan, pemilikan, penggunaan dan	0	0	0,00

Kode Anggaran	Urusan/Bidang Urusan Pemerintahan Daerah dan Program/Kegiatan	Indikator Kinerja Program(Outcome) / Kegiatan(Output)	Target kinerja	Realisasi kinerja	Tingkat Capaian kinerja(%)
		informasi pertanahan			
		Persentase penataan administrasi Tanah pemerintah Daerah Kabupaten/Kota (%)	100	0	0,00
1 05	BIDANG KETENTRAMAN, KETERTIBAN UMUM, DAN PERLINDUNGAN MASYARAKAT				
1 05 01	SATUAN POLISI PAMONG PRAJA DAN KEBAKARAN				
1 05 01 01	PROGRAM PENUNJANG URUSAN PEMERINTAHAN DAERAH KABUPATEN/KOTA	Meningkatnya kapasitas kinerja ASN Satpol PP dan Kebakaran	25	50	200,00
1 05 01 02	PROGRAM PENINGKATAN KETENTERAMAN DAN KETERTIBAN UMUM	Persentase peningkatan program ketentraman dan ketertiban umum	25	25	100,00
1 05 01 06	PROGRAM PENANGGULANGAN KEBAKARAN	Persentase peningkatan program ketentraman dan ketertiban umum	25	50	200,00
1 05 02	BADAN PENANGGULANGAN BENCANA DAERAH				
1 05 02 01	PROGRAM PENUNJANG URUSAN PEMERINTAHAN DAERAH KABUPATEN/KOTA	PROGRAM PENUNJANG URUSAN PEMERINTAHAN DAERAH KABUPATEN/KOTA	100	50	50,00
1 05 02 02	PROGRAM PENANGGULANGAN BENCANA		100	50	50,00
1 05 03	KANTOR KESATUAN BANGSA DAN POLITIK				
1 05 03 01	PROGRAM PENUNJANG URUSAN PEMERINTAHAN DAERAH KABUPATEN/KOTA	PROGRAM PENUNJANG URUSAN PEMERINTAHAN DAERAH KABUPATEN/KOTA	100	50	50,00
1 05 03 02	8.01.02 PROGRAM PENGUATAN IDEOLOGI PANCASILA DAN KARAKTER KEBANGSAAN	PROGRAM PENGUATAN IDEOLOGI PANCASILA DAN KARAKTER KEBANGSAAN	100	50	50,00

Kode Anggaran	Urusan/Bidang Urusan Pemerintahan Daerah dan Program/Kegiatan	Indikator Kinerja Program(Outcome) / Kegiatan(Output)	Target kinerja	Realisasi kinerja	Tingkat Capaian kinerja(%)
1 05 03 06	PROGRAM PENINGKATAN PERAN PARTAI POLITIK DAN LEMBAGA PENDIDIKAN MELALUI PENDIDIKAN POLITIK DAN PENGEMBANGAN ETIKA SERTA BUDAYA POLITIK	PROGRAM PENINGKATAN PERAN PARTAI POLITIK DAN LEMBAGA PENDIDIKAN MELALUI PENDIDIKAN POLITIK DAN PENGEMBANGAN ETIKA SERTA BUDAYA POLITIK	100	50	50,00
1 05 03 17	PROGRAM PEMBERDAYAAN DAN PENGAWASAN ORGANISASI KEMASYARAKATAN	PROGRAM PEMBERDAYAAN DAN PENGAWASAN ORGANISASI KEMASYARAKATAN	100	50	50,00
1 05 03 21	8.01.05 PROGRAM PEMBINAAN DAN PENGEMBANGAN KETAHANAN EKONOMI, SOSIAL, DAN BUDAYA	PROGRAM PEMBINAAN DAN PENGEMBANGAN KETAHANAN EKONOMI, SOSIAL, DAN BUDAYA	100	50	50,00
1 05 03 23	8.01.06 PROGRAM PENINGKATAN KEWASPADAAN NASIONAL DAN PENINGKATAN KUALITAS DAN FASILITASI PENANGANAN KONFLIK SOSIAL	PROGRAM PENINGKATAN KEWASPADAAN NASIONAL DAN PENINGKATAN KUALITAS DAN FASILITASI PENANGANAN KONFLIK SOSIAL	100	50	50,00
BADAN PENANGGULANGAN BENCANA DAERAH					
	1.05.01 PROGRAM PENUNJANG URUSAN PEMERINTAHAN DAERAH KABUPATEN/KOTA	PROGRAM PENUNJANG URUSAN PEMERINTAHAN DAERAH KABUPATEN/KOTA	100	50	50,00
	1.05.03 PROGRAM PENANGGULANGAN BENCANA		100	50	50,00
1 06	BIDANG SOSIAL				
1 06 01	Dinas SOSIAL				
1 06 01 01	PROGRAM PENUNJANG URUSAN PEMERINTAHAN DAERAH KABUPATEN/KOTA	Persentase unit kerja yang mendapatkan pelayanan administrasi perkantoran	100	50	50,00

Kode Anggaran	Urusan/Bidang Urusan Pemerintahan Daerah dan Program/Kegiatan	Indikator Kinerja Program(Outcome) / Kegiatan(Output)	Target kinerja	Realisasi kinerja	Tingkat Capaian kinerja(%)
1 06 01 02	PROGRAM PEMBERDAYAAN SOSIAL	Persentase Sumber Daya Manusia (SDM) PSKS yang terampil	100	0	0,00
1 06 01 06	PROGRAM REHABILITASI SOSIAL	Persentase PPKS Terlantar (Disabilitas terlantar, Anak terlantar, Lansia terlantar, Gelandangan, Pengemis) yang mendapatkan Bantuan Sosial	78	30	38,46
1 06 01 15	PROGRAM PERLINDUNGAN JAMINAN SOSIAL	Persentase Fakir Miskin yang memperoleh Perlindungan dan Jaminan Sosial	100	64	64,00
1 06 01 16	PROGRAM PENANGANAN BENCANA	Persentase PMKS yang Memperoleh Penanganan Bencana	100	100	100,00
1 06 01 17	PROGRAM PENGELOLAAN TAMAN MAKAM PAHLAWAN	Persentase Taman Makam Pahlawan yang dipelihara dalam kondisi baik	100	100	100,00
2	URUSAN WAJIB TIDAK TERKAIT PELAYANAN DASAR				
2 01	BIDANG TENAGA KERJA				
2 01 01	DINAS TENAGA KERJA				
	Program Penunjang Urusan Pemerintahan Bidang Tenaga Kerja	Indeks Kepuasan Terhadap Layanan Kesekretariatan	100	56	56,00
	Program Pelatihan Kerja dan Produktivitas Tenaga Kerja	Terlaksananya Pendidikan dan Pelatihan Keterampilan bagi Pencari Kerja berdasarkan klaster kompetensi	100	32	32,00
	Program Penempatan Tenaga Kerja	Persentase Meningkatnya Tingkat Partisipasi Angkatan Kerja (TPAK)	100	70	70,00
	PROGRAM HUBUNGAN INDUSTRIAL	Persentase Perusahaan yang menerapkan tata kelola kerja yang layak (PP/PKB, LKS Bipartit, Struktur Skala Upah, dan terdaftar peserta	100	82	82,00

Kode Anggaran	Urusan/Bidang Urusan Pemerintahan Daerah dan Program/Kegiatan	Indikator Kinerja Program(Outcome) / Kegiatan(Output)	Target kinerja	Realisasi kinerja	Tingkat Capaian kinerja(%)
		BPJS (Ketenagakerjaan)			
2 02	BIDANG PEMBERDAYAAN PEREMPUAN DAN PERLINDUNGAN ANAK				
2 02 01	DINAS PEMBERDAYAAN PEREMPUAN DAN PERLINDUNGAN ANAK				
2 02 01 01	PROGRAM PENUNJANG URUSAN PEMERINTAHAN DAERAH KABUPATEN/KOTA	Nilai Kepuasan Masyarakat	91,45	0	0,00
		Nilai SAKIP Perangkat Daerah	A	0	0,00
		Persentase Pemenuhan Sarana dan Prasarana yang di butuhkan SKPD	100	50	50,00
2 02 01 02	PROGRAM PENGARUSUTAMAAN GENDER DAN PEMBERDAYAAN PEREMPUAN	Persentase Analisis Responsif Gender (ARG) pada Belanja Langsung APBD (%)	30	0	0,00
		Prosentase keterlibatan perempuan di Parlemen (%)	30	16	53,33
		Persentase Pelaku Usaha Rumahan Perempuan (%)	22	0	0,00
2 02 01 06	PROGRAM PERLINDUNGAN PEREMPUAN	Rasio Kekerasan Terhadap Perempuan , termasuk TPPPO	0,15	0.01	0,00
2 02 01 20	PROGRAM PENINGKATAN KUALITAS KELUARGA	Prosentase Keluarga yang dibina (%)	0,8	0,2	25,00
		Persentase Perkawinan Usia Anak di Kabupaten Tapin (%)	8,74	2,42	27,69
2 02 01 21	PROGRAM PENGELOLAAN SISTEM DATA GENDER DAN ANAK	Prosentase SKPD yang menggunakan Buku Data Terpilah Gender dan Anak sebagai salah satu bahan dalam Penyusunan anggaran dan PPRG SKPD.	87	100	114,94
2 02 01 22	PROGRAM PEMENUHAN HAK ANAK (PHA)	Persentase Gugus Tugas KLA yang aktif dalam Pencapaian KLA (%)	50	99	198,00

Kode Anggaran	Urusan/Bidang Urusan Pemerintahan Daerah dan Program/Kegiatan	Indikator Kinerja Program(Outcome) / Kegiatan(Output)	Target kinerja	Realisasi kinerja	Tingkat Capaian kinerja(%)
		Persentase Forum Anak Daerah yang Aktif Sebagai Pelopor dalam Pembangunan (%)	50	51	102,00
		Persentase Kecamatan Layak Anak yang Dikembangkan (%)	8,3	0	0,00
		Persentase Sekolah Ramah Anak (SRA) yang Dikembangkan (%)	9,6	10	104,17
		Capaian Kabupaten Layak Anak	Madya	Pratama	60
		Persentase Puskesmas Ramah Anak (PRA) yang Dikembangkan (%)	7,69	0	0,00
2 02 01 23	PROGRAM PERLINDUNGAN KHUSUS ANAK	Rasio Kekerasaan terhadap Anak	0,5	0,11	22,00
2 03	BIDANG PANGAN				
2 03 01	DINAS KETAHANAN PANGAN				
2 03 01 01	PROGRAM PENUNJANG URUSAN PEMERINTAHAN DAERAH KABUPATEN/KOTA	Persentase pemenuhan layanan penunjang urusan pemerintahan Dinas Ketahanan Pangan	100	50	50,00
2 03 01 06	PROGRAM PENINGKATAN DIVERSIFIKASI DAN KETAHANAN PANGAN MASYARAKAT	Persentase Skor Pola Pangan Harapan (PPH) Ketersediaan	100	50	50,00
2 03 01 21	PROGRAM PENANGANAN KERAWANAN PANGAN	Persentase daerah rawan pangan yang tertangani	100	50	50,00
2 03 01 22	PROGRAM PENGAWASAN KEAMANAN PANGAN	Persentase Skor Sampel Pangan Segar yang Lulus Uji	100	50	50,00
2 05	BIDANG LINGKUNGAN HIDUP				
2 05 01	DINAS LINGKUNGAN HIDUP				
2 05 01 01	PROGRAM PENUNJANG URUSAN PEMERINTAHAN DAERAH KABUPATEN/KOTA	Persentase Unit Kerja yang Mendapatkan Pelayanan Administrasi Perkantoran	100	100	100,00
		Persentase Sarana dan Prasarana Dalam Kondisi Baik	90	99	110,00

Kode Anggaran	Urusan/Bidang Urusan Pemerintahan Daerah dan Program/Kegiatan	Indikator Kinerja Program(Outcome) / Kegiatan(Output)	Target kinerja	Realisasi kinerja	Tingkat Capaian kinerja(%)
		Persentase Ketersediaan Laporan Kinerja dan Keuangan yang Wajib Disusun dan Dilaporkan Tepat Waktu	100	63	63,00
2 05 01 02	PROGRAM PERENCANAAN LINGKUNGAN HIDUP	Persentase usaha yang memiliki dokumen lingkungan yang dikendalikan	100	0	0,00
		Persentase rekomendasi dokumen lingkungan yang ditindaklanjuti	100	100	100,00
2 05 01 06	PROGRAM PENGENDALIAN PENCEMARAN DAN/ATAU KERUSAKAN LINGKUNGAN HIDUP	Persentase Parameter Air Permukaan yang Diuji Sesuai Baku Mutu	60	0	0,00
		Persentase Parameter Udara yang Diuji Sesuai baku mutu	80	0	0,00
		Persentase Lahan Kritis yang Direhabilitasi	0	0	#DIV/0!
		Persentase Luasan Lahan & Hutan yang Terbakar	100	0	0,00
		persentase parameter pengujian air dan udara yang termasuk dalam lingkup akreditasi (%)	61	0	0,00
2 05 01 15	PROGRAM PENGELOLAAN KEANEKARAGAMAN HAYATI (KEHATI)	Persentase Luas Ruang Terbuka Hijau (RTH) 3 Kecamatan di Kabupaten Tapin (%)	3	0	0,00
		Persentase Pertambahan Populasi Bekantan di Kawasan Bernilai Penting (%)	14	100	714,29
2 05 01 16	PROGRAM PENGENDALIAN BAHAN BERBAHAYA DAN BERACUN (B3) DAN LIMBAH BAHAN BERBAHAYA DAN BERACUN (LIMBAH B3)	Persentase Perusahaan yang Melaksanakan Pengelolaan Limbah B3 Sesuai Ketentuan (%)	100	28	28,00

Kode Anggaran	Urusan/Bidang Urusan Pemerintahan Daerah dan Program/Kegiatan	Indikator Kinerja Program(Outcome) / Kegiatan(Output)	Target kinerja	Realisasi kinerja	Tingkat Capaian kinerja(%)
		persentase usaha kecil dan menengah yang menghasilkan limbah b3 (bengkel) dapat melaksanakan pengelolaan limbah b3 sesuai ketentuan (%)	6	2	33,33
2 05 01 26	PROGRAM PEMBINAAN DAN PENGAWASAN TERHADAP IZIN LINGKUNGAN DAN IZIN PERLINDUNGAN DAN PENGELOLAAN LINGKUNGAN HIDUP (PPLH)	Persentase Jumlah Usaha/Kegiatan Pemegang Izin Lingkungan yang Memenuhi Ketentuan Pengendalian Pencemaran Air (%)	100	24	24,00
		persentase jumlah usaha/kegiatan pemegang izin lingkungan yang memenuhi ketentuan pengendalian pencemaran udara (%)	100	28	28,00
2 05 01 27	PROGRAM PENINGKATAN PENDIDIKAN, PELATIHAN DAN PENYULUHAN LINGKUNGAN HIDUP UNTUK MASYARAKAT	Persentase jumlah peserta yang berhasil memahami penyampaian sosialisasi dan penyuluhan tentang lingkungan hidup (%)	82,5	90	109,09
2 05 01 28	PROGRAM PENGHARGAAN LINGKUNGAN HIDUP UNTUK MASYARAKAT	persentase masyarakat/lembaga masyarakat/dunia usaha/dunia pendidikan/filantropi yang dilakukan fasilitasi dan pembinaan mendapatkan penghargaan (%)	75	0	0,00
		persentase sekolah yang menjadi sekolah adiwiyata (%)	30	0	0,00
	PROGRAM PENANGANAN PRNGADUAN LINGKUNGAN HIDUP	persentase kasus lingkungan hidup yang ditindaklanjuti (%)	100	0	0,00

Kode Anggaran	Urusan/Bidang Urusan Pemerintahan Daerah dan Program/Kegiatan	Indikator Kinerja Program(Outcome) / Kegiatan(Output)	Target kinerja	Realisasi kinerja	Tingkat Capaian kinerja(%)
2 05 01 29	PROGRAM PENGAKUAN KEBERADAAN MASYARAKAT HUKUM ADAT (MHA), KEARIFAN LOKAL DAN HAK MHA YANG TERKAIT DENGAN PPLH	Persentase Masyarakat Hukum Adat yang ditetapkan haknya (%)	25	0	0,00
2 05 01 30		Persentase Kelompok Masyarakat Hukum Adat yang dilakukan peningkatan kapasitas (%)	25	25	100,00
2 05 01 31	PROGRAM PENGELOLAAN PERSAMPAHAN	persentase cakupan area pelayanan (%)	75	66,67	88,89
		persentase volume sampah yang ditangani (%)	72	56,22	78,08
		Persentase volume sampah yang dikurangi (%)	27	15,79	58,48
		persentase areal publik bebas sampah (%)	100	80	80,00
		persentase TPS zero sampah pada waktu tertentu (siang hari) (%)	100	64,29	64,29
		persentase jumlah fasilitas pengelolaan sampah (bank sampah, TPS3R, rumah kompos) yang beroperasi (%)	100	78,26	78,26
		persentase jumlah desa/kelurahan yang mandiri dalam pengelolaan sampah(%)	60	19,26	32,10
2 06	BIDANG ADMINISTRASI KEPENDUDUKAN DAN PENCATATAN SIPIL				
2 06 01	DINAS KEPENDUDUKAN DAN PENCATATAN SIPIL				
2 06 01 01	Program Penunjang Urusan Pemerintahan Daerah	Persentase ASN yang Memiliki Sertifikat Diklat Atau Keahlian Sesuai Dengan Jabatannya	25	25	100,00

Kode Anggaran	Urusan/Bidang Urusan Pemerintahan Daerah dan Program/Kegiatan	Indikator Kinerja Program(Outcome) / Kegiatan(Output)	Target kinerja	Realisasi kinerja	Tingkat Capaian kinerja(%)
		Persentase Penyerapan Anggaran	50,83	50,83	100,00
		Persentase Aset Tercatat	25	25	100,00
		Persentase Pemenuhan Sarana dan Prasarana	25	25	100,00
		Kategori Minimal Hasil Evaluasi SAKIP	0	0	0,00
		Persentase Pegawai (Responden) Yang Puas Terhadap Pelayanan Administrasi Kepegawaian	100	1	1,00
2 06 01 02	Program Pendaftaran Penduduk	IKM Terhadap Pelayanan Pendaftaran Penduduk	89,22	89,39	100,19
2 06 01 06	Program Pencatatan Sipil	IKM Terhadap Pelayanan Pencatatan Sipil	89,22	89,15	99,92
2 06 01 17	Program Pengelolaan Informasi Administrasi Kependudukan	Tingkat Akurasi Data Perorangan Pada Kartu Keluarga	93,5	50	53,48
		Tingkat Akurasi Data Orang Lahir, Mati, Pindah, dan Datang	86,5	40	46,24
		Persentase Pemenuhan Pemanfaatan Data Kependudukan oleh OPD	100	50	50,00
		Persentase Peningkatan Jumlah Dokumen Kependudukan yang diterbitkan	34	10	29,41
		Persentase Jumlah Instansi Yang Bekerjasama dalam Bidang Pelayanan Kependudukan	100	50	50,00
2 07	BIDANG PEMBERDAYAAN MASYARAKAT DAN DESA				
2 07 01	DINAS PEMBERDAYAAN MASYARAKAT DAN DESA				
2 07 01 01	PROGRAM PENUNJANG URUSAN PEMERINTAHAN DAERAH KABUPATEN/KOTA	PENUNJANG URUSAN PEMERINTAHAN DAERAH KABUPATEN/KOTA	100	50	50,00

Kode Anggaran	Urusan/Bidang Urusan Pemerintahan Daerah dan Program/Kegiatan	Indikator Kinerja Program(Outcome) / Kegiatan(Output)	Target kinerja	Realisasi kinerja	Tingkat Capaian kinerja(%)
2 07 01 02	PROGRAM PENATAAN DESA	PERSENTASI PROGRAM PENATAAN DESA	100	50	50,00
2 07 01 06	PROGRAM PENINGKATAN KERJASAMA DESA	PERSENTASE PROGRAM PENINGKATAN KERJASAMA DESA	100	50	50,00
2 07 01 08	PROGRAM ADMINISTRASI PEMERINTAHAN DESA	ADMINISTRASI PEMERINTAHAN DESA	100	50	50,00
2 07 01 21	PROGRAM PEMBERDAYAAN LEMBAGA KEMASYARAKATAN, LEMBAGA ADAT DAN MASYARAKAT HUKUM ADAT	PEMBERDAYAAN LEMBAGA KEMASYARAKATAN, LEMBAGA ADAT DAN MASYARAKAT HUKUM ADAT	100	50	50,00
2 08	BIDANG PENGENDALIAN PENDUDUK DAN KELUARGA BERENCANA				
2 08 01	DINAS PENGENDALIAN PENDUDUK DAN KELUARGA BERENCANA				
2 08 01 01	PROGRAM PENUNJANG URUSAN PEMERINTAHAN DAERAH KABUPATEN/KOTA	Persentase Program, Kegiatan dan Sub Kegiatan dengan Realisasi anggaran 100%	100	50	50,00
		Persentase Efisiensi Penggunaan Anggaran	100	50	50,00
		Persentase ASN dengan Capaian Kinerja > 90%	90	50	55,56
2 08 01 02	PROGRAM PENGENDALIAN PENDUDUK	Persentase Kegiatan yang dilaksanakan oleh kelompok kerja kampung KB dan Mitra kerja	50	60	120,00
		Persentase data yang dimanfaatkan dalam kependudukan keluarga berencana dan pembangunan keluarga	85	50	58,82
2 08 01 06	PROGRAM PEMBINAAN KELUARGA BERENCANA (KB)	Persentase kelahiran total (TFR) per WUS (15-49 tahun)	2,07	0	0,00
		Persentase peserta KB aktif MKJP	15	0	0,00
2 08 01 18	PROGRAM PEMBERDAYAAN DAN PENINGKATAN KELUARGA SEJAHTERA (KS)	Persentase keluarga ber-KB yang aktif dalam UPPKS	92,19	80,51	87,33
		Persentase Keluarga ber-KB	84,07	100	118,95



Kode Anggaran	Urusan/Bidang Urusan Pemerintahan Daerah dan Program/Kegiatan	Indikator Kinerja Program(Outcome) / Kegiatan(Output)	Target kinerja	Realisasi kinerja	Tingkat Capaian kinerja(%)
		yang aktif dalam BKB			
		Persentase Keluarga ber-KB yang aktif dalam BKL	73,66	82,14	111,51
		Persentase kelompok pusat informasi dan konseling remaja (PIK-R) yang aktif	71,12	82,69	116,27
		Persentase Keluarga yang ber-KB aktif dalam kegiatan Bina Keluarga Remaja	92,8	89,89	96,86
2 09	BIDANG PERHUBUNGAN				
2 09 01	DINAS PERHUBUNGAN				
2 09 01 01	PROGRAM PENUNJANG URUSAN PEMERINTAHAN DAERAH KABUPATEN/KOTA	- Persentase Peningkatan Laporan Capaian Kinerja dan Keuangan (Dengan Satuan : LAPORAN) - Persentase Sarana dan Prasarana Aparatur Yang Memadai (Dengan Satuan:Persen) - Persentase Kelancaran Administrasi, Keuangan, dan Operasional Perkantoran (Dengan Satuan:Persen)	100	100	100,00
2 15 02	PROGRAM PENYELENGGARAAN LALU LINTAS DAN ANGKUTAN JALAN (LLAJ)	- Persentase pemasangan fasilitas keselamatan jalan (Dengan Satuan:Persen) - Persentase sosialisasi (Dengan Satuan : Persen) - Persentase razia (Dengan Satuan:Persen) - Persentase pengamanan dan pengaturan lalu lintas (Dengan	100	100	100,00

Kode Anggaran	Urusan/Bidang Urusan Pemerintahan Daerah dan Program/Kegiatan	Indikator Kinerja Program(Outcome) / Kegiatan(Output)	Target kinerja	Realisasi kinerja	Tingkat Capaian kinerja(%)
		Satuan:Persen) - Persentase fasilitas perhubungan yang laik fungsi (Dengan Satuan:Persen)			
2 15 03	PROGRAM PENGELOLAAN PELAYARAN	Persentase prasarana perhubungan yang sesuai standar (%)	100	100	100,00
2 10	BIDANG KOMUNIKASI DAN INFORMATIKA				
2 10 1	DINAS KOMUNIKASI DAN INFORMATIKA				
2.16.01	PROGRAM PENUNJANG URUSAN PEMERINTAHAN DAERAH KABUPATEN/KOTA	Persentase Terpenuhinya Pelayanan Administrasi dan Sarana Prasarana Kantor	100	25,08	25,08
2.16.02	PROGRAM INFORMASI DAN KOMUNIKASI PUBLIK	Persentase Layanan Informasi Berbasis TI	100	1,44	1,44
2.16.03	PROGRAM APLIKASI INFORMATIKA	Persentase Sarana dan Prasarana Telekomunikasi yang memiliki izin	100	6,32	6,32
2.20.02	PROGRAM PENYELENGGARAAN STATISTIK SEKTORAL	Persentase Layanan Data Statistik Sektoral yang disajikan	100	2,82	2,82
2.21.02	PROGRAM PENYELENGGARAAN PERSANDIAN UNTUK PENGAMANAN INFORMASI	Persentase Layanan Pengamanan Informasi dan Persandian	100	5,71	5,71
2 12	BIDANG PENANAMAN MODAL				
2 12 1	DINAS PENANAMAN MODAL DAN PELAYANAN TERPADU SATU PINTU				
	PROGRAM PENUNJANG URUSAN PEMERINTAHAN DAERAH KABUPATEN/KOTA	Predikat Nilai Evaluasi SAKIP	70	66,15	94,50
		Persentase Pemenuhan Sarana dan Prasaranan Yang di Butuhkan SKPD	100	50	50,00

Kode Anggaran	Urusan/Bidang Urusan Pemerintahan Daerah dan Program/Kegiatan	Indikator Kinerja Program(Outcome) / Kegiatan(Output)	Target kinerja	Realisasi kinerja	Tingkat Capaian kinerja(%)
		Persentase ASN yang Memiliki Sertifikat Keahlian	100	50	50,00
		Persentase Pemenuhan Pengurus Administrasi Kepegawaian PNS SKPD	100	50	50,00
		Persentase Aset yang Tercatat	100	50	50,00
	PROGRAM PELAYANAN PENANAMAN MODAL	Persentase perizinan dan non perizinan yang diterbitkan sesuai SOP	100	100	100,00
		Persentase pengaduan yang terselesaikan	100	100	100,00
	PROGRAM PENGELOLAAN DATA DAN SISTEM INFORMASI PENANAMAN MODAL	Persentase Informasi dan Data Penanaman Modal dan Perizinan yang Valid	100	100	100,00
	PROGRAM PENGEMBANGAN IKLIM PENANAMAN MODAL	Persentase MOU Kemitraan Usaha Mikro,, Kecil, Menengah dan Koperasi dengan Perusahaan yang Terfasilitasi	100	100	100,00
		Persentase Hasil Koordinasi Perencanaan Pengembangan Penanaman Modal yang Ditindaklanjuti	100	80	80,00
		Persentase deregulasi penanaman modal	100	0	0,00
	PROGRAM PENGENDALIAN PELAKSANAAN PENANAMAN MODAL	Persentase perusahaan pemilik izin yang menyampaikan LKPM tepat waktu	100	100	100,00
	PROGRAM PROMOSI PENANAMAN MODAL	Persentase Fasilitasi Peluang Penanaman Modal yang Dipromosikan	100	0	0,00

Kode Anggaran	Urusan/Bidang Urusan Pemerintahan Daerah dan Program/Kegiatan	Indikator Kinerja Program(Outcome) / Kegiatan(Output)	Target kinerja	Realisasi kinerja	Tingkat Capaian kinerja(%)
2 13	BIDANG KEPEMUDAAN DAN OLAH RAGA				
2 13 01	DINAS KEPEMUDAAN DAN OLAHRAGA				
	PROGRAM PENUNJANG URUSAN PEMERINTAHAN DAERAH KABUPATEN/KOTA	Terlaksananya Program Penunjang Urusan Pemerintah Daerah Kabupaten/Kota	100	62,7	62,70
	PROGRAM PENGEMBANGAN KAPASITAS DAYA SAING KEPEMUDAAN		100	45,83	45,83
	PROGRAM PENGEMBANGAN KAPASITAS DAYA SAING KEOLAHRAGAAN		100	70	70,00
	PROGRAM PENGEMBANGAN KAPASITAS KEPRAMUKAAN		100	100	100,00
2 16	BIDANG KEBUDAYAAN				
2 16 01	DINAS KEBUDAYAAN DAN PARIWISATA				
2 16 01 01	PROGRAM PENUNJANG URUSAN PEMERINTAHAN DAERAH PROVINSI	Persentase Kepuasan ASN yang mendapat pelayanan administrasi kepegawaian	100	38,25	38,25
2 16 01 02	PROGRAM PENGEMBANGAN KEBUDAYAAN	Persentase sanggar seni budaya daerah yang aktif	40	20	50,00
2 16 01 06	PROGRAM PENGEMBANGAN Kesenian Tradisional	Persentase sanggar/group seni budaya daerah yang tampil pada event seni budaya daerah	45	22	48,89
2 16 01 16	PROGRAM PELESTARIAN DAN PENGELOLAAN CAGAR BUDAYA	Persentase Benda Cagar Budaya (BCB)/Situs yang terawat dengan baik	100	0	0,00
		Persentase Cagar Budaya Tak Benda yang dilestarikan	40	0	0,00
2 16 01 18	PROGRAM PENINGKATAN DAYA TARIK DESTINASI PARIWISATA	Persentase destinasi wisata yang dikelola dengan baik	78	35	44,87
2 16 01 19	PROGRAM PEMASARAN PARIWISATA	Persentase Destinasi Wisata yang dipasarkan	40	20	50,00

Kode Anggaran	Urusan/Bidang Urusan Pemerintahan Daerah dan Program/Kegiatan	Indikator Kinerja Program(Outcome) / Kegiatan(Output)	Target kinerja	Realisasi kinerja	Tingkat Capaian kinerja(%)
2 16 01 20	PROGRAM PENGEMBANGAN EKONOMI KREATIF MELALUI PEMANFAATAN DAN PERLINDUNGAN HAK KEKAYAAN INTELEKTUAL	Persentase Pelaku usaha ekonomi kreatif yang dibina	40	2	5,00
2 16 01 20	PROGRAM PENGEMBANGAN SUMBER DAYA PARIWISATA DAN EKONOMI KREATIF	Persentase Pelaku usaha ekonomi kreatif yang dibina	40	2	5,00
2 17	BIDANG PERPUSTAKAAN				
2 17 01	DINAS PERPUSTAKAAN DAN KEARSIPAN				
2 17 01 01	PROGRAM PENUNJANG URUSAN PEMERINTAHAN DAERAH	Persentase penyelesaian dokumen perencanaan dan pelaporan kinerja wajib dibuat	100	66,66	66,66
		Persentase pemenuhan sarana dan prasarana perkantoran dalam kondisi baik	100	50	50,00
		Persentase pemenuhan pengelolaan administrasi umum dan kepegawaian SKPD	100	50	50,00
		Persentase penyelesaian dokumen keuangan yang wajib dibuat	100	50	50,00
2 17 01 02	Program Pembinaan Perpustakaan	Persentase Perpustakaan yang dapat diakses pemustaka	5,97	13,67	228,98
		Angka rata - rata pemanfaatan Perpustakaan	0,56	0,19	33,93
		Persentase peningkatan Perpustakaan yang aktif	25	78,12	312,48
		Persentase peningkatan tenaga pengelola perpustakaan yang terampil	25	78,12	312,48

Kode Anggaran	Urusan/Bidang Urusan Pemerintahan Daerah dan Program/Kegiatan	Indikator Kinerja Program(Outcome) / Kegiatan(Output)	Target kinerja	Realisasi kinerja	Tingkat Capaian kinerja(%)
		persentase peningkatan jumlah koleksi bahan perpustakaan	4,2	1,6	38,10
2 17 01 06	Program Perlindungan dan Penyelamatan Arsip	Persentase peningkatan SKPD yang menerapkan pengelolaan keasipan sesuai NSPK	60	30	50,00
2 17 01 15	Program Pengelolaan Arsip	Persentase pengelola arsip yang terampil	60	30	50,00
3	URUSAN PEMERINTAHAN PILIHAN				
3 01	BIDANG KELAUTAN DAN PERIKANAN				
3 01 01	DINAS PERIKANAN				
3 01 01 01	PROGRAM PENUNJANG URUSAN PEMERINTAHAN DAERAH KABUPATEN/KOTA	Persentase unit kerja yang mendapatkan pelayanan administrasi perkantoran (%)	100	50,2	50,20
3 01 01 02	PROGRAM PENGELOLAAN PERIKANAN TANGKAP	Persentase Kenaikan Produksi Perikanan Tangkap	100	20,44	20,44
3 01 01 06	PROGRAM PENGELOLAAN PERIKANAN BUDIDAYA	Persentase Kenaikan Produksi Perikanan Budidaya	100	25,62	25,62
3 01 01 20	PROGRAM PENGAWASAN SUMBER DAYA KELAUTAN DAN PERIKANAN	Terlaksananya pengawasan undang-undang illegal fishing	100	46,4	46,40
3 01 01 21	PROGRAM PENGOLAHAN DAN PEMASARAN HASIL PERIKANAN	Meningkatnya produksi olahan kelompok pengolah hasil perikanan	100	12	12,00
3 03	BIDANG PERTANIAN				
3 03 01	DINAS PERTANIAN				
	PROGRAM PENUNJANG URUSAN PEMERINTAHAN 50DAERAH KABUPATEN/KOTA	Rata-rata capaian kinerja kegiatan sekretariat	100	100	100,00
		Persentase efisiensi penggunaan anggaran	100	100	100,00
		Persentase ASN dengan capaian kinerja >90%	100	100	100,00
	Program Penyediaan Dan Pengembangan Sarana Pertanian	Produktivitas Tanaman Karet (Dengan Satuan:Kg/Ha)	662	662	100,00

Kode Anggaran	Urusan/Bidang Urusan Pemerintahan Daerah dan Program/Kegiatan	Indikator Kinerja Program(Outcome) / Kegiatan(Output)	Target kinerja	Realisasi kinerja	Tingkat Capaian kinerja(%)
		Produktivitas Tanaman Kelapa Sawit (Dengan Satuan:Kg CPO /Ha)	1.068	1.005	94,10
		Produktivitas Cabe Rawit hiyung (Dengan Satuan:Ku/Ha)	67,5	4	5,93
		Produktivitas Jahe (Dengan Satuan:Ku/Ha)	92	0	0,00
		Produktivitas Jeruk (Ku/ha) (Dengan Satuan:Ku/Ha)	238	95	39,92
		Luas Tanaman Karet (Dengan Satuan:Ha)	12850	13315	103,62
		Luas Tanaman Kelapa Sawit (Dengan Satuan:Ha)	11.688	12.000	102,67
		Luas Panen Padi (Dengan Satuan:Ton)	36600	4500	12,30
		Luas Panen Jagung (Dengan Satuan:Ton)	196	22	11,22
		Produktivitas Padi (Dengan Satuan:Ku/Ha)	51,2	52	101,56
		Produktivitas Jagung (Dengan Satuan:Ku/Ha)	52	49	94,59
		Persentase RMU yang menghasilkan Beras dengan mutu baik (Dengan Satuan:Persen)	2	0	0,00
		Jumlah Kemitraan Pemasaran yang dibentuk (MoU) (Dengan Satuan:Persen)	1	0	0,00
		Luas Panen Cabe Rawit hiyung (Ha) (Dengan Satuan:Ha)	215	20	9,30
		Luas Panen Jahe (Dengan Satuan:Ha)	58	0	0,00
		Luas Panen Jeruk (Dengan Satuan:Ha)	707	106	14,99
		Jumlah Kelompoktani Yang Melaksanakan Pengolahan Hasil	1	0	0,00

Kode Anggaran	Urusan/Bidang Urusan Pemerintahan Daerah dan Program/Kegiatan	Indikator Kinerja Program(Outcome) / Kegiatan(Output)	Target kinerja	Realisasi kinerja	Tingkat Capaian kinerja(%)
		Hortikultura (kelompoktani)			
		Persentase UPPB (Unit Pengolahan dan Pemasaran Bokar) kategori baik (Dengan Satuan:persen)	4,5	0	0,00
		Populasi Sapi (Dengan Satuan:ekor)	8.663	8645	99,79
		Populasi kambing (Dengan Satuan:ekor)	5.496	5496	100,00
		Populasi Unggas (Dengan Satuan:ekor)	3.061.120	3061120	100,00
		Angka konsumsi daging per kapita (Dengan Satuan:Kg/Kapita/Th)	4	4	100,00
		Jumlah Kelompok Hasil Peternakan yang teregister dibina (Kelompok) (Dengan Satuan:kali)	1	0	0,00
	Program Penyediaan Dan Pengembangan Prasarana Pertanian	Persentase lahan fungsional yang dimanfaatkan (Dengan Satuan:Persen)	117,91	88	74,63
		Rasio Ketersediaan Alat Mesin Pertanian Pra Panen (Dengan Satuan:Persen)	6,08	29,82	490,46
		Rasio Ketersediaan Alat Mesin Pertanian Pasca Panen (Dengan Satuan:Persen)	1,31	2,26	172,52
		Persentase Usulan Pupuk bersubsidi yang disetujui pusat (Dengan Satuan:Persen)	80,00	0	0,00

Kode Anggaran	Urusan/Bidang Urusan Pemerintahan Daerah dan Program/Kegiatan	Indikator Kinerja Program(Outcome) / Kegiatan(Output)	Target kinerja	Realisasi kinerja	Tingkat Capaian kinerja(%)
		Persentase usulan Pembiayaan dan Investasi yang di setujui (Dengan Satuan:Persen)	100,00	0	0,00
		Persentase lahan sawah fungsional yang terairi (Dengan Satuan:persen)	33,15	17,41	52,52
	Program Pengendalian Kesehatan Hewan Dan Kesehatan Masyarakat Veteriner	Persentase penyakit hewan yg tertangani (%)	100	100	100,00
		Persentase Hewan Ternak Bebas Penyakit (%)	100	100	100,00
	Program Pengendalian Dan Penanggulangan Bencana Pertanian	Persentase Intensitas Serangan OPT Tanaman Pangan (Dengan Satuan:Persen)	2,5	0	0,00
		Persentase Intensitas Serangan OPT Hortikultura (Dengan Satuan:Persen)	1,5	0	0,00
		Persentase Intensitas Serangan OPT Perkebunan (Dengan Satuan:Persen)	2,5	0	0,00
	3.27 . 06 Program Perizinan Usaha Pertanian	Persentase Perijinan yang dipenuhi	100	0	0,00
	3.27 . 07 Program Penyuluhan Pertanian	Persentase Kelas Kelompok Tani Lanjut (%)	63,76	62,5	98,02
		Persentase Penyuluh yang Bersertifikat Kompetensi Teknis (%)	65	59,68	91,82

Kode Anggaran	Urusan/Bidang Urusan Pemerintahan Daerah dan Program/Kegiatan	Indikator Kinerja Program(Outcome) / Kegiatan(Output)	Target kinerja	Realisasi kinerja	Tingkat Capaian kinerja(%)
		Persentase alat/media penyuluhan pertanian yang dipublikasikan (Persen)	100	100	100,00
3 06	BIDANG PERDAGANGAN				
3 06 02	DINAS PERDAGANGAN				
3 06 02 01	PROGRAM PENUNJANG URUSAN PEMERINTAHAN DAERAH KABUPATEN/ KOTA	Rata-rata capaian kinerja kegiatan sekretariat	100	80	80,00
		Persentase efisiensi penggunaan anggaran	100	134,97	134,97
		Persentase ASN dengan capaian kinerja >90%	100	0	0,00
3 06 02 02	PROGRAM PERIZINAN DAN PENDAFTARAN PERUSAHAAN	Persentase Pelaku Usaha Perdagangan yang memiliki Izin Usaha	50	58,21	116,42
3 06 02 06	PROGRAM PENINGKATAN SARANA DISTRIBUSI PERDAGANGAN	Survey Kepuasan Masyarakat (Pedagang) terhadap Kenyamanan Pasar	86	76,66	89,14
		Persentase bangunan pasar yang memenuhi kriteria layak	90	77,78	86,42
		Persentase penerimaan retribusi pasar	100	30,12	30,12
3 06 02 15	PROGRAM STABILISASI HARGA BARANG KEBUTUHAN POKOK DAN BARANG PENTING	Koefisien variasi harga barang kebutuhan pokok	1	0,17	17,00
	PROGRAM PENGEMBANGAN EKSPOR	Rata-rata Pertumbuhan Penjualan Pelaku Usaha yang dibina	13	0	0,00
		Persentase Pelaku Usaha lokal yang memiliki pasar di luar daerah	15		0,00
	PROGRAM STANDARDISASI DAN PERLINDUNGAN KONSUMEN	Persentase alat ukur timbangan dan perlengkapannya (UTTP) yang bertanda tera sah tahun berjalan	60	8,96	14,93

Kode Anggaran	Urusan/Bidang Urusan Pemerintahan Daerah dan Program/Kegiatan	Indikator Kinerja Program(Outcome) / Kegiatan(Output)	Target kinerja	Realisasi kinerja	Tingkat Capaian kinerja(%)
		Persentase Pelaku Usaha Bidang Metrologi Legal yang memenuhi ketentuan berlaku terhadap UTTP yang diawasi	100	67	67,00
	PROGRAM PENGGUNAAN DAN PEMASARAN PRODUK DALAM NEGERI	Pertumbuhan Jumlah Resi Gudang yang diterbitkan secara kumulatif	15	12	80,00
		Pertumbuhan Jenis Produk Lokal yang mengikuti Promosi Penggunaan Produk Dalam Negeri di Daerah	12	0	0,00
3 07	BIDANG PERINDUSTRIAN				
3 07 01	DINAS PERINDUSTRIAN				
	PROGRAM PENGAWASAN DAN PEMERIKSAAN KOPERASI	Persentase Koperasi Aktif	87,84	0	0,00
	PROGRAM PENDIDIKAN DAN LATIHAN PERKOPERASIAN	Persentase Koperasi yang dibina dengan SHU yang meningkat	80	6	7,50
	PROGRAM PEMBERDAYAAN DAN PERLINDUNGAN KOPERASI	Persentase Koperasi yang dibina dengan SHU yang meningkat	80	0	0,00
	PROGRAM PENGEMBANGAN UMKM	Persentase bertambahnya pelaku usaha mikro	22,55	0	0,00
	PROGRAM PENUNJANG URUSAN PEMERINTAHAN DAERAH KABUPATEN/KOTA	Persentase unit kerja yang mendapatkan pelayanan administrasi perkantoran	100	50	50,00
		Persentase sarana dan prasarana aparatur dalam kondisi baik	100	50	50,00
		Persentase laporan kinerja dan keuangan yang disusun dan dilaporkan tepat waktu	100	50	50,00
	PROGRAM PERENCANAAN DAN PEMBANGUNAN INDUSTRI	Persentase Bertambahnya Pelaku Usaha	0,29	0,49751	171,56

Kode Anggaran	Urusan/Bidang Urusan Pemerintahan Daerah dan Program/Kegiatan	Indikator Kinerja Program(Outcome) / Kegiatan(Output)	Target kinerja	Realisasi kinerja	Tingkat Capaian kinerja(%)
		Industri Agro dan Kimia			
		Persentase Bertambahnya Usaha Industri Agro dan Kimia	0,41	0,50834	123,99
	PROGRAM PENGENDALIAN IZIN USAHA INDUSTRI KABUPATEN/KOTA	Persentase Bertambahnya Pelaku Usaha Industri Logam dan Aneka	3,38	1,91526	56,66
		Persentase Bertambahnya Usaha Industri Logam dan Aneka	3,08	3,08458	100,15
	PROGRAM PENGELOLAAN SISTEM INFORMASI INDUSTRI NASIONAL	Persentase Bertambahnya Pelaku Usaha Industri Logam dan Aneka	3,38	1,91526	56,66
		Persentase Bertambahnya Usaha Industri Logam dan Aneka	3,08	1,91526	62,18
4 01	FUNGSI PENUNJANG ADMINISTRASI PEMERINTAHAN				
4 01 03	SEKRETARIAT DAERAH				
	PROGRAM PENUNJANG URUSAN PEMERINTAHAN DAERAH KABUPATEN/KOTA	Indeks Kepuasan Pelayanan Kedinasn Kdh/Wkdh	86	0	0,00
		Kematangan Organisasi Perangkat Daerah Pemkab. Tapin	Tinggi	0	0,00
		Indeks Kepuasan Masyarakat Pemkab. Tapin	84	0	0,00
		Jumlah Inovasi yang masuk dalam kompetisi / penilaian tingkat nasional	2	6	300,00
		Nilai Akuntabilitas Pemkab. Tapin	A	0	0,00
		Indeks Reformasi Birokrasi Pemkab. Tapin	A	0	0,00
	PROGRAM PEMERINTAHAN DAN KESEJAHTERAAN RAKYAT	Nilai LPPD Kabupaten Tapin	3,5	4	114,29

Kode Anggaran	Urusan/Bidang Urusan Pemerintahan Daerah dan Program/Kegiatan	Indikator Kinerja Program(Outcome) / Kegiatan(Output)	Target kinerja	Realisasi kinerja	Tingkat Capaian kinerja(%)
		Persentase batas wilayah kabupaten yang diselesaikan	100	50	50,00
		Persentase Produk Hukum Daerah (Perda/Perbub/ SK) yang ditetapkan sesuai dengan ketentuan peraturan perundang-undangan	100	100	100,00
		Indeks Kepuasan Pelayanan Pembinaan Lembaga Keagamaan dan Sosial Kemasyarakatan	86	0	0,00
	PROGRAM PEREKONOMIAN DAN PEMBANGUNAN	Persentase rumusan kebijakan bidang perekonomian daerah yang ditindaklanjuti	100	50	50,00
		Pemenuhan standarisasi LPSE	100	0	0,00
		Pemenuhan variabel level kematangan UKPBJ	100	0	0,00
4 01 04	SEKRETARIAT DPRD				
4 01 04 01	PROGRAM PENUNJANG URUSAN PEMERINTAHAN DAERAH PROVINSI	Pemprov. Kalsel dan Kabupaten/Kota Se Kalsel	100	50	50,00
4 01 04 02	PROGRAM DUKUNGAN PELAKSANAAN TUGAS DAN FUNGSI DPRD		100	50	50,00
4 01 08	KECAMATAN PIANI				
	PROGRAM PENUNJANG URUSAN PEMERINTAHAN DAERAH KABUPATEN/KOTA	Persentase Aset dengan Kondisi Yang Baik	96,04	0	0,00
		Persentase Laporan Kinerja Yang Dibuat Tepat Waktu	100	100	100,00
		Persentase Penyerapan Anggaran	100	100	100,00
		Persentase Sarana dan Prasarana Yang Dibutuhkan SKPD	100	100	100,00
		Persentase Unit Kerja Yang Mendapatkan	100	100	100,00

Kode Anggaran	Urusan/Bidang Urusan Pemerintahan Daerah dan Program/Kegiatan	Indikator Kinerja Program(Outcome) / Kegiatan(Output)	Target kinerja	Realisasi kinerja	Tingkat Capaian kinerja(%)
		Pelayanan Administrasi Perkantoran			
	PROGRAM PENYELENGGARAAN PEMERINTAHAN DAN PELAYANAN PUBLIK	Indeks Kepuasan Masyarakat Dalam Pelayanan	87	33,15	38,10
		Persentase Layanan Masyarakat dengan Indeks Minimal B	100		0,00
		Persentase Pengaduan Masyarakat Yang Diselesaikan	100		0,00
		Persentase Rekomendasi Yang Diselesaikan	100		0,00
	PROGRAM PEMBERDAYAAN MASYARAKAT DESA DAN KELURAHAN	Indeks Kepuasan Masyarakat Dalam Pelayanan	87	0	0,00
		Persentase Layanan Masyarakat dengan Indeks Minimal B	100	100	100,00
		Persentase Pengaduan Masyarakat Yang Diselesaikan	100	100	100,00
		Persentase Rekomendasi Yang Diselesaikan	100		0,00
	PROGRAM KOORDINASI KETENTRAMAN DAN KETERTIBAN UMUM	Indeks Kepuasan Masyarakat Dalam Pelayanan	87	16,2	18,62
		Persentase Layanan Masyarakat dengan Indeks Minimal B	100		0,00
		Persentase Pengaduan Masyarakat Yang Diselesaikan	100		0,00
		Persentase Rekomendasi Yang Diselesaikan	100		0,00
	PROGRAM PENYELENGGARAAN URUSAN PEMERINTAHAN UMUM	Indeks Kepuasan Masyarakat Dalam Pelayanan	87	0	0,00
		Persentase Layanan Masyarakat dengan Indeks Minimal B	100		0,00

Kode Anggaran	Urusan/Bidang Urusan Pemerintahan Daerah dan Program/Kegiatan	Indikator Kinerja Program(Outcome) / Kegiatan(Output)	Target kinerja	Realisasi kinerja	Tingkat Capaian kinerja(%)
		Persentase Pengaduan Masyarakat Yang Diselesaikan	100		0,00
		Persentase Rekomendasi Yang Diselesaikan	100		0,00
	PROGRAM PEMBINAAN DAN PENGAWASAN PEMERINTAHAN DESA	Indeks Kepuasan Masyarakat Dalam Pelayanan	87	11,98	13,77
		Persentase Layanan Masyarakat dengan Indeks Minimal B	100		0,00
		Persentase Pengaduan Masyarakat yang Diselesaikan	100		0,00
		Persentase Desa Dengan Pengelolaan Keuangan Dan Aset Desa Yang Baik	100		0,00
		Persentase Desa Dengan Administrasi Kependudukan Yang Baik	100		0,00
4 01 09	KECAMATAN LOKPAIKAT				
	PROGRAM PENUNJANG URUSAN PEMERINTAHAN DAERAH KABUPATEN TAPIN	Indeks Kepuasan Masyarakat terhadap Pelayanan Kecamatan Lokpaikat	86,7	86,72	100,02
		Persentase Penyelesaian pengaduan Masyarakat yang Diselesaikan	100	100	100,00
		Persentase unit kerja yang mendapatkan pelayanan administrasi perkantoran	100	100	100,00
		Persentase sarana dan prasarana aparatur dalam kondisi baik	80	82	102,50
		Persentase laporan kinerja dan keuangan yang disusun dan dilaporkan tepat waktu	100	66,67	66,67

Kode Anggaran	Urusan/Bidang Urusan Pemerintahan Daerah dan Program/Kegiatan	Indikator Kinerja Program(Outcome) / Kegiatan(Output)	Target kinerja	Realisasi kinerja	Tingkat Capaian kinerja(%)
	PROGRAM PENYELENGGARAAN PEMERINTAHAN DAN PELAYANAN PUBLIK	Persentase Penyelenggaraan Pemerintahan dan Pelayanan Publik	100	100	100,00
	PROGRAM PEMBERDAYAAN MASYARAKAT DESA DAN KELURAHAN	Tingkat Partisipasi Masyarakat Dalam Pemberdayaan Desa	100	100	100,00
		Persentase Penduduk di Kelurahan yang mendapatkan pemberdayaan	100	100	100,00
		Persentase Sarana dan Prasarana Kelurahan dalam kondisi baik	100	82	82,00
		Persentase Usulan Masyarakat (RKPDes) yang diakomodir dalam Musrenbang Kecamatan	100	100	100,00
	PROGRAM PENYELENGGARAAN URUSAN PEMERINTAHAN UMUM	Persentase Penyelenggaraan Urusan Pemerintahan Umum	100	100	100,00
	PROGRAM PEMBINAAN DAN PENGAWASAN PEMERINTAHAN DESA	Persentase Pembinaan dan Pengawasan Pemerintahan Desa	100	100	100,00
4 01 10	KECAMATAN TAPIN UTARA				
	PROGRAM PENUNJANG URUSAN PEMERINTAHAN DAERAH KABUPATEN/KOTA	Rata-rata capaian kinerja kegiatan Sekretariat. (Dengan Satuan:%)	100	100	100,00
		Persentase ASN dengan capaian kinerja >90% (Dengan Satuan:%)	100		0,00
		Persentase efisiensi penggunaan anggaran (Dengan Satuan:%)	100		0,00
	PROGRAM PENYELENGGARAAN PEMERINTAHAN DAN PELAYANAN PUBLIK	Persentase desa dengan Administrasi Kependudukan yang baik (Kecamatan Tapin Utara) (Dengan Satuan:%)	100	0	0,00

Kode Anggaran	Urusan/Bidang Urusan Pemerintahan Daerah dan Program/Kegiatan	Indikator Kinerja Program(Outcome) / Kegiatan(Output)	Target kinerja	Realisasi kinerja	Tingkat Capaian kinerja(%)
	PROGRAM PEMBERDAYAAN MASYARAKAT DESA DAN KELURAHAN KELURAHAN	Persentase layanan masyarakat dengan indeks minimal B (Kecamatan Tapin Utara) (Dengan Satuan:%)	100	41,35	41,35
	PROGRAM KOORDINASI KETENTRAMAN DAN KETERTIBAN UMUM	Persentase Rekomendasi yang diselesaikan (Kecamatan Tapin Utara) (Dengan Satuan:%)	100	0	0,00
	PROGRAM PEMBINAAN DAN PENGAWASAN PEMERINTAHAN DESA	Persentase desa dengan Pengelolaan Keuangan dan Aset yang sesuai ketentuan (Kecamatan Tapin Utara) (Dengan Satuan:%)	100	0	0,00
4 01 11	KECAMATAN BAKARANGAN				
	PROGRAM PENUNJANG URUSAN PEMERINTAHAN DAERAH KABUPATEN/KOTA	Persentase Penyusunan Laporan Kinerja dan Keuangan yang disusun dan dilaporkan Tepat waktu	100	44,18	44,18
		Persentase Penyelesaian pengaduan Masyarakat yang Diselesaikan	100	100	100,00
		Persentase unit kerja yang mendapatkan pelayanan administrasi perkantoran	100	100	100,00
		Persentase sarana dan prasarana aparatur dalam kondisi baik	80	100	125,00
		Persentase laporan kinerja dan keuangan yang disusun dan dilaporkan tepat waktu	100	46,67	46,67
	PROGRAM PENYELENGGARAAN PEMERINTAHAN DAN PELAYANAN PUBLIK	PERSENTASE PROGRAM PENYELENGGARAAN PEMERINTAHAN	100	41,32	41,32

Kode Anggaran	Urusan/Bidang Urusan Pemerintahan Daerah dan Program/Kegiatan	Indikator Kinerja Program(Outcome) / Kegiatan(Output)	Target kinerja	Realisasi kinerja	Tingkat Capaian kinerja(%)
		DAN PELAYANAN PUBLIK			
	PROGRAM PEMBERDAYAAN MASYARAKAT DESA DAN KELURAHAN	PERSENTASE DESA DENGAN ADMINISTRASI YANG BAIK	100	55,68	55,68
	PROGRAM PENYELENGGARAAN URUSAN PEMERINTAHAN UMUM	Presentase Terlaksananya Koordinasi Ketentraman dan Ketertiban	100	0	0,00
	Pesentase Penyelenggaraan Urusan Pemerintahan Umum	Presentase Pembinaan dan Pengawasan Pemerintahan Desa	100	0	0,00
	PROGRAM PENYELENGGARAAN URUSAN PEMERINTAHAN UMUM	Presentase Penyelenggaraan Urusan Pemerintahan Umum	100	0	0,00
	Presentase Penyelenggaraan Urusan Pemerintahan Umum	Presentase Pembinaan dan Pengawasan Pemerintahan Desa	100	10,92	10,92
4 01 12	KECAMATAN CANDI LARAS SELATAN				
	PROGRAM PENUNJANG URUSAN PEMERINTAHAN DAERAH KABUPATEN/KOTA	Persentase Aset dengan kondisi yang baik	100	0	0,00
		Persentase Laporan Kinerja yang Dibuat Tepat Waktu	100	100	100,00
		Persentase Penyerapan Anggaran	100	100	100,00
		Persentase Sarana dan Prasarana yang Dibutuhkan SKPD	80	80	100,00
		Persentase Unit Kerja Yang Mendapatkan Pelayanan Administrasi Perkantoran	100	46,67	46,67
	PERSENTASE PROGRAM PENYELENGGARAAN PEMERINTAHAN DAN PELAYANAN PUBLIK	PERSENTASE PROGRAM PENYELENGGARAAN PEMERINTAHAN DAN PELAYANAN PUBLIK	100	12	12,00

Kode Anggaran	Urusan/Bidang Urusan Pemerintahan Daerah dan Program/Kegiatan	Indikator Kinerja Program(Outcome) / Kegiatan(Output)	Target kinerja	Realisasi kinerja	Tingkat Capaian kinerja(%)
	PROGRAM PEMBERDAYAAN MASYARAKAT DESA DAN KELURAHAN	Persentase Desa dengan Administrasi yang Baik	100	3	3,00
		Persentase Usulan Masyarakat (RKPDes) yang diakomodir dalam Musrenbang Kecamatan	100		0,00
	PROGRAM KOORDINASI KETENTRAMAN DAN KETERTIBAN UMUM	PERSENTASE PENYELENGGARAAN URUSAN PEMERINTAHAN UMUM	100	3	3,00
	PROGRAM PENYELENGGARAAN URUSAN PEMERINTAHAN UMUM	PERSENTASE PENYELENGGARAAN URUSAN PEMERINTAHAN UMUM	100	3	3,00
	PROGRAM PEMBINAAN DAN PENGAWASAN PEMERINTAHAN DESA	PERSENTASE PEMBINAAN DAN PENGAWASAN PEMERINTAHAN DESA	100	3	3,00
4 01 13	KECAMATAN CANDI LARAS UTARA				
7.01.01	PROGRAM PENUNJANG URUSAN PEMERINTAHAN DAERAH	Kabupaten Tapin/Kecamatan Candi Laras Utara	100	45,41	45,41
7.01.02	PROGRAM PENYELENGGARAAN PEMERINTAHAN DAN PELAYANAN PUBLIK	Kabupaten Tapin/Kecamatan Candi Laras Utara	100	50	50,00
7.01.03	PROGRAM PEMBERDAYAAN MASYARAKAT DESA DAN KELURAHAN	Kabupaten Tapin/Kecamatan Candi Laras Utara	100	6,99	6,99
	PROGRAM KOORDINASI KETENTRAMAN DAN KETERTIBAN UMUM	Kabupaten Tapin/Kecamatan Candi Laras Utara	100	0	0,00
7.01.05	PROGRAM PENYELENGGARAAN URUSAN PEMERINTAHAN UMUM	Kabupaten Tapin/Kecamatan Candi Laras Utara	100	0	0,00
7.01.06	PROGRAM PEMBINAAN DAN PENGAWASAN PEMERINTAHAN DESA	Kabupaten Tapin/Kecamatan Candi Laras Utara	100	12,79	12,79
4 01 14	KECAMATAN HATUNGUN				
	PROGRAM PENUNJANG URUSAN PEMERINTAHAN DAERAH	Persentase Laporan Kinerja	100	0	0,00

Kode Anggaran	Urusan/Bidang Urusan Pemerintahan Daerah dan Program/Kegiatan	Indikator Kinerja Program(Outcome) / Kegiatan(Output)	Target kinerja	Realisasi kinerja	Tingkat Capaian kinerja(%)
		Yang Dibuat Tepat Waktu			
		Persentase Penyerapan Anggaran	100	0	0,00
		Persentase unit kerja yang mendapatkan pelayanan administrasi perkantoran	100	0	0,00
		Persentase Aset Dengan Kondisi Baik	80	0	0,00
		Persentase Sarana dan Prasarana yang dibutuhkan SKPD	100	0	0,00
	PROGRAM PENYELENGGARAAN PEMERINTAHAN DAN PELAYANAN PUBLIK	Indeks Kepuasan Masyarakat Dalam Pelayanan	88	0	0,00
		Persentase Layanan Masyarakat Dengan Indeks Minimal B	100	0	0,00
		Persentase Rekomendasi Yang Diselesaikan	100	0	0,00
		Persentase Pengaduan Masyarakat Yang Diselesaikan	100	0	0,00
	PROGRAM PEMBERDAYAAN MASYARAKAT DESA DAN KELURAHAN	Indeks Kepuasan Masyarakat Dalam Pelayanan	88	0	0,00
		Persentase Layanan Masyarakat Dengan Indeks Minimal B	100	0	0,00
		Persentase Rekomendasi Yang Diselesaikan	100	0	0,00
		Persentase Pengaduan Masyarakat Yang Diselesaikan	100	0	0,00

Kode Anggaran	Urusan/Bidang Urusan Pemerintahan Daerah dan Program/Kegiatan	Indikator Kinerja Program(Outcome) / Kegiatan(Output)	Target kinerja	Realisasi kinerja	Tingkat Capaian kinerja(%)
	PROGRAM KOORDINASI KETENTRAMAN DAN KETERTIBAN UMUM	Indeks Kepuasan Masyarakat Dalam Pelayanan	88	0	0,00
		Persentase Layanan Masyarakat Dengan Indeks Minimal B	100	0	0,00
		Persentase Rekomendasi Yang Diselesaikan	100	0	0,00
		Persentase Pengaduan Masyarakat Yang Diselesaikan	100	0	0,00
	PROGRAM PENYELENGGARAAN URUSAN PEMERINTAHAN UMUM	Indeks Kepuasan Masyarakat Dalam Pelayanan	88	0	0,00
		Persentase Layanan Masyarakat Dengan Indeks Minimal B	100	0	0,00
		Persentase Rekomendasi Yang Diselesaikan	100	0	0,00
		Persentase Rekomendasi Yang Diselesaikan	100	0	0,00
	PROGRAM PEMBINAAN DAN PENGAWASAN PEMERINTAHAN DESA	Indeks Kepuasan Masyarakat Dalam Pelayanan	100	0	0,00
		Persentase Layanan Masyarakat Dengan Indeks Minimal B	100	0	0,00
		Persentase Rekomendasi Yang Diselesaikan	100	0	0,00
		Persentase Pengaduan Masyarakat Yang Diselesaikan	100	0	0,00
		Persentase Desa Dengan Pengelolaan Keuangan Dan Aset Desa Yang Baik	100	0	0,00
		Persentase Desa Dengan Administrasi	100	0	0,00

Kode Anggaran	Urusan/Bidang Urusan Pemerintahan Daerah dan Program/Kegiatan	Indikator Kinerja Program(Outcome) / Kegiatan(Output)	Target kinerja	Realisasi kinerja	Tingkat Capaian kinerja(%)
		Kependudukan Yang Baik			
4 01 15	KECAMATAN SALAM BABARIS				
	PROGRAM PENUNJANG URUSAN PEMERINTAHAN DAERAH KABUPATEN/KOTA	Indeks Kepuasan Masyarakat terhadap Pelayanan Kecamatan Salam Babaris	86,8	86,7	99,88
		Persentase unit kerja yang mendapatkan pelayanan administrasi perkantoran	100	25	25,00
		Persentase Penyelesaian Pengaduan Masyarakat yang diselesaikan	100	100	100,00
		Persentase unit kerja yang mendapatkan pelayanan administrasi perkantoran	80	80	100,00
		Persentase laporan kinerja dan keuangan yang disusun dan dilaporkan tepat waktu	100	46,67	46,67
	PROGRAM PENYELENGGARAAN PEMERINTAHAN DAN PELAYANAN PUBLIK	PERSENTASE PROGRAM PENYELENGGARAAN PEMERINTAHAN DAN PELAYANAN PUBLIK	100	179,88	179,88
	PROGRAM PEMBERDAYAAN MASYARAKAT DESA DAN KELURAHAN	Tingkat Partisipasi Masyarakat Dalam Pemberdayaan Desa	100	2,51	2,51
		Persentase Usulan Masyarakat (RKPDes) yang diakomodir dalam Musrenbang Kecamatan	100	25	25,00
	PROGRAM PENYELENGGARAAN URUSAN PEMERINTAHAN UMUM	Persentase Penyelenggaraan Urusan Pemerintahan Umum	100	0	0,00
	PROGRAM PENYELENGGARAAN URUSAN PEMERINTAHAN UMUM	Persentase Penyelenggaraan Urusan	100	0	0,00

Kode Anggaran	Urusan/Bidang Urusan Pemerintahan Daerah dan Program/Kegiatan	Indikator Kinerja Program(Outcome) / Kegiatan(Output)	Target kinerja	Realisasi kinerja	Tingkat Capaian kinerja(%)
		Pemerintahan Umum			
	PROGRAM PEMBINAAN DAN PENGAWASAN PEMERINTAHAN DESA	Persentase Pembinaan dan Pengawasan Pemerintahan Desa	100	0	0,00
Kecamatan Tapin Tengah					
	PROGRAM PENUNJANG URUSAN PEMERINTAHAN DAERAH KABUPATEN/KOTA	Persentase Laporan Kinerja yang dibuat Tepat Waktu	100	43,97	43,97
		Persentase Penyerapan Anggaran	100		0,00
		Persentase Unit Kerja yang mendapatkan Pelayanan Administrasi Perkantoran	100		0,00
		Persentase Aset dengan Kondisi yang baik	100		0,00
		Persentase Sarana dan Prasarana yang dibutuhkan SKPD	100		0,00
	PROGRAM PENYELENGGARAAN PEMERINTAHAN DAN PELAYANAN PUBLIK	Indeks Kepuasan Masyarakat Dalam Pelayanan	87	0	0,00
		Persentase Layanan Masyarakat dengan Indeks B	100		0,00
		Persentase Rekomendasi yang diselesaikan	100		0,00
		Persentase Pengaduan Masyarakat yang diselesaikan	100		0,00
	PROGRAM PEMBERDAYAAN MASYARAKAT DESA DAN KELURAHAN	Indeks Kepuasan Masyarakat terhadap Pelayanan	75	0	0,00
		Persentase Layanan Masyarakat dengan Indeks Minimal B	100		0,00
		Persentase Rekomendasi yang diselesaikan	100		0,00

Kode Anggaran	Urusan/Bidang Urusan Pemerintahan Daerah dan Program/Kegiatan	Indikator Kinerja Program(Outcome) / Kegiatan(Output)	Target kinerja	Realisasi kinerja	Tingkat Capaian kinerja(%)
		Persentase Pengaduan Masyarakat yang diselesaikan	100		0,00
	PROGRAM PENYELENGGARAAN URUSAN PEMERINTAHAN UMUM	Indeks Kepuasan Masyarakat terhadap Pelayanan	87	0	0,00
		Persentase Layanan Masyarakat dengan Indeks Minimal B	100		0,00
		Persentase Rekomendasi yang diselesaikan	100		0,00
		Persentase Pengaduan Masyarakat yang diselesaikan	100		0,00
	PROGRAM PEMBINAAN DAN PENGAWASAN PEMERINTAHAN DESA	Indeks Kepuasan Masyarakat dalam Pelayanan	87	0	0,00
		Persentase Layanan Masyarakat dengan Indeks Minimal B	100		0,00
		Persentase Rekomendasi yang diselesaikan	100		0,00
		Persentase Pengaduan Masyarakat yang diselesaikan	100		0,00
		Persentase Desa dengan Pengelolaan Keuangan dan Aset Desa yang Baik	100		0,00
		Persentase Desa dengan Administrasi Kependudukan yang Baik	100		0,00
4 01 17	KECAMATAN TAPIN SELATAN				
	PROGRAM PENUNJANG URUSAN PEMERINTAHAN DAERAH KABUPATEN/KOTA	Persentase Laporan Kinerja Yang Dibuat Tepat Waktu	100	100	100,00
		Persentase Penyerapan Anggaran	100	100	100,00
		Persentase unit kerja yang mendapatkan pelayanan administrasi perkantoran	100	100	100,00

Kode Anggaran	Urusan/Bidang Urusan Pemerintahan Daerah dan Program/Kegiatan	Indikator Kinerja Program(Outcome) / Kegiatan(Output)	Target kinerja	Realisasi kinerja	Tingkat Capaian kinerja(%)
		Persentase sarana dan prasarana aparatur dalam kondisi baik	100	80	80,00
		Persentase Sarana dan Prasarana Yang Dibutuhkan SKPD	100	100	100,00
	PROGRAM PENYELENGGARAAN PEMERINTAHAN DAN PELAYANAN PUBLIK	Indeks Kepuasan Masyarakat Dalam Pelayanan	86,8	0	0,00
		Persentase Layanan Masyarakat Dengan Indeks Minimal B	100		0,00
		Persentase Rekomendasi Yang Diselesaikan	100		0,00
		Persentase Pengaduan Masyarakat Yang Diselesaikan	100		0,00
	PROGRAM PEMBERDAYAAN MASYARAKAT DESA DAN KELURAHAN	Indeks Kepuasan Masyarakat Dalam Pelayanan	86,8	0	0,00
		Persentase Layanan Masyarakat Dengan Indeks Minimal B	100	100	100,00
		Persentase Rekomendasi Yang Diselesaikan	100	100	100,00
		Persentase Pengaduan Masyarakat Yang Diselesaikan	100	100	100,00
	PROGRAM KOORDINASI KETENTRAMAN DAN KETERTIBAN UMUM	Indeks Kepuasan Masyarakat Dalam Pelayanan	86,8	0	0,00
		Persentase Layanan Masyarakat Dengan Indeks Minimal B	100	100	100,00
		Persentase Rekomendasi Yang Diselesaikan	100	100	100,00
		Persentase Pengaduan Masyarakat Yang Diselesaikan	100	100	100,00

Kode Anggaran	Urusan/Bidang Urusan Pemerintahan Daerah dan Program/Kegiatan	Indikator Kinerja Program(Outcome) / Kegiatan(Output)	Target kinerja	Realisasi kinerja	Tingkat Capaian kinerja(%)
	PROGRAM PEMBINAAN DAN PENGAWASAN	Indeks Kepuasan Masyarakat Dalam Pelayanan	100	0	0,00
		Persentase Layanan Masyarakat Dengan Indeks Minimal B	100	100	100,00
		Persentase Rekomendasi Yang Diselesaikan	100	100	100,00
		Persentase Pengaduan Masyarakat Yang Diselesaikan	100	100	100,00
		Persentase Desa Dengan Pengelolaan Keuangan Dan Aset Desa Yang Baik	100	100	100,00
		Persentase Desa Dengan Administrasi Kependudukan Yang Baik	100	100	100,00
4 01 18	KECAMATAN BINUANG				
	PROGRAM PENUNJANG URUSAN PEMERINTAHAN DAERAH KABUPATEN/KOTA	Persentase Laporan Keuangan yang dibuat tepat waktu	88	0	0,00
		Persentase Penyerapan Anggaran	100	100	100,00
		Persentase laporan kinerja dan keuangan yang disusun dan dilaporkan tepat	100	100	100,00
		Persentase Aset dengan kondisi yang baik	80	80	100,00
		Persentase Sarana dan Prasarana yang dibutuhkan SKPD	100	46,67	46,67
	PROGRAM PENYELENGGARAAN PEMERINTAHAN DAN PELAYANAN PUBLIK	Indeks Kepuasan Masyarakat dalam Pelayanan	100	3	3,00
		Persentase Layanan Masyarakat dengan Indeks Minimal B			0,00

Kode Anggaran	Urusan/Bidang Urusan Pemerintahan Daerah dan Program/Kegiatan	Indikator Kinerja Program(Outcome) / Kegiatan(Output)	Target kinerja	Realisasi kinerja	Tingkat Capaian kinerja(%)
		Persentase Rekomendasi yang Diselesaikan			0,00
		Persentase Pengaduan Masyarakat yang diselesaikan			0,00
	PROGRAM PEMBERDAYAAN MASYARAKAT DESA DAN KELURAHAN	Indeks Kepuasan Masyarakat dalam Pelayanan	100	100	100,00
		Persentase Layanan Masyarakat dengan Indeks Minimal B	100	50	50,00
		Persentase Rekomendasi yangDiselesaikan	100	0.00	0,00
		Persentase Pengaduan Masyarakat yang diselesaikan	100	100	100,00
	PROGRAM KORDINASI KETENTRAMAN DAN KETERTIBAN UMUM	Indeks Kepuasan Masyarakat dalam Pelayanan	100	3	3,00
		Persentase Layanan Masyarakat dengan Indeks Minimal B			0,00
		Persentase Rekomendasi yang Diselesaikan			0,00
		Persentase Pengaduan Masyarakat yang diselesaikan			0,00
	PROGRAM PENYELENGGARAAN URUSAN PEMERINTAHAN UMUM	Indeks Kepuasan Masyarakat dalam Pelayanan	100	100	100,00
		Persentase Layanan Masyarakat dengan Indeks Minimal B			0,00
		Persentase Rekomendasi yang Diselesaikan			0,00
		Persentase Pengaduan Masyarakat yang diselesaikan			0,00

Kode Anggaran	Urusan/Bidang Urusan Pemerintahan Daerah dan Program/Kegiatan	Indikator Kinerja Program(Outcome) / Kegiatan(Output)	Target kinerja	Realisasi kinerja	Tingkat Capaian kinerja(%)
	PROGRAM PEMBINAAN DAN PENGAWASAN PEMERINTAHAN DESA	Indeks Kepuasan Masyarakat dalam Pelayanan	100	100	100,00
		Persentase Layanan Masyarakat dengan Indeks Minimal B			0,00
		Persentase Rekomendasi yang Diselesaikan			0,00
		Persentase Pengaduan Masyarakat yang diselesaikan			0,00
		Persentase Desa dengan Pengelolaan Keuangan dan Aset yang baik			0,00
		Persentase Desa dengan Administrasi Kependudukan yang baik			0,00
4 01 19	KECAMATAN BUNGUR				
	PROGRAM PENUNJANG URUSAN PEMERINTAHAN DAERAH KABUPATEN/KOTA	Indeks Kepuasan Masyarakat terhadap Pelayanan Kecamatan Bungur	88	88	100,00
		Persentase Penyelesaian pengaduan masyarakat yang Diselesaikan	100	25	25,00
		Persentase unit kerja yang mendapatkan pelayanan administrasi perkantoran	100	100	100,00
		Persentase sarana dan prasarana aparatur dalam kondisi baik	80	80	100,00
		Persentase laporan kinerja dan keuangan yang disusun dan dilaporkan tepat waktu	100	25	25,00

Kode Anggaran	Urusan/Bidang Urusan Pemerintahan Daerah dan Program/Kegiatan	Indikator Kinerja Program(Outcome) / Kegiatan(Output)	Target kinerja	Realisasi kinerja	Tingkat Capaian kinerja(%)
	PROGRAM PENYELENGGARAAN PEMERINTAHAN DAN PELAYANAN PUBLIK	Persentase Penyelenggaraan Pemerintahan dan Pelayanan Publik	100	206,37	206,37
	PROGRAM PEMBERDAYAAN MASYARAKAT DESA DAN KELURAHAN	Tingkat Partisipasi Masyarakat Dalam Pemberdayaan Desa	100	16,85	16,85
		Persentase Usulan Masyarakat (RKPDes) yang diakomodir dalam Musrenbang Kecamatan	100	25	25,00
	PROGRAM KOORDINASI KETENTRAMAN DAN KETERTIBAN UMUM	PERSENTASE PROGRAM KOORDINASI KETENTRAMAN DAN KETERTIBAN UMUM	100	0	0,00
	PROGRAM PENYELENGGARAAN URUSAN PEMERINTAHAN UMUM	Persentase Penyelenggaraan Urusan Pemerintahan Umum	100	0	0,00
	PROGRAM PEMBINAAN DAN PENGAWASAN PEMERINTAHAN DESA	Persentase Pembinaan dan Pengawasan Pemerintahan Desa	100	0	0,00
4 02	FUNGSI PENGAWASAN				
4 02 01	INSPEKTORAT				
	PROGRAM PENUNJANG URUSAN PEMERINTAHAN DAERAH KABUPATEN/KOTA	Persentase layanan sekretariat sesuai ketentuan	100	100	100,00
	PROGRAM PENYELENGGARAAN PENGAWASAN	Persentase Laporan Keuangan SKPD yang memadai dan sesuai dengan SAP	100	100	100,00
		Persentase SKPD yang menerapkan Sistem Pengendalian intern yang handal terkait pengelolaan manajemen kas dan persediaan dalam rangka realisasi anggaran pendapatan dan belanja daerah	100	100	100,00
		Persentase predikat sakis SKPD minimal A	100	0	0,00

Kode Anggaran	Urusan/Bidang Urusan Pemerintahan Daerah dan Program/Kegiatan	Indikator Kinerja Program(Outcome) / Kegiatan(Output)	Target kinerja	Realisasi kinerja	Tingkat Capaian kinerja(%)
		Nilai penjaminan kualitas maturitas penyelenggaraan SPIP	4	0	0,00
		Hasil penilaian mandiri kapabilitas APIP minimal level 4	4	3	75,00
	PROGRAM Hasil penilaian mandiri kapabilitas APIP minimal level 4	Persentase capaian area intervensi MCP	100	100	100,00
		Persentase SKPD yang mengusulkan predikat WBK hingga TPN	100	0	0,00
		Persentase capaian area penguatan pengawasan	100	0	0,00
	BADAN PENDAPATAN DAERAH				
	PROGRAM PENUNJANG URUSAN PEMERINTAHAN DAERAH KABUPATEN/KOTA	TERLAKSANANYA PROGRAM PENUNJANG URUSAN PEMERINTAHAN DAERAH KABUPATEN/KOTA	100	30,28	30,28
	PROGRAM PENGELOLAAN PENDAPATAN SERAH	PERSENTASE PENERIMAAN PENDPATAN ASLI DAERAH (PAD)	100	20,12	20,12
4 03	FUNGSI PERENCANAAN				
4 03 01	BADAN PERENCANAAN PEMBANGUNAN, PENELITIAN DAN PENGEMBANGAN				
5.01.01	PROGRAM PENUNJANG URUSAN PEMERINTAHAN DAERAH KABUPATEN/KOTA	Persentase program, kegiatan dan sub kegiatan dengan coverage anggaran 100%	80	40	50,00
		Tingkat efisiensi penggunaan anggaran	90	40	44,44
		Persentase ASN dengan capaian kinerja $\geq 90\%$	90	40	44,44
5.01.02	5.01.02 PROGRAM PERENCANAAN, PENGENDALIAN DAN EVALUASI PEMBANGUNAN DAERAH	Persentase dokumen perencanaan pembangunan daerah yang disusun tepat waktu dan sesuai standar	100		0,00

Kode Anggaran	Urusan/Bidang Urusan Pemerintahan Daerah dan Program/Kegiatan	Indikator Kinerja Program(Outcome) / Kegiatan(Output)	Target kinerja	Realisasi kinerja	Tingkat Capaian kinerja(%)
		Persentase hasil evaluasi capaian kinerja program prioritas daerah yang ditindaklanjuti	80		0,00
	5.01.03 PROGRAM KOORDINASI DAN SINKRONISASI PERENCANAAN PEMBANGUNAN DAERAH	Persentase rekomendasi hasil verifikasi dokumen perencanaan SKPD mitra Ekonomi dan Infrastruktur yang ditindaklanjuti	100	25	25,00
		Peningkatan capaian kinerja program SKPD mitra Bidang Ekonomi dan Infrastruktur	90		0,00
		Persentase rekomendasi hasil verifikasi dokumen perencanaan SKPD mitra Sosial dan SDM yang ditindaklanjuti	100		0,00
		Peningkatan capaian kinerja program SKPD mitra Bidang Sosial dan SDM	90		0,00
	5.05.02 PROGRAM PENELITIAN DAN PENGEMBANGAN DAERAH	Persentase rekomendasi hasil kelitbangan yang ditindaklanjuti	100	25	25,00
	BADAN PENDAPATAN DAERAH				0,00
	PROGRAM PENUNJANG URUSAN PEMERINTAHAN DAERAH KABUPATEN/KOTA	Terlaksananya Program Penunjang Urusan Pemerintah Daerah Kabupaten/Kota	100	30,28	30,28
	PROGRAM PENGELOLAAN PENDAPATAN SERAH	PERSENTASE PENERIMAAN PENDPATAN ASLI DAERAH (PAD)	100	20,12	20,12
4 04	FUNGSI KEUANGAN				
4 04 05	BADAN PENGELOLAAN KEUANGAN DAN ASET DAERAH				
4 04 05 01	5.02.01 PROGRAM PENUNJANG URUSAN PEMERINTAHAN DAERAH KABUPATEN/KOTA	Rata-rata capaian kinerja kegiatan sekretariat	100	25	25,00

Kode Anggaran	Urusan/Bidang Urusan Pemerintahan Daerah dan Program/Kegiatan	Indikator Kinerja Program(Outcome) / Kegiatan(Output)	Target kinerja	Realisasi kinerja	Tingkat Capaian kinerja(%)
4 04 05 02	5.02.02 PROGRAM PENGELOLAAN KEUANGAN DAERAH	Persentase Anggaran SKPD terverifikasi menerapkan anggaran berbasis kinerja	12	0	0,00
		Penetapan APBD Sesuai Ketentuan dan Tepat Waktu	100	0	0,00
		Tingkat Kepuasan Pelayanan SP2D	100	0	0,00
		Persentase Laporan Keuangan Daerah Sesuai Standar dan Tepat Waktu	100	100	100,00
4 04 05 06	5.02.03 PROGRAM PENGELOLAAN BARANG MILIK DAERAH	Persentase Penatausahaan BMD yang Tertib Sesuai Ketentuan	100	0	0,00
4 05	FUNGSI KEPEGAWAIAN SERTA PENDIDIKAN DAN PELATIHAN				
4 05 07	BADAN KEPEGAWAIAN DAN PENGEMBANGAN SUMBERDAYA MANUSIA				
	PROGRAM PENUNJANG URUSAN PEMERINTAHAN DAERAH KABUPATEN/KOTA	Terlaksananya urusan pelayanan administrasi Umum, Kepegawaian, dan kinerja SKPD	100	44,39	44,39
	PROGRAM KEPEGAWAIAN DAERAH	Nilai Indeks Kepuasan Masyarakat (IKM)	90	44,39	49,32
		Nilai Indeks Kepuasan Pelamar Terhadap Penyelenggaraan Seleksi CASN	90	1,9	2,11
		Nilai Indeks Profesionalitas ASN	75	25,55	34,07
		Persentase Pejabat Struktural yang Lulus Diklat Jabatannya	50	19,04	38,08
		Persentase ASN Fungsional yang Lulus Uji Kompetensi Jabatan Fungsional	80	40,95	51,19
		Persentase Jabatan Struktural yang Terisi oleh Pejabat yang Sesuai Kompetensinya	90	24,88	27,64
		Persentase Pegawai yang Berkinerja Tinggi	100	95,31	95,31

Kode Anggaran	Urusan/Bidang Urusan Pemerintahan Daerah dan Program/Kegiatan	Indikator Kinerja Program(Outcome) / Kegiatan(Output)	Target kinerja	Realisasi kinerja	Tingkat Capaian kinerja(%)
	PROGRAM PENGEMBANGAN SUMBER DAYA MANUSIA	Nilai Indeks Profesionalitas ASN	75	0	0,00

Sumber: Badan Perencanaan Pembangunan, Penelitian dan Pengembangan Kabupaten Tapin 2023 (diolah)

Dari Hasil Evaluasi RKPD Kabupaten Triwulan 2 Tahun 2023 pada tabel diatas maka Rata-rata Tingkat Capaian Program Kabupaten Tapin adalah sebesar 46,89%

2.4.2. Realisasi RPJMD (Realisasi Tujuan dan Sasaran RPJMD Tahun lalu terhadap RPJMD atau Implikasi dari Realisasi terhadap Indikator RPJMD)

Program dan Kegiatan Tahun 2022 merupakan pelaksanaan Rencana Kerja Pemerintah Daerah (RKPD) Kabupaten Tapin Tahun 2022 yang merupakan penjabaran dari tahun keempat atas pelaksanaan RPJMD Kabupaten Tapin Tahun 2018-2023.

RPJMD Kabupaten Tapin Tahun 2018-2023 ditetapkan dengan Peraturan Daerah Kabupaten Tapin Nomor 04 Tahun 2019 tentang Rencana Pembangunan Jangka Menengah Daerah (RPJMD) Kabupaten Tapin Tahun 2018-2023.

Dengan demikian capaian indikator dalam evaluasi hasil RKPD Kabupaten Tapin Tahun 2022, yang merupakan tahun keempat RPJMD Kabupaten Tapin Tahun 2018 - 2023 juga merupakan realisasi atau capaian kinerja RPJMD. Capaian Indikator Tujuan dan Sasaran RPJMD Kabupaten Tapin Tahun 2022 bisa dilihat dari tabel dibawah ini:

Tabel II.46
Capaian Indikator Tujuan dan Sasaran RPJMD Kabupaten Tapin Tahun 2022

Tujuan/Sasaran	Indikator Kinerja	2022			Kondisi Kinerja Pada Akhir Periode RPJMD
		Target	Realisasi	Tingkat Capaian (%)	
Misi 1: Meningkatkan Kualitas Sumberdaya Manusia Yang Agamis, Sehat, Cerdas, Berbudaya Dan Berdaya Saing					
Tujuan 1: Meningkatkan kualitas SDM Kabupaten Tapin	Indeks pembangunan manusia (poin)	70,7	70,88	100,25	71,2

Tujuan/Sasaran	Indikator Kinerja		2022			Kondisi Kinerja Pada Akhir Periode RPJMD
			Target	Realisasi	Tingkat Capaian (%)	
Sasaran 1: Meningkatnya aksesibilitas dan kualitas pendidikan	a	Rata-rata lama sekolah (poin)	9,15	7,95	86,89	9,61
	b	Harapan lama sekolah (poin)	13,74	12,04	87,63	14
	c	Rasio budaya baca (poin)	0,002685	0,00162664	60,58	0,002691
Sasaran 2: Meningkatnya derajat kesehatan masyarakat		Angka Harapan Hidup (poin)	72,55	70,88	60,58	73,28
Sasaran 3: Meningkatnya daya beli Masyarakat		Pengeluaran per kapita	1.285.045	1.020.583	79,42	1,323,595
Sasaran 4: Meningkatnya kualitas kehidupan sosial keagamaan		Persentase potensi kasus/kejadian konflik yang diselesaikan (%)	80%	91%	113,75	86,67
Sasaran 5: Meningkatnya pembangunan dan pemberdayaan gender	a	Indeks Pembangunan Gender (IPG) (poin)	85,11	84,37	99,13	85,3
	b	Indeks Pemberdayaan Gender (IDG) (poin)	73,39	72,82	99,22	73,47
Misi 2: Meningkatkan Pertumbuhan Ekonomi Berkualitas Berbasis Agrobisnis Dan Pariwisata Yang Dimulai Dari Desa						
Tujuan 1: Meningkatnya kemandirian dan pemerataan ekonomi daerah	a	Laju pertumbuhan Ekonomi (%)	5,4	4,91	90,93	5,6
	b	Indeks Gini (poin)	0,28	0,29	103,57	0,28
	c	Indeks Ketimpangan Regional (poin)	0,27	-	0,00	0,27

Tujuan/Sasaran	Indikator Kinerja		2022			Kondisi Kinerja Pada Akhir Periode RPJMD
			Target	Realisasi	Tingkat Capaian (%)	
	d	Produk Domestik Regional Bruto (PDRB) Atas Dasar Harga Konstan (ADHK) menurut lapangan usaha dalam juta rupiah (Rp)	7.039.145	6.898.883,24	98,01	7.039.145
	e	Produk Domestik Regional Bruto (PDRB) Atas Dasar Harga Berlaku (ADHB) menurut lapangan usaha dalam juta rupiah (Rp)	8.875.717	12.770.255,04	143,88	8.875.717
Sasaran 1: Meningkatnya Sektor Agrobisnis	a	Kontribusi sektor pertanian terhadap PDRB (%)	23,91	15,43	64,53	24,3
	b	Kontribusi sektor peternakan terhadap PDRB (%)	2,9	1,5	51,72	2,9
	c	Kontribusi sektor perikanan terhadap PDRB (%)	1,7	1,4	82,35	1,8
	d	Kontribusi sektor perindustrian terhadap PDRB (%)	7,8	2,68	34,36	8
Sasaran 2: Meningkatnya Sektor Pariwisata		Kontribusi sektor pariwisata terhadap PDRB (%)	3,7	1,89	51,08	4

Tujuan/Sasaran	Indikator Kinerja		2022			Kondisi Kinerja Pada Akhir Periode RPJMD
			Target	Realisasi	Tingkat Capaian (%)	
Sasaran 3: Meningkatnya Sektor Koperasi dan UKM		Kontribusi sektor Koperasi dan UKM terhadap PDRB (%)	1,5	0	0,00	1,7
Sasaran 4: Meningkatnya Pemberdayaan Masyarakat Desa		Indeks Desa Membangun (poin)	0,700	0,7253	103,61	0,707
Sasaran 5: Meningkatnya kemandirian pangan daerah		Skor Pola Pangan Harapan (poin)	88	86,2	97,95	90
Sasaran 6: Menurunnya Kemiskinan	a	Persentase penduduk miskin (%)	3,45	3,6	104,35	3,35
	b	Indeks Kedalaman Kemiskinan (poin)	0,46	0,33	71,74	0,46
	c	Indeks Keparahan Kemiskinan (poin)	0,03	0,07	233,33	0,03
Sasaran 7: Menurunnya Pengangguran		Tingkat pengangguran terbuka (%)	3,4	4,15	122,06	3,2
Misi 3: Memantapkan Pengelolaan Infrastruktur Dan Lingkungan Secara Berkelanjutan						
Tujuan 1: Meningkatkan kualitas infrastruktur		Persentase infrastruktur dalam kondisi mantap (%)	60,67	68,26	112,51	67,67
Sasaran 1: Meningkatnya kualitas jalan dan jembatan	a	Persentase jalan dalam kondisi mantap (%)	70	72,91	104,16	75
	b	Persentase jembatan dalam kondisi mantap (%)	60	43,03	71,72	65

Tujuan/Sasaran	Indikator Kinerja		2022			Kondisi Kinerja Pada Akhir Periode RPJMD
			Target	Realisasi	Tingkat Capaian (%)	
Sasaan 2: Meningkatnya kualitas jaringan air bersih		Persentase rumah tangga yang dapat mengakses air bersih (%)	62	70,14	113,13	64
Sasaan 3: Meningkatnya kualitas jaringan irigasi		Luas areal sawah yang terairi (%)	73	17,41	23,85	75
Sasaan 4: Meningkatnya kualitas sarana prasarana pelayanan publik		Persentase bangunan gedung negara (gedung kantor dan gedung pelayanan publik) dalam kondisi baik (%)	60	55	91,67	64
Sasaan 5: Meningkatnya ketersediaan jaringan komunikasi		Persentase desa yang tersambung dengan jaringan komunikasi (%)	96	96,82	100,85	98
Tujuan 2: Meningkatkan kualitas lingkungan hidup		Persentase Peningkatan Indeks Kualitas Lingkungan Hidup (%)	0,01	2,62	26200,00	0,32
Sasaran 1: Meningkatnya pengelolaan dan pelestarian lingkungan yang memperhatikan RTRW dan prinsip pembangunan berkelanjutan	a	Indeks Kualitas Lingkungan Hidup (poin)	54.835	65,25	0,12	55,015
	b	Tingkat ketaatan terhadap RTRW (%)	69	80	115,94	75

Tujuan/Sasaran	Indikator Kinerja		2022			Kondisi Kinerja Pada Akhir Periode RPJMD
			Target	Realisasi	Tingkat Capaian (%)	
Sasaran 2: Meningkatnya kualitas lingkungan perumahan		Persentase rumah layak huni (%)	98,1	89,02	90,74	98,22
Misi 4: Mewujudkan Iklim Investasi Yang Kondusif Demi Peningkatan Kesejahteraan Masyarakat						
Tujuan 1: Meningkatkan investasi		Laju pertumbuhan investasi daerah (%)	5,70	11,91	208,95	6
Sasaran 1: Meningkatnya keamanan daerah		Indeks rasa aman (poin)	0,52	0,53	101,92	0,53
Misi 5: Mengedepankan Tata Kelola Pemerintahan Yang Baik Dan Bersih Serta Mampu Menciptakan Iklim Pelayanan Publik Yang Maksimal (Good And Clean Government)						
Tujuan 1: Terwujudnya pemerintahan yang bersih, akuntabel dan melayani masyarakat		Indeks Persepsi Reformasi Birokrasi (poin)	B	CC	75	BB
Sasaran 1: Meningkatnya akuntabilitas kinerja dan keuangan	a	Nilai SAKIP (predikat)	BB	B	80	BB
	b	Opini BPK atas Laporan Keuangan Pemda (predikat)	WTP	WTP	100	WTP
Sasaran 2: Meningkatnya kualitas ASN		Indeks Profesionalitas ASN (poin)	99	40,73	41,14	99
Sasaran 3: Meningkatnya kualitas pelayanan pada masyarakat		Nilai Survey Kepuasan Masyarakat (poin)	83	83,48	100,58	85

Sumber: Badan Perencanaan Pembangunan, Penelitian dan Pengembangan Kabupaten Tapin 2023 (diolah)

Tabel II.47
Indikator Makro RKPD tahun 2023 dan Perubahan RKPD 2023

INDIKATOR	REALISASI 2021	REALISASI 2022	TARGET RKPD 2023	TARGET PERUBAHAN RKPD 2023
Indeks Pembangunan Manusia (IPM)	70,31	71,02	71,2 - 72,53	71,2 - 72,53
Tingkat Pengangguran Terbuka (TPT)	4,96	4,15	4 - 3.35	4 - 3.35
Pertumbuhan Ekonomi	3,41	4,91	4,5	4,5
Tingkat Kemiskinan	3,6	3,6	3,0 - 3,20	3,0 - 3,20
Indeks Kualitas Lingkungan Hidup	65,91	65,25	64,92	64,92
Gini Rasio	0,265	0,29	0,26	0,26

Sumber: Badan Perencanaan Pembangunan, Penelitian dan Pengembangan Kabupaten Tapin 2023 (diolah)

2.5. Permasalahan Pembangunan Daerah

Permasalahan Pembangunan adalah kesenjangan antara kinerja pembangunan yang dicapai saat ini dengan yang direncanakan dan kesenjangan antara apa yang ingin dicapai di masa datang dengan kondisi riil saat perencanaan dibuat. Di bawah ini akan diuraikan permasalahan pembangunan daerah dipandang dari berbagai aspek yaitu :

2.5.1. Aspek Kesejahteraan Masyarakat.

2.5.1.1. Kesejahteraan dan Ekonomi

Kinerja perekonomian Kabupaten Tapin mengalami penurunan pada tahun 2018-2020. Hal tersebut, terlihat dari Laju Pertumbuhan Ekonomi Kabupaten Tapin tahun 2018 sebesar 5,01%, tahun 2019 sebesar 4,25%, tahun 2020 sebesar -1,5%, tahun 2021 sebesar 3,41% dan tahun 2022 sebesar 4,91%, atau naik sebesar 1,48% dibandingkan tahun 2021. Tahun 2022 bila dibandingkan Dari target RPJMD sebesar 5.4% pada tahun tsb masih dibawah target dengan selisih angka 0,49% sehingga perlu mencari cara atau metode untuk mencapai target pada tahun 2023 yang sebesar 5,6%. Dan juga bila dibandingkan Provinsi masih dibawah laju pertumbuhan ekonomi provinsi yang mencapai 5,11%, pada tahun 2022 tersebut juga Kabupaten Tapin berada diperingkat ke tujuh dari 13 Kabupaten/Kota yang ada di Kalimantan Selatan. Untuk meningkatkan perekonomian diharapkan bisa dikembangkan Kawasan-kawasan yang potensial di Kabupaten Tapin seperti Bendungan Tapin sebagai tempat Wisata, Kawasan Pertanian Cabai Hiyung di Desa Hiyung dll. Hal ini diharapkan dapat menambah laju pertumbuhan ekonomi tersebut dengan upaya dan komitmen pemerintah, pemangku kebijakan, masyarakat dan dunia bisnis, yang bekerja sama

untuk kemajuan Kabupaten Tapin. Data laju pertumbuhan penduduk disajikan pada tabel dibawah ini :

Tabel II.48
Laju Pertumbuhan Ekonomi
Kabupaten Tapin Tahun 2018-2022

Tahun	Laju Pertumbuhan Ekonomi
2018	5,01%
2019	4,25%
2020	-1,50%
2021	3,41%
2022	4,91%

Sumber ; Kabupaten Tapin dalam Angka 2018 - 2022

A. Persentase Penduduk Miskin

Tingkat kemiskinan adalah rasio penduduk yang masuk kategori miskin terhadap jumlah penduduk. Penduduk miskin dihitung berdasarkan garis kemiskinan. Garis kemiskinan adalah nilai rupiah pengeluaran per kapita setiap bulan untuk memenuhi standar minimum kebutuhan-kebutuhan konsumsi pangan dan non pangan yang dibutuhkan oleh individu untuk hidup layak.

Tingkat kemiskinan di Kabupaten Tapin dari tahun 2018 – 2020 menurun, namun pada tahun 2021 dan tahun 2022 terjadi peningkatan yang cukup signifikan dari 3,06% menjadi 3,60%, kenaikan tingkat kemiskinan salah satunya disebabkan oleh Pandemi Covid-19 yang mempengaruhi pendapatan masyarakat. Pada target RPJMD tahun 2022 masih belum tercapai yaitu target 3,45% peningkatan realisasi tersebut jangan sampai terjadi pada target kinerja RPJMD sampai periode akhir tahun 2023 diharapkan bisa menurun sesuai target yaitu 3,35% dan kesepakatan Rakortek tingkat kemiskinan pada tahun 2023 ditargetkan dikisaran 3,00% - 3,20%. Persoalan kemiskinan bukan hanya sekedar berapa jumlah dan persentase penduduk miskin Dimensi lain yang perlu diperhatikan adalah tingkat kedalaman dan keparahan dari kemiskinan.

Tabel II.49
Jumlah Penduduk Miskin, Garis Kemiskinan, Indeks Kedalaman Kemiskinan dan Indeks Keparahan Kemiskinan Kabupaten Tapin Tahun 2018-2022

Variabel Kemiskinan	Nilai Variabel				
	2018	2019	2020	2021	2022
Garis Kemiskinan	405591	406367	446577	459160	484113
Jumlah Penduduk Miskin	6979	6507	5899	6925	6982

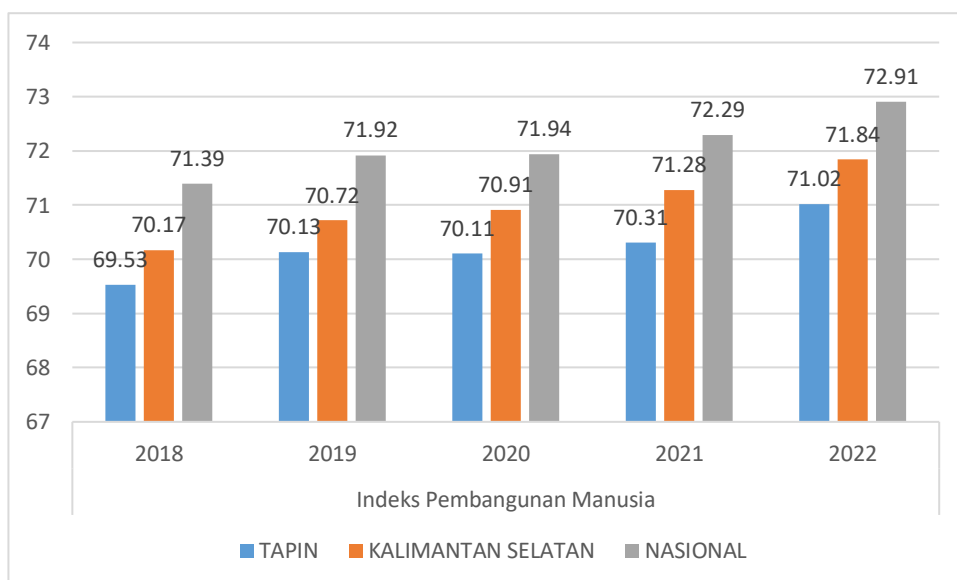
Variabel Kemiskinan	Nilai Variabel				
	2018	2019	2020	2021	2022
Persentase Penduduk Miskin (P0)	3,7	3,41	3,06	3,60	3,60
Tingkat Kedalaman Kemiskinan (P1)	0,35	0,46	0,45	0,28	0,33
Tingkat Keparahan Kemiskinan (P2)	0,06	0,09	0,12	0,04	0,07

Sumber ; Kabupaten Tapin dalam Angka 2017 - 2022

2.5.1.2. Kesejahteraan sosial

Data IPM Kabupaten Tapin bila dibandingkan dengan IPM Provinsi Kalimantan Selatan maupun Nasional Tahun 2018 sampai 2022 disajikan pada Tabel 2.4 dari tabel tersebut menunjukkan bahwa IPM Kabupaten Tapin selama tahun 2018-2022 mengalami kenaikan dari 69,53 pada tahun 2018 menjadi 71,02 pada tahun 2022. Namun demikian angka IPM tersebut masih rendah bila dibandingkan dengan IPM Provinsi Kalimantan Selatan sebesar 71,84 maupun IPM Nasional 72,91. Adapun secara target untuk RPJMD Kabupaten Tapin pada periode tahun 2022 masih tercapai yaitu 70,7 akan tetapi untuk mencapai target pada periode akhir RPJMD yaitu sebesar 71,2 diperlukan *effort* yang lebih lagi karena melihat tren kenaikannya untuk setiap tahun masih kecil. Untuk Indeks Pembangunan Manusia Kabupaten Tapin berada pada urutan ke lima dari 13 Kabupaten/Kota yang ada di Kalimantan Selatan.

a. Indeks Pembangunan Manusia

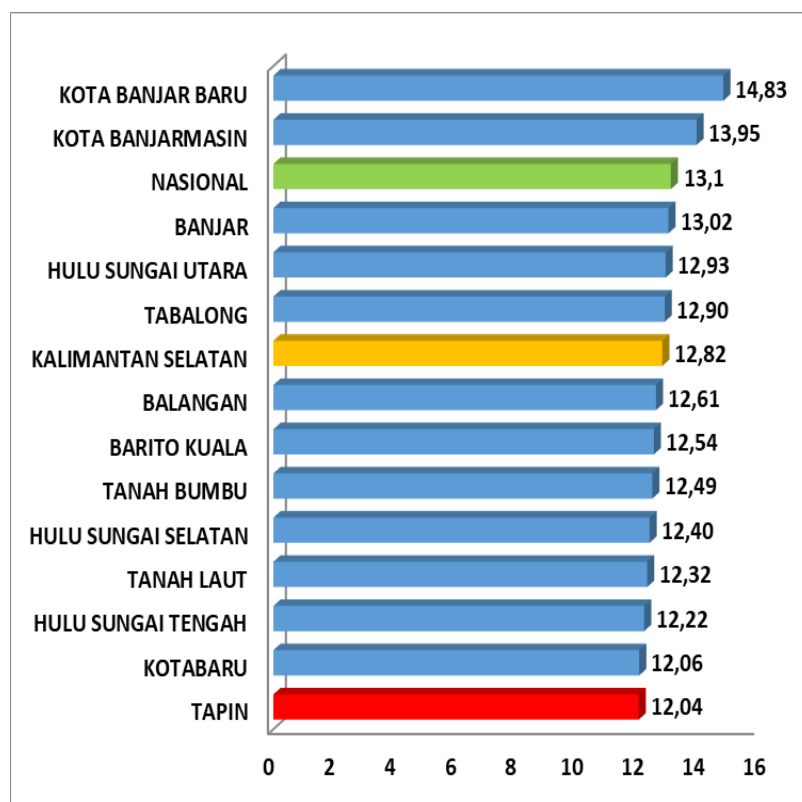


Grafik II.11

Perbandingan Indeks Pembangunan Manusia Kabupaten Tapin dengan Kabupaten/Kota di Kalimantan Selatan dan Provinsi Kalimantan Selatan serta Nasional Tahun 2018-2022

b. Harapan Lama Sekolah

Harapan Lama Sekolah di Kabupaten Tapin Tahun 2018-2022 cenderung meningkat setiap tahunnya yaitu pada tahun 2018 sebesar 11,85 tahun, pada tahun 2019 sebesar 11,86 tahun, pada tahun 2020 sebesar 11,94 tahun, pada tahun 2021 sebesar 11,95 tahun dan menjadi 12,04 di tahun 2022. Akan tetapi kecenderungan meningkat tersebut Kabupaten Tapin masih berada di bawah target RPJMD pada tahun 2022 yaitu sebesar 13.74 tahun dan dibawah Provinsi Kalimantan Selatan selama periode tahun 2018-2022 serta pada tahun 2022 Kabupaten Tapin berada di urutan ke-13 dari 13 Kabupaten/Kota di Provinsi Kalimantan Selatan. Hal ini harus menjadi perhatian serius Pemerintah Daerah Kabupaten Tapin untuk bisa menaikan Harapan Lama Sekolah agar bisa mencapai target pada tahun 2023 atau akhir periode RPJMD Kabupaten Tapin tahun 2018-2023 sebesar 14 tahun.



Grafik II.12

Perbandingan Harapan Lama Sekolah Kabupaten Tapin dengan Kabupaten/Kota di Kalimantan Selatan dan Provinsi Kalimantan Selatan Tahun 2022

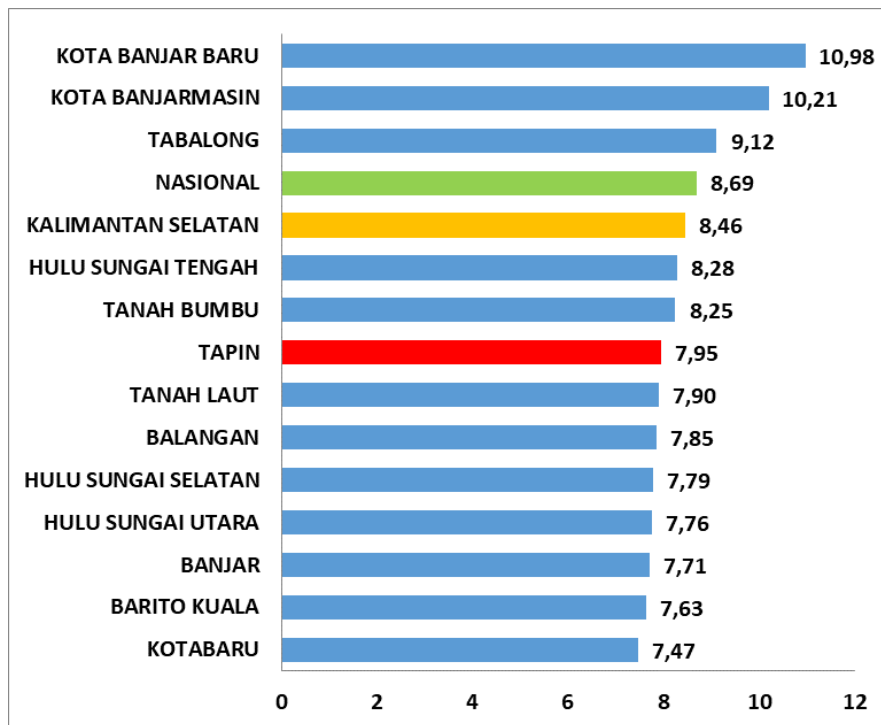
Beberapa hal yang menjadi penyebab masih rendahnya harapan lama sekolah di Kabupaten Tapin sampai tahun 2022 diantaranya adalah sebagai berikut:

1. Jarak dari rumah sekolah khususnya ke SMP/setara maupun SMA/setara sangat jauh (tidak semudah akses ke SD/setara dengan jarak sekitar 3 s.d.8 km dengan kondisi akses jalan seperti kecamatan Piani dan Bungur di daerah pegunungan) dan kecamatan Candi Laras selatan Dan Candi Laras Utara dengan daerah rawa;
2. Orangtua tidak memiliki cukup biaya untuk menyekolahkan anaknya karena untuk memenuhi kebutuhan sehari-hari saja sangat sulit, biaya yang cukup memberatkan adalah biaya personal yaitu buku, seragam, *transport*, dan uang jajan;
3. Kemampuan belajar anak yang rendah, didukung oleh rendahnya motivasi orangtua terhadap pendidikan (karena terkait juga dengan faktor ekonomi), dan juga anak sibuk membantu kebutuhan ekonomi keluarga sepertibertani;
4. Pandangan orangtua bahwa pendidikan bukan merupakan kebutuhan pokok, tamat SD saja sudah cukup karena banyak juga lulusan pendidikan tinggi yang menganggur.

c. Angka Rata-rata Lama Sekolah

Dapat diketahui bahwa Angka Rata-rata Lama Sekolah di Kabupaten Tapin Tahun 2018-2022 cenderung meningkat setiap tahunnya yaitu pada tahun 2018 sebesar 7,54 tahun, pada tahun 2019 sebesar 7,75 tahun, pada Tahun 2020 sebesar 7,76, pada Tahun 2021 sebesar 7.77 dan Angka Rata-rata Lama Sekolah penduduk Kabupaten Tapin tahun 2022 adalah dan 7.95 artinya pada tahun 2022 rata-rata penduduk di Kabupaten Tapin bersekolah sampai 7 tahun 9 bulan atau setingkat Kelas 1 Sekolah Lanjutan Tingkat Pertama (SLTP). Akan tetapi untuk target RPJMD yaitu pada tahun 2022 sebesar 9,15 masih jauh dari target tersebut dengan selisih 1,2 tahun, sementara itu angka rata-rata lama sekolah Provinsi Kalimantan Selatan masih lebih tinggi dibandingkan dengan Kabupaten Tapin selama periode tahun 2018-2022 yaitu pada tahun 2018 sebesar 8 tahun, pada tahun 2019 sebesar 8,20 tahun, pada tahun 2020 sebesar 8,29 tahun, pada tahun 2021 sebesar 8,34 tahun dan pada tahun 2022 angka rata-rata lama sekolah di Provinsi Kalimantan Selatan sebesar 8,46 tahun sedangkan Kabupaten Tapin sebesar 7,95 tahun. Pada tahun 2022 berada di urutan ke enam dari 13

Kabupaten/Kota di Provinsi Kalimantan Selatan. Berdasarkan data angka rata-rata lama sekolah tahun 2018-2022, maka rata-rata lama sekolah harus menjadi perhatian khusus pemerintah daerah Kabupaten Tapin agar bisa lebih ditingkatkan agar bisa mencapai target RPJMD pada akhir periode yaitu sebesar 9,61 tahun. Perbandingan Angka Rata-rata Lama Sekolah Kabupaten Tapin dengan Kabupaten/Kota di Kalimantan Selatan dan Provinsi Kalimantan Selatan Tahun 2022 bisa dilihat pada grafik di bawah ini.



Grafik II.13

Perbandingan Angka Rata-rata Lama Sekolah Kabupaten Tapin, Provinsi Kalimantan Selatan dan Nasional Tahun 2022

Masih rendahnya capaian rata rata lama sekolah di Kabupaten Tapin disebabkan beberapa faktor seperti masih banyaknya penduduk Kabupaten Tapin hanya mengenyam pendidikan di sekolah dasar (SD/Sederajat) dan masih banyaknya siswa yang tidak melanjutkan kejenjang yang lebih tinggi, serta masih adanya siswa putus sekolah di Kabupaten Tapin, hal ini bisa dilihat pada tabel berikut :

Tabel II.50

Data Putus sekolah Kabupaten Tapin Tahun 2018-2022

Satuan Pendidikan	2018	2019	2020	2021	2022
SD	44 Siswa	53 Siswa	22 Siswa	83 Siswa	84 Siswa
SMP	128 Siswa	68 Siswa	38 Siswa	102 Siswa	116 Siswa

Sumber: Dinas Pendidikan Kabupaten Tapin, 2023

Sedangkan angka melanjutkan SD/MI ke SMP/MTs dan angka melanjutkan SMP/MTs ke SMA/MA/SMK

Tabel II.51
Data Angka Melanjutkan Tahun 2018-2022

Satuan Pendidikan	2018	2019	2020	2021	2022
angka melanjutkan SD/MI ke SMP/MTs	87 %	93,93 %	82,20 %	94,12%	90,49%
angka melanjutkan SMP/MTs ke SMA/MA/SMK	91,87 %	84,78 %	81,32 %	85,00%	86,28%

Sumber: Dinas Pendidikan Kabupaten Tapin, 2023

d. Angka Kelangsungan Hidup Bayi

Angka Kematian Ibu (AKI) termasuk salah satu indikator penting dalam menentukan derajat kesehatan masyarakat. AKI menggambarkan jumlah ibu yang meninggal dari suatu penyebab kematian terkait dengan gangguan kehamilan atau penanganannya (tidak termasuk kecelakaan atau kasus insidental) selama kehamilan, melahirkan dan dalam masa nifas (42 hari setelah melahirkan) tanpa memperhitungkan lama kehamilan per 100.000 kelahiran hidup.

AKI merupakan gambaran keadaan sosial ekonomi, status gizi dan kesehatan ibu, kondisi kesehatan lingkungan serta pelayanan kesehatan terutama untuk ibu hamil, ibu melahirkan, dan ibu nifas.

Informasi mengenai tingginya Angka Kematian Ibu (AKI) bermanfaat untuk pengembangan program peningkatan kesehatan reproduksi, terutama pelayanan kehamilan dan membuat kehamilan yang aman bebas risiko tinggi, program peningkatan jumlah kelahiran yang dibantu oleh tenaga kesehatan, penyiapan sistem rujukan dalam penanganan komplikasi kehamilan, penyiapan keluarga dan suami siaga dalam menyongsong kelahiran, yang semuanya bertujuan untuk mengurangi Angka Kematian Ibu dan meningkatkan derajat kesehatan reproduksi.

Tabel II.52
Angka Kematian Ibu dan Angka Kematian Bayi
di Kabupaten Tapin 2018 – 2022

Indikator	Tahun				
	2018	2019	2020	2021	2022
Angka Kematian Ibu	187	93	149	385	301
Angka Kematian Bayi	13	11	34	10	13

Sumber : Dinas Kesehatan Kabupaten Tapin 2023

Di Kabupaten Tapin capaian angka kematian ibu masih tinggi melebihi dari target nasional, pada tahun 2022 angka 301 kematian /100.000 KH. dibandingkan dengan kematian ibu tingkat nasional pada tahun 2022 yaitu 183 orang per 100.000 kelahiran hidup. Pada tabel diatas terlihat angka Kematian Ibu sangat meningkat tajam dari tahun 2019-2021 yang semula 93 menjadi 385 namun ada pengurangan cukup signifikan pada tahun 2022 yaitu menjadi 301 dari hal tersebut hendaknya tetap menjadi perhatian penuh Pemerintah Daerah Kabupaten Tapin untuk segera menangani hal ini.

e. Prevalensi Stunting

Berdasarkan Keputusan Menteri Perencanaan Pembangunan Nasional/ Kepala Badan Perencanaan Pembangunan Nasional Nomor Kep. 10/M.PPN/HK/02/2021 Tentang Penetapan Perluasan Kabupaten/Kota Lokasi Fokus Intervensi Penurunan *Stunting* Terintegrasi Tahun 2022 Kabupaten Tapin ditetapkan sebagai Lokus Nasional Intervensi Penurunan *Stunting* Terintegrasi Tahun 2022. Dan diperkuat oleh Keputusan Bupati Tapin Nomor 188.45/120/KUM/2022 Tentang Penetapan desa/kelurahan lokasi fokus pencegahan dan penanganan *Stunting* serta intervensi gizi spesifik dan sensitif di Kabupaten Tapin tahun 2023. Untuk lokus stunting di Kabupaten Tapin pada tahun 2023 disajikan pada tabel di bawah ini:

Tabel II.53
Lokus Stunting di Kabupaten Tapin tahun 2023

NO	DESA	JUMLAH KELURGA BERISIKO STUNTING	JUMLAH ANAK STUNTING	PREVALENSI	NO	DESA	JUMLAH KELURGA BERISIKO STUNTING	JUMLAH ANAK STUNTING	PREVALENSI
1	Harakit	71	18	46,15	38	Linuh	191	16	23,53
2	Lokpaikat	325	59	45,38	39	Pematang Karang	205	18	22,78
3	Waringin	160	10	43,48	40	Timbaan	167	14	22,58
4	Papagan Makmur	44	8	42,11	41	Batung	227	16	22,22
5	Batu Ampar	122	20	40,82	42	A Yani Pura	263	27	22,13
6	Masta	52	6	40,00	43	Batalas	260	14	21,88
7	Binderang	255	57	38,78	44	Mandurian Hilir	158	13	21,67
8	Paul	179	17	37,78	45	Pematang Karang	323	29	21,48
9	Ketapang	55	3	37,50	46	Margasari Hulu	142	6	20,69
10	Tarungin	162	20	37,04	47	Sawang	251	24	20,00
11	Sungai Bahalang	202	36	36,00	48	Tirik	108	12	20,00
12	Kakaran	46	6	35,29	49	Suato Tatakan	371	49	19,60
13	Gadung Karamat	96	13	35,14	50	Pabaungan Hulu	97	9	19,57
14	Puncak Harapan	37	9	33,33	51	Buni'In Jaya	63	4	19,05
15	Bundung	86	6	33,33	52	Padang Sari	103	11	18,64
16	Baringin B	132	14	32,56	53	Paring Guling	172	14	18,42
17	Pematang Karang	318	54	32,53	54	Labung	184	14	18,42
18	Hangui	78	10	32,26	55	Bakarangan	191	10	17,86
19	Serawi	150	24	32,00	56	Bataratat	52	5	17,86
20	Tandui	113	21	31,82	57	Antasari	196	23	17,69
21	Marampiau Hilir	118	13	31,71	58	Batang Lantik	121	9	16,67
22	Matang Batas	128	23	31,08	59	Batu Hapu	318	26	16,46
23	Sungai Salai Hilir	292	12	29,27	60	Bagak	226	10	16,13
24	Balawaian	125	11	28,21	61	Timbung	160	9	16,07
25	Mandurian	127	17	27,42	62	Shabah	400	36	14,88
26	Lawahan	162	21	27,27	63	Kepayang	201	15	14,15
27	Pipitak Jaya	113	9	26,47	64	Rumintin	454	22	12,94
28	Sungai Puting	215	25	25,00	65	Tungkap	576	10	11,24
29	Banua Padang	135	14	25,00	66	Pantai Cabe	418	16	8,60
30	Pandulangan	198	7	25,00	67	Tatakan	498	16	7,14
31	Badaun	18	5	25,00	68	Bitahan	426	14	6,83
32	Ayunan Papan	102	19	25,00	69	Salami Babaris	415	12	6,06
33	Bitahan Baru	72	13	25,00	70	Rangda Malingkur	692	20	4,55
34	Purut	170	16	24,62	71	Pulau Pinang	346	7	4,02
35	Sukaramai	108	14	24,56	72	Raya Belanti	609	10	3,45
36	Pandahan	275	20	24,39	73	Karangan Putih	601	7	2,10
37	Kalumpang	279	29	24,37	74	Kaladan	427	1	1,26
					75	Binuang	788	2	0,56

Sumber: Dinas Kesehatan Kabupaten Tapin, 2023

Kendala dalam pelaksanaan intervensi/pelaksanaan program Stunting antara lain :

1. Belum tersedianya kegiatan parenting di desa-desa yang dijadikan lokus *stunting*;
2. Rendahnya pemicuan 5 pilar perubahan perilaku masyarakat; dan
3. Masih ada desa/kelurahan yang belum memiliki PAUD

Kendala mengakses layanan dari sisi kelompok penerima manfaat antara lain:

1. Kegiatan posyandu yang sudah dilaksanakan berjalan biasa-bisa saja sehingga kurang diminati oleh masyarakat;
2. Akses sanitasi dan air minum masih rendah; dan
3. Layanan remaja putri masih rendah

Faktor determinan yang memerlukan perhatian :

1. Penyediaan air bersih
2. Penyediaan akses sanitasi/jamban sehat
3. Menyediakan jaminan kesehatan nasional (JKN)
4. Memberikan dan memastikan Pendidikan Anak usia dini (PAUD)
5. Memberikan edukasi tentang reproduksi dan kesehatan remaja putri
6. Meningkatkan ketahanan pangan dan gizi
7. Memberikan edukasi tentang gizi kepada masyarakat
8. Kelas ibu hamil yang mengikuti konseling gizi
9. Pelaksanaan Kelas Ibu Balita
10. Kebiasaan merokok
11. Bimbingan Konseling Calon Pengantin

2.5.2. Aspek Pelayanan Umum

2.5.2.1. Layanan Urusan Wajib Berkaitan dengan Pelayanan Dasar

A. Pekerjaan Umum dan Penataan Ruang

- Jalan dan Jembatan

Kondisi jalan di Kabupaten Tapin dapat dibedakan atas kewenangan yaitu jalan kabupaten, provinsi, dan nasional. Sampai dengan tahun 2022, total panjang jalan yang ada di Kabupaten Tapin telah mencapai 723,26 km yang meliputi 617,15 km atau 95,40% merupakan jalan kabupaten, sepanjang 88,99 km atau 13,76% diantaranya adalah jalan negara dan sepanjang 17,12 km atau 2,65% merupakan jalan provinsi.

Lebih jauh bila dirinci berdasarkan keandalan jalan, panjang jalan dengan konstruksi diaspal mencapai 507,07 Km atau 78,38 % dari jumlah panjang jalan yang ada di Kabupaten Tapin. Masih terdapat 143,96 Km atau 19,91% yang belum diaspal, jalan yang merupakan status jalan kabupaten yang terdiri dari jalan kerikil mencapai 79,82 Km, jalan tanah sepanjang 16,04 Km dan yang tidak dirinci mencapai 32,1Km.

Tabel II.54
Proporsi Panjang Jalan menurut Jenis Konstruksi, Kondisi dan Status Jalan Tahun 2022

Keandalan Jalan	Status Panjang Jalan (Km)			Jumlah	
	Negara	Propinsi	Kabupaten	Km	%
Diaspal	79,99	10,12	489,19	507,07	78,38
Kerikil	9,00	0,00	79,82	88,82	12,28
Tanah	0,00	7,00	16,04	23,04	3,19
Tidak Dirinci	0,00	0,00	32,1	32,1	4,44
Jumlah (Km)	88,99	17,12	617,15	723,26	100,00
Jumlah (%)	13,76	2,65	95,40		
Kondisi Baik	68,29	10,89	124,95	204,13	28,22
Kondisi Sedang	2	4,23	317,01	323,24	44,69
Kondisi Rusak	9,7	2	49,25	60,95	8,43
Kondisi Rusak Berat	9	0	125,94	134,94	18,66
Jumlah (Km)	88,99	17,12	617,15	723,26	100,00
Jumlah (%)	12,30	2,37	85,33		

Sumber : Kabupaten Tapin Dalam Angka 2022

Kondisi jalan di Kabupaten Tapin jika di rinci menurut kondisi jalan, jalan di Kabupaten Tapin tahun 2022 terdiri dari kondisi Baik 204,13 km (28,22%) untuk target RPJMD pada tahun 2022 Kondisi Baik sebesar 55% masih selisih 26,78%, kondisi sedang 323,24 km (44,69%) untuk target RPJMD pada tahun 2022 sebesar 15 % sudah tercapai. Dengan target tahun 2023 untuk Persentase Ruas Jalan Kabupaten dalam kondisi baik 57% perlu banyak dukungan untuk mewujudkannya. Dan kondisi Jembatan dalam keadaan mantap hanya sebesar 43,03% dari target RPJMD tahun 2022 sebesar 60% maka perlu banyak dukungan dari pemerintah Daerah untuk mencapai target tersebut target RPJMD tahun 2023 sebesar 65%.

2.5.2.2. Layanan Urusan Wajib tidak Berkaitan dengan Pelayanan Dasar

A. Pemberdayaan Perempuan dan Pelindungan Anak

Pernikahan anak di bawah umur masih banyak terjadi di Kabupaten Tapin jumlah pernikahan anak dari tahun 2018 sampai dengan 2020 naik sangat drastis, akan tetapi pada tahun 2020 sampai 2022 menurun kembali. Jumlah pernikahan anak pada tahun 2018 terjadi 10 pernikahan, tahun 2019 terjadi 10 kali pernikahan anak dan terjadi peningkatan pada tahun 2020 sebanyak 93 pernikahan, pada tahun 2021 menurun sedikit menjadi 74 pernikahan dan turun lagi pada tahun 2022 sebanyak 46

Penikahan. Diharapkan di tahun ke depan jumlahnya dapat terus menurun. Berikut tabel jumlah pernikahan anak:

Tabel II.55
Jumlah Pernikahan Anak
di Kabupaten Tapin Tahun 2018-2022

No.	Uraian	2018	2019	2020	2021	2022
1	Jumlah Pernikahan Anak	10	10	93	74	46

Sumber : Dinas Pemberdayaan Perempuan dan Perlindungan Anak Kabupaten Tapin, 2023

B. Indeks Kualitas Lingkungan Hidup (IKLH)

Indeks Kualitas Lingkungan Hidup (IKLH) sebagai indikator pengelolaan lingkungan hidup di Indonesia merupakan perpaduan antara konsep Indeks Kualitas Lingkungan dan konsep *Environmental Performance Index* (EPI). IKLH dapat digunakan untuk menilai kinerja program perbaikan kualitas lingkungan hidup. Selain itu sebagai bahan informasi dalam proses pengambilan kebijakan yang berkaitan dengan perlindungan dan pengelolaan lingkungan hidup.

Indeks Kualitas Lingkungan Hidup (IKLH) merupakan indikator kinerja pengelolaan lingkungan hidup yang dapat digunakan sebagai bahan informasi untuk mendukung proses pengambilan kebijakan yang berkaitan dengan perlindungan dan pengelolaan lingkungan hidup.

Indikator kualitas lingkungan yang digunakan untuk menghitung IKLH terdiri dari 3 indikator yaitu Indeks Kualitas Air (IKA), yang diukur berdasarkan parameter – parameter pH, TSS, DO, BOD, COD, Total Fosfat, Fecal Coli, dan NO₃-N. Indeks Kualitas Udara (IKU) yang diukur berdasarkan parameter SO₂ dan NO₂, dan indeks tutupan lahan yang diukur berdasarkan luas tutupan hutan. IKLH di Kabupaten Tapin dari tahun 2018-2022 mengalami fluktuatif dari 64,20 poin pada tahun 2018 menjadi 65,25 poin pada tahun 2022. Tutupan Lahan juga trennya menaik dari 46,51 poin pada tahun 2018 menjadi 46,52 poin pada tahun 2019 akan tetapi turun kembali pada tahun 2019-2022 menjadi 30,09 poin. Kualitas air juga fluktuatif dari 54,67 poin tahun 2018 menjadi 56,84 poin pada tahun 2022. Sedangkan Kualitas Udara dari tahun 2018-2022 fluktuatif dari 91,32 poin tahun 2018 menjadi 92,05 poin pada tahun 2022. Dari target RPJMD tahun 2023 sebesar 55 poin untuk Indeks Kualitas Lingkungan Hidup sudah tercapai akan tetapi

melihat tren turunnya sangat tajam pada tahun 2020-2021 dan naik sedikit pada tahun 2022 sehingga perlu diwaspadai.

Tabel II.56
Kondisi Lingkungan Hidup
di Kabupaten Tapin Tahun 2018-2022

Uraian	2018	2019	2020	2021	2022
Indeks Kualitas Lingkungan Hidup	64,20	63,00	69,09	63,58	65,25
Tutupan Lahan	46,51	46,52	46,36	29,50	30,09
Kualitas Air	60,67	54,67	57,78	52,80	56,84
Kualitas Udara	91,32	93,31	91,89	92,02	92,05

Sumber: Dinas Lingkungan Hidup Kabupaten Tapin, 2023

2.5.2.3. Fungsi Penunjang dan Pendukung Urusan Pemerintahan Daerah

Reformasi birokrasi merupakan salah satu upaya pemerintah untuk mencapai *good governance* dan melakukan pembaharuan dan perubahan mendasar terhadap sistem penyelenggaraan pemerintahan terutama menyangkut aspek-aspek kelembagaan (organisasi), ketatalaksanaan dan sumber daya manusia aparatur. Melalui reformasi birokrasi, dilakukan penataan terhadap sistem penyelenggaraan pemerintah yang efektif dan efisien. Reformasi birokrasi menjadi tulang punggung dalam perubahan kehidupan berbangsa dan bernegara. Secara singkat Reformasi birokrasi diartikan sebagai upaya untuk melakukan pembaharuan dan perubahan mendasar terhadap sistem penyelenggaraan pemerintah dalam rangka mewujudkan tata kelola pemerintah yang baik (*good governance*). Tujuan dari reformasi birokrasi adalah terwujudnya tata kelola pemerintahan yang baik dengan aparatur berintegritas tinggi, produktif, dan melayani secara prima dalam rangka meningkatkan kepercayaan publik.

Reformasi Birokrasi di Kabupaten Tapin dimulai dari tahun 2019 pada tahun tersebut Kabupaten Tapin mendapat Predikat CC dengan nilai 51,65 poin, tahun 2020 mendapat Predikat CC dengan Nilai 53,12 poin, tahun 2021 mendapat Predikat CC dengan Nilai 53,94 poin sampai pada tahun 2022 masih mendapat Predikat CC akan tetapi dari segi nilai bertambah menjadi 55,00 yang masih bisa ditingkatkan lagi pada tahun selanjutnya. Predikat CC berarti terdapat gambaran bahwa AKIP cukup baik. Namun demikian, masih perlu banyak perbaikan walaupun tidak mendasar khususnya akuntabilitas kinerja pada unit kerja. Pada tahun 2023 Kabupaten Tapin mempunyai target

Predikat BB untuk Reformasi Birokrasi hal ini masih banyak pembenahan yang harus dilakukan untuk mengejar target tersebut.

A. Nilai Reformasi Birokrasi (RB)

Tabel II.57
Nilai Reformasi Birokrasi (RB)
Kabupaten Tapin Tahun 2019-2022

Uraian	2019	2020	2021	2022
Nilai Reformasi Birokrasi	CC 51,65	CC 53,12	CC 53,94	CC 55,00

Sumber : Bagian Organisasi Sekretariat Daerah Kabupaten Tapin 2023

B. Sistem Pemerintahan Berbasis Elektronik (SPBE)

Revolusi teknologi informasi dan komunikasi (TIK) memberikan peluang bagi pemerintah untuk melakukan inovasi pembangunan aparatur negara melalui penerapan Sistem Pemerintahan Berbasis Elektronik (SPBE) atau E-Government, yaitu penyelenggaraan pemerintahan yang memanfaatkan TIK untuk memberikan layanan kepada instansi pemerintah, aparatur sipil negara, pelaku bisnis, masyarakat dan pihak-pihak lainnya. SPBE memberi peluang untuk mendorong dan mewujudkan penyelenggaraan pemerintahan yang terbuka, partisipatif, inovatif, dan akuntabel, meningkatkan kolaborasi antar instansi pemerintah dalam melaksanakan urusan dan tugas pemerintahan untuk mencapai tujuan bersama, meningkatkan kualitas dan jangkauan pelayanan publik kepada masyarakat luas, dan menekan tingkat penyalahgunaan kewenangan dalam bentuk kolusi, korupsi, dan nepotisme melalui penerapan sistem pengawasan dan pengaduan masyarakat berbasis elektronik. Nilai SPBE di Kabupaten Tapin menurun dari tahun 2019-2021 dari indeks 2,31 sampai indeks 1,89 dan naik kembali menjadi 2,29 hal ini menjadi perhatian penting untuk diperbaiki.

Tabel II.58
Jumlah Indeks Sistem Pemerintahan
Berbasis Elektronik (SPBE) Tahun 2019–2022

Uraian	Tahun			
	2019	2020	2021	2022
Jumlah Indeks Sistem Pemerintahan Berbasis Elektronik (SPBE)	2.31	2.16	1.89	2,29

Sumber : Diskominfo Kab. Tapin 2023

2.5.3. Daya Saing Daerah

Tabel II.59
Persentase Rumah Tangga (RT) yang Menggunakan Air Minum Bersih di
Kabupaten Tapin Tahun 2018 – 2022

Uraian	2018	2019	2020	2021	2022
Persentase Rumah Tangga (RT) yang Menggunakan Air Minum Bersih	57%	60%	63%	73%	70,14

Sumber : Dinas Pekerjaan Umum dan Tata Ruang Tapin 2023

Berdasarkan pada tabel di atas menunjukkan bahwa persentase rumah tangga yang menggunakan air minum bersih senantiasa mengalami peningkatan dari tahun ke tahun. Persentase rumah tangga yang menggunakan air bersih sebanyak 57% di tahun 2018 dan meningkat menjadi 60% tahun 2019, juga pada tahun 2021 naik menjadi 73% kemudian turun pada tahun 2022 menjadi 70,14%, Pemerintah Kabupaten Tapin berupaya terus meningkatkan capaian pemenuhan akses air bersih pada tahun akan datang juga guna pencapaian target Nasional Akses Air Minum Layak 100% tahun 2024.

Dari hasil identifikasi dan analisis permasalahan pembangunan Kabupaten Tapin Tahun 2023 maka dirumuskan permasalahan pokok di Kabupaten Tapin yaitu: Kualitas Sumber Daya Manusia yang perlu ditingkatkan dan Infrastruktur Pelayanan Dasar Untuk Perekonomian Berkelanjutan yang belum maksimal hal tersebut dijabarkan pada empat yaitu:

1. Masih rendahnya Kualitas Sumber Daya Manusia Dalam Rangka Mendukung Pelayanan Publik

2. Degradasi kualitas lingkungan hidup
3. infrastruktur yang mendukung pelayanan dasar dan perekonomian berkelanjutan yang belum optimal
4. Belum maksimalnya Pengembangan Kawasan strategis potensial guna untuk mendukung pertumbuhan ekonomi.

BAB III

KERANGKA EKONOMI DAERAH DAN KEUANGAN DAERAH

Kerangka ekonomi dan keuangan daerah Tahun 2023 pada dasarnya menjelaskan mengenai arah kebijakan ekonomi daerah dan arah kebijakan keuangan daerah. Asumsi kerangka ekonomi daerah dan keuangan daerah Tahun 2023, lebih memperhatikan perkiraan sumber-sumber pendapatan, besaran pendapatan dari sektor-sektor potensial, kondisi perekonomian global dan regional yang ditunjukkan untuk mengalokasikan dengan suatu pendekatan *money follow program* yang pada akhirnya dapat tercapai suatu anggaran yang efektif dan efisien.

Diperlukan upaya dari pemerintah daerah untuk memulihkan kembali kegiatan perekonomian masyarakat pasca dampak dari pandemi Covid-19 baik secara simultan yang langsung memiliki dampak ekonomi kepada masyarakat maupun secara berkelanjutan sehingga roda perekonomian masyarakat Kabupaten Tapin tetap dapat berjalan dan berangsur-angsur normal.

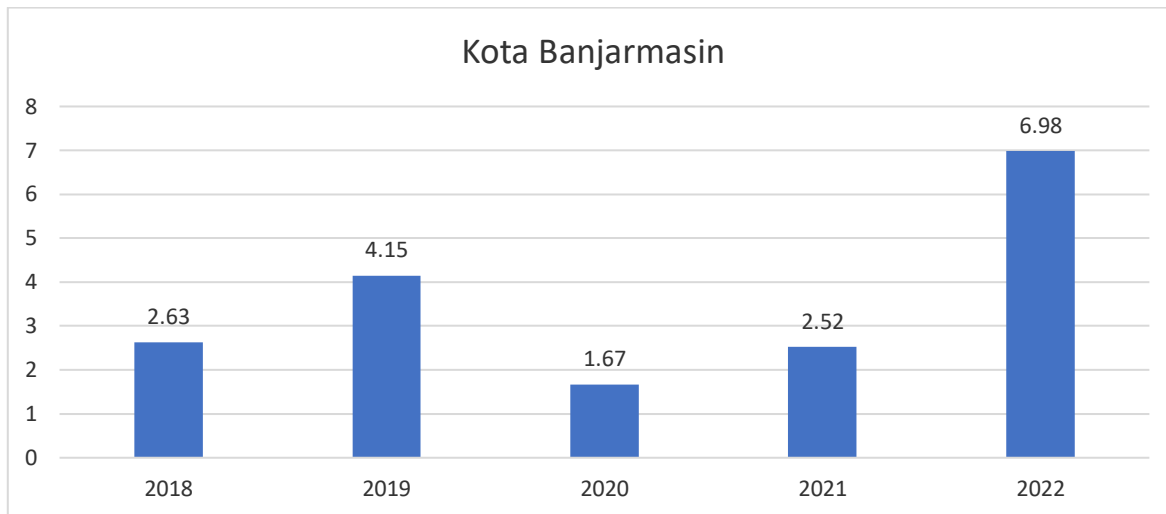
3.1. Arah Kebijakan Ekonomi Daerah

Kondisi perekonomian yang digambarkan melalui indikator makro ekonomi, secara umum merepresentasikan kondisi yang terjadi dan digunakan sebagai basis bagi penentuan kebijakan perekonomian pada masa selanjutnya. Secara umum, jika indikator makro ekonomi suatu daerah menunjukkan pertumbuhan positif maka kondisi keuangan di daerah tersebut cenderung stabil.

Secara ringkas, kondisi ekonomi makro Kabupaten Tapin tahun 2022 adalah sebagai berikut :

A. Inflasi

Kabupaten Tapin memakai data inflasi Kota Banjarmasin. Tingkat inflasi Kota Banjarmasin Tahun 2018-2022 mengalami fluktuatif berada pada tahun tahun 2018 sebesar 2,63%, tahun 2019 sebesar 4,15%, tahun 2020 sebesar 1,67%, tahun 2021 sebesar 2,52% dan tahun 2022 naik drastis menjadi sebesar 6,98%. Selama kurun waktu 5 (lima) tahun, rata-rata pertumbuhan inflasi kota Banjarmasin sebesar 3,59%.



Sumber : BPS Kota Banjarmasin, 2023

Grafik III.1
Inflasi Kabupaten Tapin Tahun 2018 - 2022

B. Kontribusi PDRB Kabupaten Tapin

Perkembangan perekonomian suatu daerah biasanya diukur dengan tingkat produksi, yakni Produk Domestik Regional Bruto atau PDRB. PDRB merupakan jumlah nilai tambah value added yang dihasilkan oleh seluruh unit usaha dalam wilayah perekonomian. Nilai PDRB Kabupaten Tapin atas dasar harga berlaku menggambarkan nilai produksi barang dan jasa dinilai dengan harga berlaku pada periode tahun 2022.

Tabel III.1
PDRB Atas Dasar Berlaku dan PDRB Atas Dasar Konstan
Tahun 2021 – 2022

Lapangan Usaha	PDRB Atas Dasar Harga Berlaku (Juta Rupiah)		PDRB Atas Dasar Harga Konstan (Juta Rupiah)	
	2021	2022	2021	2022
A Pertanian, Peternakan, Kehutanan, dan Perikanan	1.712.990,31	1.773.422,55	1.192.945,28	1.188.681,43
B Pertambangan dan Penggalian	2.912.948,38	5.799.330,90	2.313.115,22	2.494.485,97
C Industri Pengolahan	617.206,26	654.554,72	396.492,34	407.156,26
D Pengadaan Listrik dan Gas	9.695,43	10.500,62	5.627,36	6.043,71
E Pengadaan Air, Pengelolaan Sampah, Limbah dan Daur Ulang	28.411,24	32.844,73	19.544,80	20.332,96
F Konstruksi	529.367,79	583.170,93	341.787,35	357.362,12
G Perdagangan Besar dan Eceran; Reparasi Mobil dan Sepeda Motor	961.507,85	1.111.061,91	587.239,28	631.559,31
H Transportasi dan Pergudangan	294.748,01	341.413,62	204.681,45	218.235,25
I Penyediaan Akomodasi dan Makan Minum	222.951,86	242.554,90	144.640,70	154.025,02
J Informasi dan Komunikasi	360.473,79	391.039,98	275.903,46	290.562,00
K Jasa Keuangan dan Asuransi	114.613,49	119.336,42	70.121,11	68.999,97
L Real Estate	134.474,67	143.695,01	93.464,56	98.797,96
M,N Jasa Perusahaan	10.993,92	12.071,90	6.539,96	6.945,10
O Administrasi Pemerintahan, Pertahanan dan Jaminan Sosial Wajib	710.793,99	740.874,56	432.848,67	442.520,97
P Jasa Pendidikan	490.033,80	518.459,62	318.458,83	333.172,91
Q Jasa Kesehatan dan Kegiatan Sosial	190.394,67	202.159,27	119.831,01	124.199,12
R,S,T,U Jasa lainnya	85.804,25	93.763,39	53.032,47	55.803,19
PRODUK DOMESTIK REGIONAL BRUTO	9.387.409,72	12.770.255,04	6.576.273,85	6.898.883,24

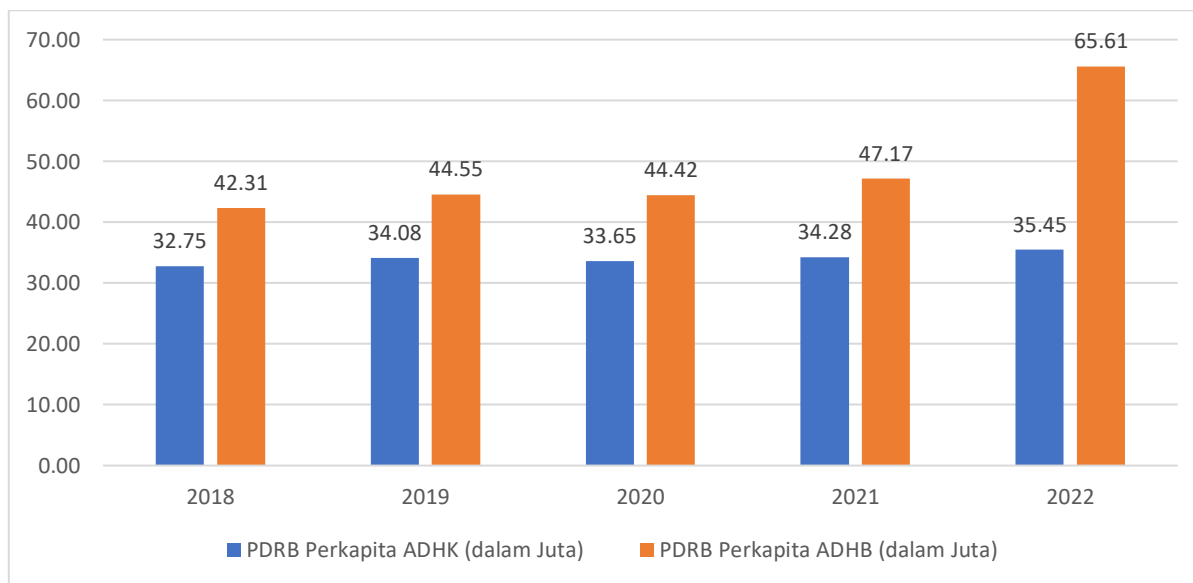
Sumber : BPS Kabupaten Tapin , 2023

Produk Domestik Regional Bruto (PDRB) Kabupaten Tapin Atas Dasar Harga Berlaku Tahun 2022 sebesar Rp 12.770.255,04 juta. Secara keseluruhan, pertumbuhan ekonomi Kabupaten Tapin Tahun 2022 adalah meningkat sebanyak Rp. 3.382.845,32 Juta dibanding Tahun 2021. Sektor lapangan usaha yang mengalami pertumbuhan terendah adalah Jasa Keuangan dan Asuransi. Sedangkan lapangan usaha yang mengalami pertumbuhan terbesar yaitu Informasi dan Komunikasi. Struktur perekonomian di Tapin tahun 2022 didominasi oleh tiga sektor besar yaitu Pertambangan dan Penggalian; Perdagangan Besar dan Eceran, dan Reparasi Mobil dan Sepeda Motor; dan Pengadaan Listrik dan Gas.

C. Pendapatan Perkapita

PDRB Per Kapita merupakan gambaran tingkat kemakmuran penduduk suatu wilayah secara kasar. PDRB per kapita atas dasar harga berlaku selama lima tahun cenderung mengalami fluktuatif, pada tahun 2018 Rp. 42,31 juta pada tahun 2019 menjadi Rp. 44,55 juta, tahun 2020 menjadi Rp. 44,42 juta, pada tahun 2021 menjadi Rp 47,17 Juta dan pada tahun 2022 menjadi Rp 65,61 Juta. Sementara itu untuk perkembangan PDRB per kapita secara riil dapat dilihat dari PDRB Per kapita atas dasar harga konstan mengalami kenaikan

pada tahun 2017-2019 dan turun pada tahun 2019-2020 dan mengalami kenaikan kembali pada tahun 2021 dengan rincian yaitu pada tahun 2018 sebesar Rp. 32,75 juta, pada tahun 2019 Rp. 34,08 juta, pada tahun 2020 sebesar Rp. 33,65 juta, pada tahun 2021 sebesar Rp 34,28 juta, dan pada tahun 2022 sebesar Rp 35,45 juta.



Sumber : BPS Kabupaten Tapin, 2023

Grafik III.1

PDRB Perkapita ADHB dan PDRB Perkapita ADHK (Juta Rupiah)

D. Pertumbuhan Ekonomi

Secara umum perekonomian Kabupaten Tapin pada tahun 2022 mengalami pertumbuhan positif bila dibandingkan pada tahun 2021 disebabkan karena pandemi Covid 19 sudah mulai berangsur pulih terhadap perekonomian di Kabupaten Tapin. Laju pertumbuhan ekonomi menurut lapangan usaha atas dasar harga konstan dapat dilihat pada tabel 3.2.

Sektor yang mengalami pertumbuhan tertinggi adalah sektor Pertambangan dan Penggalian yaitu sebesar 7,84% dari tahun 2020 sebesar -2.04% menjadi 7.84% pada tahun 2022. Sedangkan sektor yang paling kecil kontribusinya adalah sektor K Jasa Keuangan dan Asuransi yaitu pada tahun 2020 sebesar 5.85% menurun menjadi -1.60% pada tahun 2022.

Tabel III.2**Laju Pertumbuhan ADHK tahun 2020 – 2022**

Lapangan Usaha	Laju Pertumbuhan PDRB Atas Dasar Harga Konstan (Persen)		
	2020	2021	2022
A Pertanian, Peternakan, Kehutanan, dan Perikanan	-4.34	-1.57	-0.36
B Pertambangan dan Penggalian	-2.04	5.82	7.84
C Industri Pengolahan	-4.29	4.37	2.69
D Pengadaan Listrik dan Gas	4.38	4.27	7.40
E Pengadaan Air, Pengelolaan Sampah, Limbah dan Daur Ulang	-0.33	3.48	4.03
F Konstruksi	-0.68	2.40	4.56
G Perdagangan Besar dan Eceran; Reparasi Mobil dan Sepeda Motor	-0.23	1.27	7.55
H Transportasi dan Pergudangan	-1.60	4.68	6.62
I Penyediaan Akomodasi dan Makan Minum	-0.87	5.62	6.49
J Informasi dan Komunikasi	7.42	7.32	5.31
K Jasa Keuangan dan Asuransi	5.85	-1.34	-1.60
L Real Estate	2.97	3.09	5.71
M,N Jasa Perusahaan	-2.64	5.54	6.19
O Administrasi Pemerintahan, Pertahanan dan Jaminan Sosial Wajib	0.96	3.39	2.23
P Jasa Pendidikan	-0.38	4.59	4.62
Q Jasa Kesehatan dan Kegiatan Sosial	2.11	9.13	3.65
R,S,T,U Jasa lainnya	-0.68	1.30	5.22
PRODUK DOMESTIK REGIONAL BRUTO	-1.49	3.43	4.91

Sumber : BPS Kabupaten Tapin , 2023

Tabel III.3**Perbandingan Pertumbuhan Ekonomi Provinsi Kalimantan Selatan dan Kabupaten Tapin Tahun 2022**

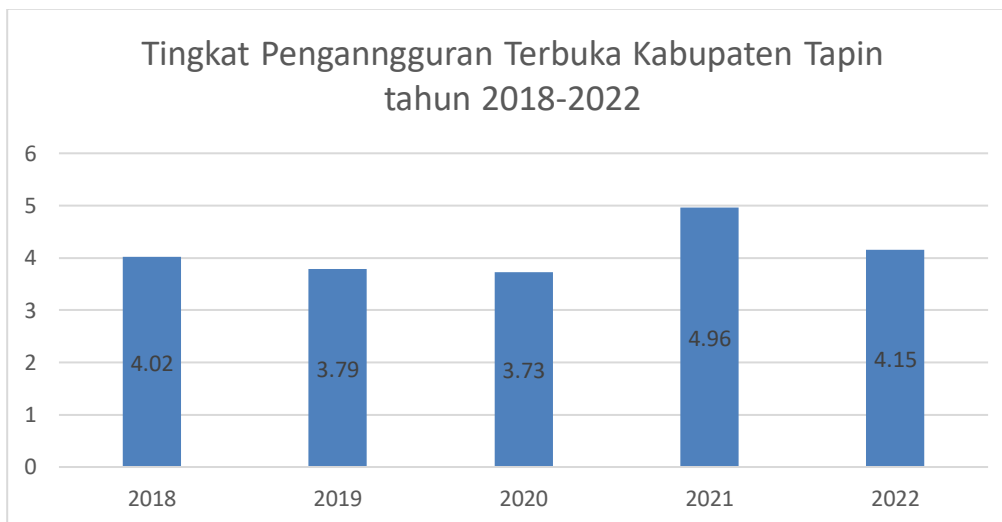
No	Provinsi / Kab/ Kota	Pertumbuhan Ekonomi			
		Cap. 2020	Cap. 2021	Cap. 2022	Proyeksi Prov. 2022
1	Kalimantan Selatan	-1,81	3,48	5,11	4,61 – 5,01
2	Kab. Tapin	-1.49	3,41	4,91	4,76 – 4,96

Sumber : BPS Kabupaten Tapin , 2023

Perbandingan angka pertumbuhan ekonomi Kabupaten Tapin dengan Provinsi Kalimantan Selatan mengalami fluktuasi setiap tahunnya. Pada tahun 2020 pertumbuhan ekonomi Provinsi Kalimantan Selatan dan Kabupaten Tapin tersebut mengalami penurunan drastis bahkan hingga menyentuh angka minus. Hal tersebut disebabkan karena adanya pandemi COVID-19 yang menyebabkan terhambatnya aktivitas perekonomian. Capaian kinerja pertumbuhan ekonomi Kabupaten Tapin pada tahun 2020 lebih tinggi dari pada Provinsi Kalimantan Selatan. Namun, pada tahun-tahun berikutnya Kabupaten Tapin tertinggal beberapa angka dari rata-rata Provinsi Kalimantan Selatan data bisa dilihat pada tabel diatas.

E. Pengangguran dan Kemiskinan

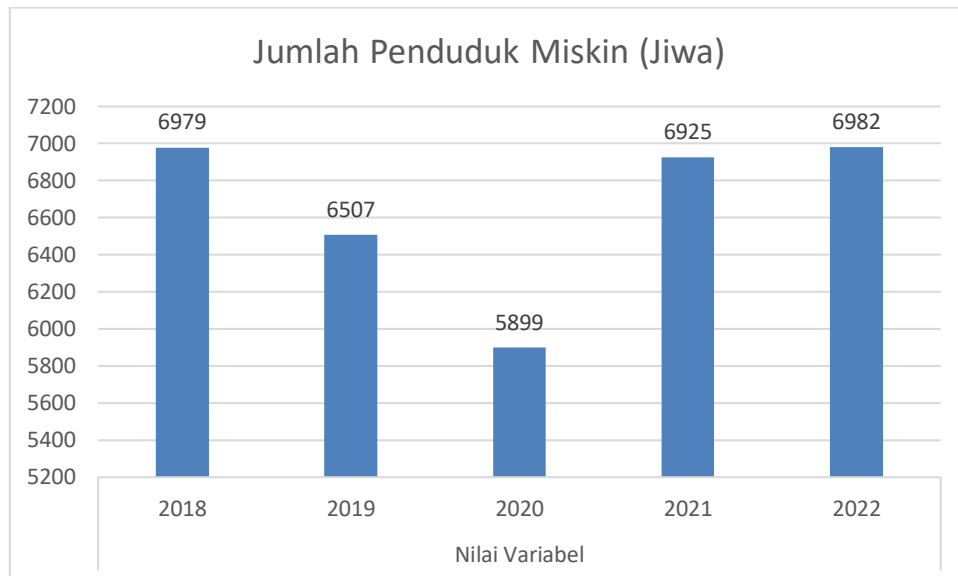
Pengangguran adalah orang yang masuk dalam angkatan kerja (15 sampai 64 tahun) yang sedang mencari pekerjaan dan belum mendapatkannya. Berikut ini adalah data pengangguran yang terjadi di Kabupaten Tapin dalam lima tahun terakhir:



Sumber : BPS Kabupaten Tapin , 2023

Grafik III.2
Tingkat Pengangguran Terbuka Kabupaten Tapin
Tahun 2018-2022

Diagram 3.3 Berdasarkan tabel di atas, Tingkat Pengangguran Terbuka (TPT) mengalami penurunan pada tahun 2018-2020 dan pada tahun 2020-2021 mengalami peningkatan dan turun lagi pada tahun 2022. Data Pada tahun 2022 TPT di Kabupaten Tapin menurun secara dari tahun 2021 menjadi 4,15%.

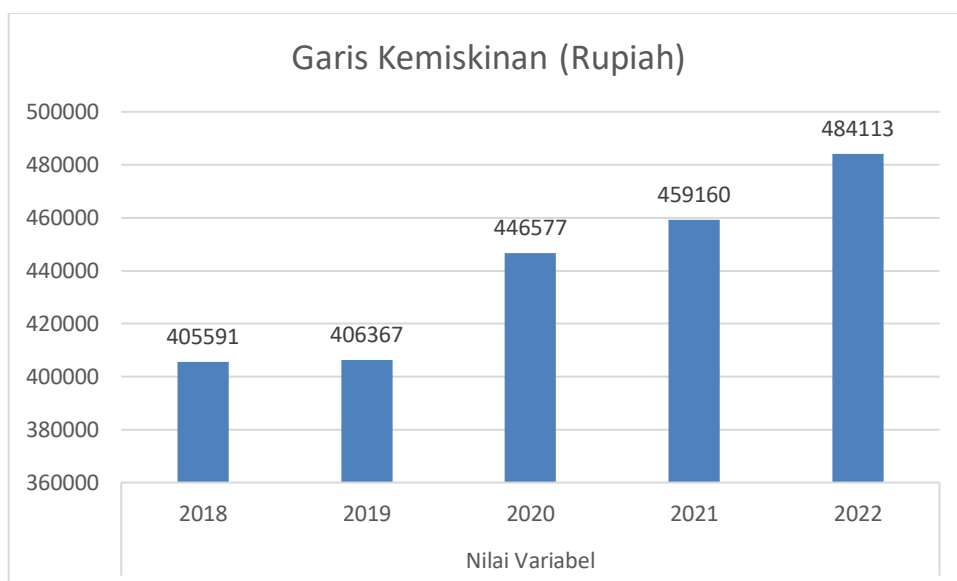


Sumber : BPS Kabupaten Tapin , 2023

Grafik III.3

Jumlah Penduduk Miskin

Jumlah penduduk miskin di Kabupaten Tapin meningkat pada tahun 2022 sebanyak 6982 jiwa dari sebelumnya pada tahun 2021 sebanyak 6925 Jiwa. Hal tersebut diakibatkan karena pandemi COVID-19 mengakibatkan banyak aktivitas perekonomian terhenti ditambah dengan banyaknya perusahaan dan usaha kecil terpaksa tutup karena tidak bisa memenuhi kebutuhan sehari-harinya. Akibatnya, banyak karyawan terpaksa harus di PHK sehingga angka pengangguran juga turut meningkat dan jumlah penduduk miskin juga turut bertambah.

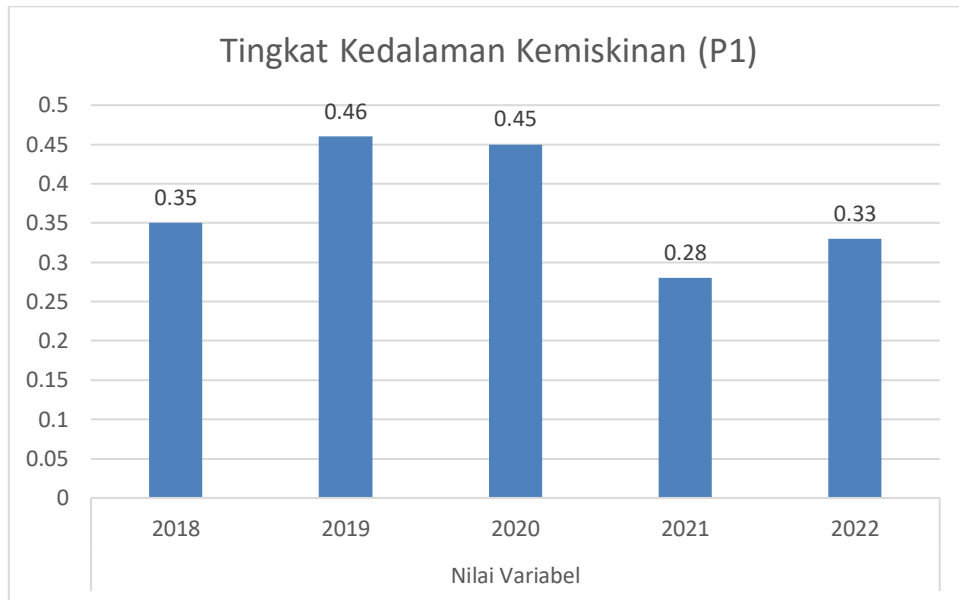


Sumber : BPS Kabupaten Tapin , 2023

Grafik III.4

Garis Kemiskinan

Garis kemiskinan Kabupaten Tapin setiap tahunnya mengalami peningkatan yang semula Rp.405.591 pada tahun 2018 meningkat menjadi Rp.484.113 pada tahun 2022.

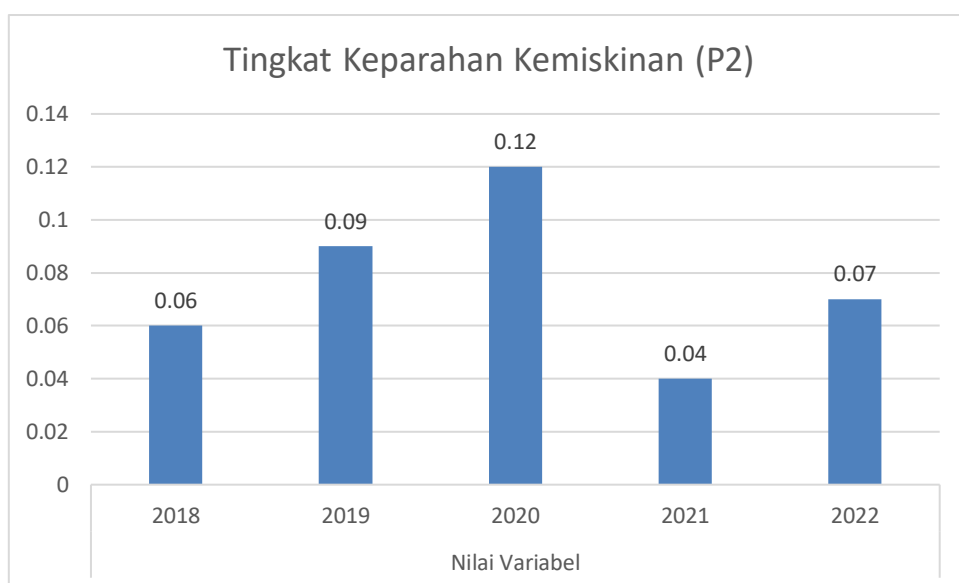


Sumber : BPS Kabupaten Tapin , 2023

Grafik III.5

Tingkat Kedalaman Kemiskinan (P1)

Tingkat kedalaman kemiskinan Kabupaten Tapin terus menurun dari tahun 2019 sampai dengan tahun 2021 dan naik lagi pada tahun 2022. Pada tahun 2019 tingkat kedalaman kemiskinan sebanyak 0,46% kemudian menurun pada tahun 2021 sebanyak 0,28% dan kemudian kembali naik menjadi 0,33% pada tahun 2022.



Sumber : BPS Kabupaten Tapin , 2023

Grafik III.6

Tingkat Kemiskinan P2

Tingkat keparahan kemiskinan atau biasa disebut P2 Kabupaten Tapin mengalami fluktuasi dari tahun 2018 hingga tahun 2022. Pada tahun 2018 tingkat keparahan kemiskinan sebanyak 0,06% meningkat menjadi 0,12% pada tahun 2020, kembali menurun pada tahun 2021 sebesar 0,04% dan meningkat menjadi 0,07% pada tahun 2022.

F. CSR (*corporate social responsibility*)

Beberapa kegiatan CSR yang selaras dengan prioritas pembangunan daerah adalah:

- a. Bidang Pendidikan, meliputi pemenuhan kebutuhan dasar pendidikan dengan mendukung rintisan wajib belajar 12 tahun, beasiswa, kontribusi kegiatan pendidikan, pelatihan ketrampilan dasar dan berpartisipasi dalam peningkatan kualitas pendidikan dengan pemenuhan sarana dan prasarana pendidikan yang layak dan bantuan tenaga pendidik.
- b. Bidang Kesehatan, meliputi pelayanan kesehatan masyarakat sekitar, bantuan tenaga kesehatan, peningkatan sarana dan prasarana kesehatan di puskesmas dan pengadaan sarana air bersih dan sanitasi yang layak untuk masyarakat.
- c. Bidang Kemandirian Ekonomi, meliputi budidaya ternak kambing, itik petelur, ikan metode bioflok, demplot perkebunan, bantuan saprodi pertanian, penyerapan tenaga kerja. Pelatihan, penyuluhan, studi banding, bantuan permodalan dan sarana prasarana pendukung, fasilitasi partisipasi dalam pameran UMKM dan fasilitasi kemitraan UMKM dengan pihak ketiga.
- d. Bidang Sosial Budaya, meliputi bantuan sarana dan prasarana peribadatan, kegiatan pemuda dan olahraga, mitigasi bencana alam, pelestarian budaya, upacara adat serta agenda rutin kegiatan kemasyarakatan dan kesenian.
- e. Bidang Lingkungan, meliputi pengelolaan lingkungan masyarakat, pengelolaan ekowisata bekantan, reklamasi dan sekolah adiwiyata.
- f. Bidang Kelembagaan Komunitas, meliputi memingkatkan wawasan, pengetahuan dan praktek usaha kolektif lembaga komunitas dalam mengelola sumber daya, melakukan perencanaan, pelaksanaan kegiatan, menjalin kerjasama, melakukan evaluasi dan perbaikan serta mengembangkan lembaga untuk meningkatkan kesejahteraan masyarakat. Lembaga komunitas yang terlibat diantaranya kelompok

tani, kelompok ternak, koperasi, BUMDES, pedagang pasar, PKBM, komite sekolah, kelompok belajar, posyandu, pengelola air bersih, forum komunitas lingkungan, bank sampah, rukun kematian, majelis taklim, kelompok kesenian dan lembaga adat.

g. Bidang Infrastruktur, meliputi pembangunan jalan, jembatan, tugu batas kota.

3.2. Perubahan Arah Kebijakan Keuangan Daerah

Perubahan Pendapatan Daerah Kabupaten Tapin Tahun Anggaran 2023 diupayakan dengan perencanaan yang secermat mungkin sehingga mampu untuk mencukupi rencana perubahan yang terjadi dalam belanja daerah Kabupaten Tapin Tahun Anggaran 2023.

Saat pandemi virus Covid-19 yang mulai berangsur turun, beberapa kebijakan perlu diambil dalam rangka menyesuaikan kondisi dan untuk meningkatkan kembali roda perekonomian masyarakat dan aktivitas lainnya yang berhubungan dengan kegiatan-kegiatan sosial di masyarakat. Maka dari itu, langkah-langkah yang diambil oleh Pemerintah Kabupaten Tapin harus benar-benar berdampak secara langsung sehingga hasil yang dirasakan dapat bermanfaat bagi masyarakat Kabupaten Tapin.

Penerimaan dalam rencana perubahan pendapatan khususnya Pendapatan Asli Daerah (PAD) dilakukan terhadap obyek-obyek PAD yang telah diatur dan ditetapkan dengan peraturan yang diberlakukan bagi masing-masing obyek PAD yang bersangkutan dan diupayakan untuk tidak menjadikan beban bagi masyarakat, serta rencana perubahan dalam penerimaan pendapatan daerah tersebut didayagunakan secara proporsional, adil, efisien dan efektif.

Penerimaan Pendapatan Daerah Kabupaten Tapin Tahun 2023 sampai akhir tahun diprediksikan sebesar Rp.1.755.183.161.896,00 sebagaimana tercantum dalam Pasal 1 Peraturan Daerah Kabupaten Tapin Nomor 10 Tahun 2022 tentang Anggaran Pendapatan dan Belanja Daerah Kabupaten Tapin Tahun Anggaran 2023. Pendapatan Daerah tersebut diperkirakan mengalami penambahan sebesar Rp.214.017.086.765,00 atau naik 12,19% menjadi Rp.1.969.200.248.661,00.

Komposisi perubahan Pendapatan Daerah tersebut adalah sebagai berikut :

3.2.1. Pendapatan Asli Daerah

Pendapatan Asli Daerah (PAD) terdiri dari Pendapatan Pajak Daerah, Hasil Retribusi Daerah, Hasil Pengelolaan Kekayaan Daerah yang Dipisahkan dan Lain-lain Pendapatan Asli Daerah yang Sah.

PAD sampai akhir tahun anggaran 2023 ditargetkan sebesar Rp.104.470.247.071,00 apabila dibandingkan dengan target awal PAD APBD Tahun 2023 sebesar Rp.100.982.220.526,00 yang berarti terjadi kenaikan sebesar Rp.3.488.026.545,00 atau 3,45%.

Kenaikan Pendapatan Asli Daerah ini disebabkan oleh naiknya Pendapatan Pajak Daerah sebesar Rp.3.040.000.000,00 yaitu yang semula sebesar Rp.20.595.000.000,00 menjadi Rp.23.635.000.000,00 atau naik sebesar 14,76%, sementara Hasil Retribusi Daerah mengalami kenaikan dari Rp. 4.652.465.000,00 menjadi Rp.4.695.700.000,00 dengan jumlah kenaikan sebesar Rp.43.235.000,00 atau sebesar 0,93%. Hasil Pengelolaan Kekayaan Daerah yang Dipisahkan mengalami penurunan dari Rp.10.000.000.000,00 menjadi Rp.5.404.791.545,00 dengan jumlah penurunan sebesar Rp.4.595.208.455,00 atau turun sebesar 45,95%. Lain-Lain Pendapatan Asli Daerah yang Sah mengalami kenaikan dari Rp.65.734.755.526,00 menjadi Rp.70.734.755.526,00 dengan jumlah kenaikan sebesar Rp.5.000.000.000,00 atau sebesar 7,61%.

3.2.2. Pendapatan Transfer

Pendapatan Transfer adalah dana yang bersumber dari pendapatan APBN yang dialokasikan kepada daerah untuk mendanai kebutuhan daerah dalam rangka pelaksanaan Desentralisasi. Dana Perimbangan ditujukan untuk menciptakan keseimbangan keuangan antara pemerintah pusat dan daerah dan antar pemerintah daerah. Dana Perimbangan terdiri dari Bagi Hasil Pajak dan SDA, Dana Alokasi Umum, Dana Alokasi Khusus, Dana Insentif Daerah dan Dana Desa.

Jumlah Pendapatan Transfer yang dialokasikan untuk Kabupaten Tapin dan telah ditetapkan dalam APBD 2023 sampai dengan penyusunan RKPD-P ini mengalami perubahan, yaitu naik sebesar Rp.118.262.635.279,00 yang semula sebesar Rp.1.289.005.159.000,00 menjadi Rp.1.407.267.794.279,00.

3.2.3. Lain-lain Pendapatan Daerah Yang Sah

Lain-lain Pendapatan Daerah yang Sah terdiri dari Dana Bagi Hasil Pajak dari Provinsi dan Pemerintah Daerah Lainnya serta Sumbangan Pihak Ketiga.

Jumlah Lain-lain Pendapatan Daerah yang Sah yang telah ditetapkan dalam APBD Kabupaten Tapin Tahun 2023 sebesar Rp.365.195.782.370,00 dan dalam Perubahan RKPD Tahun 2023 mengalami kenaikan sebesar Rp.92.266.424.941,00 atau naik 25,26% sehingga menjadi Rp.457.462.207.311,00.

Data perubahan pendapatan daerah selengkapnya dapat dilihat pada Tabel 3.4. sebagai berikut :

Tabel III. 4
Target Perubahan Pendapatan Daerah Tahun Anggaran 2023

NO	URAIAN	APBD MURNI (Rp)	APBD-P (Rp)	SELISIH (Rp)	%
I	PENDAPATAN DAERAH	1.755.183.161.896	1.969.200.248.661	214.017.086.765	12,19%
I.1	PENDAPATAN ASLI DAERAH	100.982.220.526	104.470.247.071	3.488.026.545	3,45%
I.1.1	Pajak Daerah	20.595.000.000	23.635.000.000	3.040.000.000	14,76%
	Pajak Hotel	150.000.000	150.000.000	-	0,00%
	Pajak Restoran	2.750.000.000	3.475.000.000	725.000.000	26,36%
	Pajak Hiburan	20.000.000	60.000.000	40.000.000	200,00%
	Pajak Reklame	575.000.000	575.000.000	-	0,00%
	Pajak Penerangan Jalan	10.400.000.000	12.900.000.000	2.500.000.000	24,04%
	Pajak Parkir	40.000.000	50.000.000	10.000.000	25,00%
	Pajak Air Tanah	10.000.000	25.000.000	15.000.000	150,00%
	Pajak Sarang Burung Walet	50.000.000	50.000.000	-	0,00%
	Pajak Mineral Bukan Logam Dan Batuan	4.000.000.000	1.500.000.000	-2.500.000.000	-62,50%
	Pajak Bumi Dan Bangunan Perdesaan Dan Perkotaan (PBBP2)	1.100.000.000	1.100.000.000	-	0,00%
	Bea Perolehan Hak Atas Tanah Dan Bangunan (BPHTB)	1.500.000.000	3.750.000.000	2.250.000.000	150,00%
I.1.2	Retribusi Daerah	4.652.465.000	4.695.700.000	43.235.000	0,93%
I.1.2.1	Retribusi Jasa Umum	2.013.100.000	1.866.500.000	-146.600.000	-7,28%
	Retribusi Pelayanan Kesehatan	951.500.000	951.500.000	-	0,00%
	Retribusi Pelayanan Persampahan/Kebersihan	750.000.000	730.000.000	-20.000.000	-2,67%



NO	URAIAN	APBD MURNI (Rp)	APBD-P (Rp)	SELISIH (Rp)	%
	Retribusi Pelayanan Parkir di Tepi Jalan Umum	21.600.000	30.000.000	8.400.000	38,89%
	Retribusi Pengujian Kendaraan Bermotor	80.000.000	-	-80.000.000	-100,00%
	Retribusi Pelayanan Tera/Tera Ulang	75.000.000	75.000.000	-	0,00%
	Retribusi Pengawasan dan Pengendalian Menara Telekomunikasi	135.000.000	80.000.000	-55.000.000	-40,74%
I.1.2.2	Retribusi Jasa Usaha	2.334.365.000	2.528.200.000	193.835.000	8,30%
	Retribusi Pemakaian Kekayaan Daerah	563.865.000	787.050.000	223.185.000	39,58%
	Retribusi Pasar Grosir dan/atau Pertokoan	1.100.000.000	1.100.000.000	-	0,00%
	Retribusi Terminal	393.000.000	369.000.000	-24.000.000	-6,11%
	Retribusi Tempat Khusus Parkir	85.600.000	100.000.000	14.400.000	16,82%
	Retribusi Rumah Potong Hewan	15.500.000	15.500.000	-	0,00%
	Retribusi Tempat Rekreasi dan Olahraga	108.150.000	113.150.000	5.000.000	4,62%
	Retribusi Penjualan Produksi Usaha Daerah	68.250.000	43.500.000	-24.750.000	-36,26%
I.1.2.3	Retribusi Perizinan Tertentu	305.000.000	301.000.000	-4.000.000	-1,31%
	Retribusi Izin Mendirikan Bangunan	300.000.000	300.000.000	-	0,00%
	Retribusi Izin Trayek untuk Menyediakan Pelayanan Angkutan Umum	5.000.000	1.000.000	-4.000.000	-80,00%
I.1.3	Hasil Pengelolaan Kekayaan Daerah yang Dipisahkan	10.000.000.000	5.404.791.545	-4.595.208.455	-45,95%
	Bagian Laba yang Dibagikan kepada Pemerintah Daerah (Dividen) atas Penyertaan Modal pada BUMD	10.000.000.000	5.404.791.545	-4.595.208.455	-45,95%
I.1.4	Lain-lain PAD yang Sah	65.734.755.526	70.734.755.526	5.000.000.000	7,61%
	Jasa Giro	2.500.000.000	7.500.000.000	5.000.000.000	200,00%
	Pendapatan BLUD	63.234.755.526	63.234.755.526	-	0,00%
I.2	PENDAPATAN TRANSFER	1.289.005.159.000	1.407.267.794.279	118.262.635.279	9,17%
I.2.1	Pendapatan Transfer Pemerintah Pusat	1.173.242.951.000	1.275.352.717.279	102.109.766.279	8,70%
I.2.1.1	Dana Perimbangan	1.173.242.951.000	1.275.352.717.279	102.109.766.279	8,70%
I.2.1.1.1	Dana Transfer Umum-Dana Bagi Hasil (DBH)	571.321.105.000	597.874.350.000	26.553.245.000	4,65%
	DBH Pajak Bumi dan Bangunan	74.480.277.000	74.480.277.000	-	0,00%
	DBH PPh Pasal 21	7.083.791.000	7.083.791.000	-	0,00%



NO	URAIAN	APBD MURNI (Rp)	APBD-P (Rp)	SELISIH (Rp)	%
	DBH Sumber Daya Alam (SDA) Minyak Bumi	171.366.000	171.366.000	-	0,00%
	Dana Bagi Hasil (DBH) Sumber Daya Alam (SDA) Mineral dan Batubara-Royalty	488.155.397.000	514.708.642.000	26.553.245.000	5,44%
	DBH Sumber Daya Alam (SDA) Kehutanan- Provisi Sumber Daya Hutan (PSDH)	143.525.000	143.525.000	-	0,00%
	DBH Sumber Daya Alam (SDA) Perikanan	1.286.749.000	1.286.749.000	-	0,00%
I.2.1.2	Dana Transfer Umum-Dana Alokasi Umum (DAU)	432.453.256.000	432.453.256.000	-	0,00%
	DAU Yang Tidak Ditentukan Penggunaannya	307.894.399.000	307.894.399.000	-	0,00%
	DAU Untuk Penggajian Formasi PPPK	18.389.304.000	18.389.304.000	-	0,00%
	DAU Untuk Pendanaan Kelurahan	1.800.000.000	1.800.000.000	-	0,00%
	DAU Untuk Bidang Pendidikan	53.348.084.000	53.348.084.000	-	0,00%
	DAU Untuk Bidang Kesehatan	33.724.901.000	33.724.901.000	-	0,00%
	DAU Untuk Bidang Pekerjaan Umum	17.296.568.000	17.296.568.000	-	0,00%
I.2.1.3	Dana Transfer Khusus-Dana Alokasi Khusus (DAK) - Fisik	-	46.127.112.000	46.127.112.000	-
	DAK Fisik-Bidang Pendidikan-Reguler-PAUD	-	989.104.000	989.104.000	-
	DAK Fisik-Bidang Pendidikan-Reguler-SD	-	2.412.133.000	2.412.133.000	-
	DAK Fisik-Bidang Pendidikan-Reguler-SMP	-	1.734.189.000	1.734.189.000	-
	DAK Fisik-Bidang Kesehatan dan KB-Penugasan-Penguatan Intervensi Stunting	-	594.290.000	594.290.000	-
	DAK Fisik-Bidang Kesehatan dan KB-Penugasan-Peningkatan Pencegahan dan Pengendalian Penyakit dan Sanitasi Total Berbasis Masyarakat	-	5.472.726.000	5.472.726.000	-
	DAK Fisik-Bidang Kesehatan dan KB-Reguler-KB	-	2.015.620.000	2.015.620.000	-
	DAK Fisik-Bidang Jalan-Reguler-Jalan	-	15.795.070.000	15.795.070.000	-
	DAK Fisik-Bidang Air Minum-Reguler	-	11.262.863.000	11.262.863.000	-
	DAK Fisik-Bidang Sanitasi-Reguler	-	5.851.117.000	5.851.117.000	-
I.2.1.4	Dana Transfer Khusus-Dana Alokasi Khusus (DAK) - Non Fisik	75.895.662.000	105.325.071.279	29.429.409.279	38,78%
	DAK Non Fisik-BOS Reguler	21.146.880.000	21.146.880.000	-	0,00%
	DAK Non Fisik-BOS Kinerja	950.000.000	950.000.000	-	0,00%
	DAK Non Fisik-TPG PNSD	51.716.091.000	51.716.091.000	-	0,00%
	DAK Non Fisik-Tamsil Guru PNSD	1.479.250.000	1.479.250.000	-	0,00%



NO	URAIAN	APBD MURNI (Rp)	APBD-P (Rp)	SELISIH (Rp)	%
	DAK Non Fisik-TKG PNSD	603.441.000	603.441.000	-	0,00%
	DAK Non Fisik-BOP PAUD	-	3.714.000.000	3.714.000.000	-
	DAK Non Fisik-BOP Pendidikan Kesetaraan	-	3.403.100.000	3.403.100.000	-
	DAK Non Fisik-BOKKB-BOK	-	16.011.092.348	16.011.092.348	-
	DAK Non Fisik-BOKKB-Pengawasan Obat dan Makanan	-	406.571.931	406.571.931	-
	DAK Non Fisik-BOKKB-BOKB	-	4.333.170.000	4.333.170.000	-
	DAK Non Fisik-Fasilitas Penanaman Modal	-	459.100.000	459.100.000	-
	DAK Non Fisik-Dana Pelayanan Perlindungan Perempuan dan Anak	-	438.800.000	438.800.000	-
	DAK Non Fisik-Dana Ketahanan Pangan dan Pertanian	-	663.575.000	663.575.000	-
I.2.1.5	Dana Insentif Daerah (DID)	-	-	-	-
	DID	-	-	-	-
I.2.1.6	Dana Desa	93.572.928.000	93.572.928.000	-	0,00%
	Dana Desa	93.572.928.000	93.572.928.000	-	0,00%
I.2.2	Pendapatan Transfer Antar Daerah	115.762.208.000	131.915.077.000	16.152.869.000	13,95%
	Pendapatan Bagi Hasil Pajak Kendaraan Bermotor	11.120.828.000	12.672.572.000	1.551.744.000	13,95%
	Pendapatan Bagi Hasil Bea Balik Nama Kendaraan Bermotor	11.337.941.000	12.919.980.000	1.582.039.000	13,95%
	Pendapatan Bagi Hasil Pajak Bahan Bakar Kendaraan Bermotor	81.875.381.000	93.299.853.000	11.424.472.000	13,95%
	Pendapatan Bagi Hasil Pajak Air Permukaan	248.118.000	282.740.000	34.622.000	13,95%
	Pendapatan Bagi Hasil Pajak Rokok	11.179.940.000	12.739.932.000	1.559.992.000	13,95%
I.3	LAIN-LAIN PENDAPATAN YANG SAH	365.195.782.370	457.462.207.311	92.266.424.941	25,26%
	Pendapatan Hibah	358.412.664.632	448.291.983.029	89.879.318.397	25,08%
	Pendapatan Hibah Dari Pemerintah Pusat (IPDMIP)	38.220.000	38.220.000	-	0,00%
	Pendapatan Sumbangan Pihak Ketiga	358.374.444.632	448.253.763.029	89.879.318.397	25,08%
	Lain-lain Pendapatan Sesuai dengan Ketentuan Peraturan Perundang-Undangan	6.783.117.738	9.170.224.282	2.387.106.544	35,19%
	Pendapatan Dana Kapitasi JKN pada FKTP	6.783.117.738	9.170.224.282	2.387.106.544	35,19%

Sumber : Badan Pendapatan Daerah Kabupaten Tapin, 2023

3.3. Perubahan Arah Kebijakan Belanja Daerah

Belanja Daerah adalah meliputi semua pengeluaran dari Rekening Kas Umum Daerah yang tidak perlu diterima kembali oleh Daerah dan pengeluaran lainnya yang sesuai dengan ketentuan peraturan perundang-undangan diakui sebagai pengurang ekuitas yang merupakan kewajiban daerah dalam 1 (satu) tahun anggaran. Belanja Daerah untuk mendanai pelaksanaan urusan pemerintahan yang menjadi kewenangan daerah. Belanja Daerah dibagi menjadi 4 Klasifikasi belanja yaitu belanja operasi, belanja modal, belanja tidak terduga dan belanja transfer. Belanja operasi adalah merupakan pengeluaran anggaran untuk kegiatan sehari-hari pemerintah daerah yang memberi manfaat jangka pendek dirinci atas jenis: belanja pegawai, belanja barang dan jasa, belanja bunga, belanja subsidi, belanja hibah dan belanja bantuan sosial. Belanja modal merupakan pengeluaran anggaran untuk perolehan aset tetap dan aset lainnya yang memberi manfaat lebih dari 1 (satu) periode akuntansi. Belanja tidak terduga merupakan pengeluaran anggaran atas beban APBD untuk keperluan darurat termasuk keperluan mendesak yang tidak dapat diprediksi sebelumnya. Belanja transfer huruf d merupakan pengeluaran uang dari Pemerintah Daerah kepada Pemerintah Daerah lainnya dan/atau dari Pemerintah Daerah kepada pemerintah desa.

Berikut arah kebijakan Belanja pada Perubahan RKPD Tahun 2023. Belanja Daerah pada RKPD tahun 2023 sebesar Rp.1.658.525.596.396,00 bertambah menjadi sebesar Rp.2.088.748.109.661,00 atau meningkat sebesar 25,94%. Sementara itu pada komponen belanja operasi pada APBD tahun 2023 teralokasi sebesar Rp.1.067.178.119.038,00 mengalami peningkatan rencana belanja menjadi sebesar Rp.1.308.738.535.953,00.

Pada belanja modal terjadi kenaikan belanja sebesar 52,54% yang mana pada APBD 2023 dianggarkan sebesar Rp.374.672.366.758,00 terjadi kenaikan pada Perubahan RKPD tahun 2023 menjadi sebesar Rp.571.534.463.108,00. Belanja tidak terduga pada RKPD tahun 2023 sebesar Rp.20.200.000.000,00 mengalami penurunan sebesar 40,59% atau menjadi sebesar Rp.12.000.000.000,- pada perubahan 2023. Sedangkan pada komponen belanja transfer tidak terjadi perubahan baik di APBD tahun 2023 maupun di Perubahan APBD tahun 2023 yaitu sebesar Rp.196.475.110.600,00. Untuk lebih jelas bisa di lihat tabel di bawah ini:

Tabel III.5
Arah kebijakan Belanja pada Perubahan RKPD
Tahun Anggaran 2023

NO	URAIAN	APBD MURNI (Rp)	APBD-P (Rp)	SELISIH (Rp)	%
II	BELANJA DAERAH	1.658.525.596.396	2.088.748.109.661	430.222.513.265	25,94%
	BELANJA OPERASI	1.067.178.119.038	1.308.738.535.953	241.560.416.915	22,64%
	Belanja Pegawai	485.781.630.694	486.424.067.070	642.436.376	0,13%
	Belanja Barang dan Jasa	499.626.721.313	686.236.797.357	186.610.076.044	37,35%
	Belanja Bunga	5.000.000.000	7.500.000.000	2.500.000.000	50,00%
	Belanja Hibah	64.278.064.531	113.355.971.526	49.077.906.995	76,35%
	Belanja Bantuan Sosial	12.491.702.500	15.221.700.000	2.729.997.500	21,85%
	BELANJA MODAL	374.672.366.758	571.534.463.108	196.862.096.350	52,54%
	Belanja Modal Tanah	11.500.000.000	31.500.000.000	20.000.000.000	173,91%
	Belanja Modal Peralatan dan Mesin	30.663.821.234	47.233.800.938	16.569.979.704	54,04%
	Belanja Modal Gedung dan Bangunan	96.436.652.450	112.523.665.733	16.087.013.283	16,68%
	Belanja Modal Jalan, Jaringan, dan Irigasi	231.248.979.074	375.730.403.337	144.481.424.263	62,48%
	Belanja Modal Aset Tetap Lainnya	4.407.229.000	4.511.628.100	104.399.100	2,37%
	Belanja Modal Aset Lainnya	415.685.000	34.965.000	- 380.720.000	-91,59%
	BELANJA TIDAK TERDUGA	20.200.000.000	12.000.000.000	- 8.200.000.000	-40,59%
	Belanja Tidak Terduga	20.200.000.000	12.000.000.000	- 8.200.000.000	-40,59%
	BELANJA TRANSFER	196.475.110.600	196.475.110.600	-	0,00%
	Belanja Bagi Hasil	2.524.746.500	2.524.746.500	-	0,00%
	Belanja Bantuan Keuangan	193.950.364.100	193.950.364.100	-	0,00%
	SURPLUS/DEFISIT	96.657.565.500	- 119.547.861.000	- 216.205.426.500	-223,68%

Sumber : Badan Keuangan dan Aset Daerah dan Bappelitbang Kabupaten Tapin, 2023

3.4. Perubahan Arah Kebijakan Pembiayaan Daerah

Dalam struktur APBD, disamping komponen pendapatan daerah, penerimaan daerah juga dapat bersumber dari Penerimaan Pembiayaan. Sumber penerimaan pembiayaan daerah berasal dari sisa lebih perhitungan anggaran tahun lalu, penerimaan pinjaman daerah, Penerimaan Kembali Pemberian Pinjaman Daerah.

Tabel III.6
Arah kebijakan Pembiayaan pada Perubahan RKPD
Tahun Anggaran 2023

NO	URAIAN	APBD MURNI (Rp)	APBD-P (Rp)	SELISIH (Rp)	%
III.1	PENERIMAAN PEMBIAYAAN	1.500.000.000	209.902.861.000	208.402.861.000	13893,52%
	Sisa Lebih Perhitungan Anggaran Tahun Sebelumnya (SILPA)	-	208.402.861.000	208.402.861.000	-
	Penerimaan Kembali Pemberian Pinjaman Daerah (DPM-LUEP)	1.500.000.000	1.500.000.000	-	0,00%

NO	URAIAN	APBD MURNI (Rp)	APBD-P (Rp)	SELISIH (Rp)	%
III.2	PENGELUARAN PEMBIAYAAN	98.157.565.500	90.355.000.000	- 7.802.565.500	-7,95%
	Pembentukan Dana Cadangan (Pemilu 2024)	10.000.000.000	-	- 10.000.000.000	0,00%
	Penyertaan Modal BUMD (Bank Kalsel)	16.000.000.000	26.000.000.000	10.000.000.000	62,50%
	Penyertaan Modal BUMD (Bank Tapin)	-	4.000.000.000	4.000.000.000	0,00%
	Pembayaran Cicilan Pokok Utang yang Jatuh Tempo (PT SMI)	70.657.565.500	58.855.000.000	- 11.802.565.500	-16,70%
	Pemberian Pinjaman Daerah (DPM-LUEP)	1.500.000.000	1.500.000.000	-	0,00%
	PEMBIAYAAN NETTO	- 96.657.565.500	119.547.861.000	216.205.426.500	-223,68%

Sumber : BKAD Kabupaten Tapin, 2023

Penerimaan Pembiayaan mengalami kenaikan sebesar 13893,52% yang mana pada APBD 2023 dianggarkan sebesar Rp. 1.500.000.000,00 terjadi kenaikan pada Perubahan RKPD tahun 2023 menjadi sebesar Rp. 209.902.861.000,00. Kenaikan tersebut terdiri dari Sisa Lebih Perhitungan Anggaran Tahun Sebelumnya (SILPA) audit BPK sebesar Rp. 208.402.861.000,00.

Pengeluaran Pembiayaan mengalami penurunan sebesar -7,95% yang mana pada APBD 2023 dianggarkan sebesar Rp. 98.157.565.500,00 terjadi penurunan pada Perubahan RKPD tahun 2023 menjadi sebesar Rp. 90.355.000.000,00.

Mengingat perlunya perumusan kebijakan fiskal daerah dan pembangunan daerah, maka arah kebijakan fiskal di Kabupaten Tapin adalah sebagai berikut.

1. Menetapkan pembiayaan anggaran yang relatif tidak terkendala oleh stabilitas dan kesinambungan anggaran pusat dan daerah.
2. Skenario untuk mengatasi defisit dijalankan dengan menggunakan opsi-opsi berikut, sebagai konsekuensi bahwa pendapatan yang diharapkan lebih rendah dari kebutuhan belanja yang diharapkan.
 - a. Memfokuskan kembali kebutuhan belanja pada program, kegiatan, dan sub kegiatan pembangunan dengan fokus pada pemecahan masalah dan pemanfaatan peluang.
 - b. Menyelaraskan kebutuhan input (sumber daya) program, kegiatan, dan sub kegiatan dengan output dan hasil yang diperoleh dari pelaksanaan sub kegiatan.

BAB IV

SASARAN DAN PRIORITAS PEMBANGUNAN DAERAH

Prioritas pembangunan daerah merupakan sekumpulan program prioritas yang secara khusus berhubungan dengan capaian sasaran pembangunan daerah, tingkat kemendesakan dan daya ungkit bagi peningkatan kinerja pembangunan daerah. Perumusan prioritas pembangunan dilakukan dengan cara mengevaluasi permasalahan pembangunan daerah kemudian dihubungkan dengan program pembangunan daerah sebagaimana termuat pada RPJMD pada tahun rencana.

Suatu prioritas pembangunan daerah pada dasarnya merupakan program-program unggulan SKPD yang paling tinggi relasinya (*leading indicators*) bagi tercapainya target sasaran pembangunan daerah tahun rencana. Dalam menentukan prioritas pembangunan, terlebih dahulu dilakukan identifikasi isu strategis permasalahan pembangunan daerah yang bersifat internal maupun eksternal. Setelah diketahui faktor penyebab atau pemicu secara internal maupun eksternal kemudian dapat disusun prioritas dan sasaran pembangunan beserta program prioritas. Isu- isu strategis Kabupaten Tapin yaitu:

1. Perekonomian

Kinerja perekonomian Kabupaten Tapin mengalami penurunan pada tahun 2018-2020. Hal tersebut, terlihat dari Laju Pertumbuhan Ekonomi Kabupaten Tapin tahun 2018 sebesar 5,01%, tahun 2019 sebesar 4,25%, tahun 2020 sebesar -1,5%, tahun 2021 sebesar 3,41% dan tahun 2022 sebesar 4,91%, atau naik sebesar 1,48% dibandingkan tahun 2021. bila dibandingkan Provinsi masih dibawah laju pertumbuhan ekonomi provinsi yang mencapai 5,11%, pada tahun 2022 tersebut juga Kabupaten Tapin berada diperingkat ke tujuh dari 13 Kabupaten/Kota yang ada di Kalimantan Selatan. hal ini menunjukkan bahwa roda perekonomian yang sempat terdampak pandemi COVID-19 telah mulai berangsur-angsur pulih kembali.

Pandemi Covid-19 berdampak buruk pada perekonomian yang secara tidak langsung mempengaruhi naiknya tingkat pengangguran di Kabupaten Tapin. Dari data time series 5 (lima) tahun dari tahun 2018-2022, Tingkat Pengangguran Terbuka (TPT) mengalami penurunan pada

tahun 2018-2020 dan pada tahun 2020-2021 mengalami peningkatan dan turun lagi pada tahun 2022. Data Pada tahun 2022 TPT di Kabupaten Tapin menurun secara dari tahun 2021 menjadi 4,15%.

2. Pelayanan Publik

Revolusi teknologi informasi dan komunikasi (TIK) memberikan peluang bagi pemerintah untuk melakukan inovasi pembangunan aparatur negara melalui penerapan Sistem Pemerintahan Berbasis Elektronik (SPBE) atau E-Government, yaitu penyelenggaraan pemerintahan yang memanfaatkan TIK untuk memberikan layanan kepada instansi pemerintah, aparatur sipil negara, pelaku bisnis, masyarakat dan pihak-pihak lainnya. SPBE memberi peluang untuk mendorong dan mewujudkan penyelenggaraan pemerintahan yang terbuka, partisipatif, inovatif, dan akuntabel, meningkatkan kolaborasi antar instansi pemerintah dalam melaksanakan urusan dan tugas pemerintahan untuk mencapai tujuan bersama, meningkatkan kualitas dan jangkauan pelayanan publik kepada masyarakat luas, dan menekan tingkat penyalahgunaan kewenangan dalam bentuk kolusi, korupsi, dan nepotisme melalui penerapan sistem pengawasan dan pengaduan masyarakat berbasis elektronik. Nilai SPBE di Kabupaten Tapin menurun dari tahun 2019-2021 dari indeks 2,31 sampai indeks 1,89 dan naik kembali menjadi 2,29 hal ini menjadi perhatian penting untuk diperbaiki.

3. Kualitas Sumber Daya Manusia

Indeks Pembangunan Manusia (IPM) pada tahun 2022 di Kabupaten Tapin menurut BPS berdasar metode baru adalah sebesar 71,02 dan menempati peringkat kelima di antara Kabupaten/Kota di Kalimantan Selatan.

Permasalahan yang dihadapi dalam Sumber Daya Manusia khususnya pembangunan bidang Pendidikan yaitu Harapan lama sekolah Kabupaten Tapin. Harapan Lama Sekolah di Kabupaten Tapin Tahun 2018-2022 cenderung meningkat setiap tahunnya yaitu pada tahun 2018 sebesar 11,85 tahun, pada tahun 2019 sebesar 11,86 tahun, pada tahun 2020 sebesar 11,94 tahun, pada tahun 2021 sebesar 11,95 tahun dan menjadi 12,04 di tahun 2022. Akan tetapi kecenderungan meningkat tersebut Kabupaten Tapin masih berada di bawah target RPJMD pada tahun 2022 yaitu sebesar 13.74 tahun dan dibawah Provinsi Kalimantan Selatan selama

periode tahun 2018-2022 serta pada tahun 2022 Kabupaten Tapin berada di urutan ke-13 dari 13 Kabupaten/Kota di Provinsi Kalimantan Selatan. Dapat diketahui bahwa Angka Rata-rata Lama Sekolah di Kabupaten Tapin Tahun 2018-2022 cenderung meningkat setiap tahunnya yaitu pada tahun 2018 sebesar 7,54 tahun, pada tahun 2019 sebesar 7,75 tahun, pada Tahun 2020 sebesar 7,76, pada Tahun 2021 sebesar 7,77 dan Angka Rata-rata Lama Sekolah penduduk Kabupaten Tapin tahun 2022 adalah dan 7.95 artinya pada tahun 2022 rata-rata penduduk di Kabupaten Tapin bersekolah sampai 7 tahun 9 bulan atau setingkat Kelas 1 Sekolah Lanjutan Tingkat Pertama (SLTP). Akan tetapi untuk target RPJMD yaitu pada tahun 2022 sebesar 9,15 masih jauh dari target tersebut dengan selisih 1,2 tahun, sementara itu angka rata-rata lama sekolah Provinsi Kalimantan Selatan masih lebih tinggi dibandingkan dengan Kabupaten Tapin selama periode tahun 2018-2022 yaitu pada tahun 2018 sebesar 8 tahun, pada tahun 2019 sebesar 8,20 tahun, pada tahun 2020 sebesar 8,29 tahun, pada tahun 2021 sebesar 8,34 tahun dan pada tahun 2022 angka rata-rata lama sekolah di Provinsi Kalimantan Selatan sebesar 8,46 tahun sedangkan Kabupaten Tapin sebesar 7,95 tahun. Pada tahun 2022 berada di urutan keenam dari 13 Kabupaten/Kota di Provinsi Kalimantan Selatan. Berdasarkan data angka rata-rata lama sekolah tahun 2018-2022, maka Harapan lama sekolah dan rata-rata lama sekolah harus menjadi perhatian pemerintah daerah Kabupaten Tapin agar bisa lebih ditingkatkan.

Berdasarkan Keputusan Menteri Perencanaan Pembangunan Nasional/ Kepala Badan Perencanaan Pembangunan Nasional Nomor Kep. 10/M.PPN/HK/02/2021 Tentang Penetapan Perluasan Kabupaten/Kota Lokasi Fokus Intervensi Penurunan Stunting Terintegrasi Tahun 2022 Kabupaten Tapin ditetapkan sebagai Lokus Nasional Intervensi Penurunan Stunting Terintegrasi Tahun 2022. Dan diperkuat oleh Keputusan Bupati Tapin Nomor 188.45/120/KUM/2022 Tentang Penetapan desa/kelurahan lokasi fokus pencegahan dan penanganan Stunting serta intervensi gizi spesifik dan sensitif di Kabupaten Tapin tahun 2023.

Pernikahan anak di bawah umur masih banyak terjadi di Kabupaten Tapin jumlah pernikahan anak dari tahun 2018 sampai dengan 2020 naik sangat drastis, akan tetapi pada tahun 2020 sampai 2022 menurun kembali. Jumlah pernikahan anak pada tahun 2018 terjadi 10 pernikahan, tahun 2019 terjadi 10 kali pernikahan anak dan terjadi peningkatan pada

tahun 2020 sebanyak 93 pernikahan, pada tahun 2021 menurun sedikit menjadi 74 pernikahan dan turun lagi pada tahun 2022 sebanyak 46 Pernikahan. Diharapkan di tahun ke depan jumlahnya dapat terus menurun.. Banyak faktor yang mungkin berpengaruh terhadap terjadinya pernikahan anak. Faktor ekonomi dan pendidikan, keluarga yang hidup dalam keadaan sosial ekonomi rendah cenderung memiliki pendidikan yang rendah juga, anak dianggap menjadi beban ekonomi bagi keluarga dan ketidak mampuan orang tua untuk membiayai pendidikan anak, termasuk pada masa pandemi Covid-19 ini dimana kondisi kesejahteraan yang terus menurun.

4. Infrastruktur Pelayanan Dasar

Dalam sektor infrastruktur, pada tahun 2022, kondisi jalan dalam kondisi baik hanya sebesar 28,22%, kondisi Jembatan dalam keadaan mantap hanya sebesar 43,03%. Persentase Rumah Tangga (RT) yang Menggunakan Air Minum Bersih di Kabupaten Tapin pada tahun 2022 juga masih yaitu sebesar 70,14%. Hal ini terus diupayakan oleh Pemerintah Kabupaten Tapin untuk meningkatkan cakupan layanan air bersih dengan penyediaan anggaran baik yang bersumber dari APBD, APBD Provinsi, APBN, serta dari pihak swasta guna mendukung target pemerintah cakupan air minum layak 100% di tahun 2024.

IKLH di Kabupaten Tapin dari tahun 2018-2022 mengalami fluktuatif dari 64,20 poin pada tahun 2018 menjadi 65,25 poin pada tahun 2022. Tutupan Lahan juga trennya menaik dari 46,51 poin pada tahun 2018 menjadi 46,52 poin pada tahun 2019 akan tetapi turun kembali pada tahun 2019-2022 menjadi 30,09 poin. Kualitas air juga fluktuatif dari 54,67 poin tahun 2018 menjadi 56,84 poin pada tahun 2022. Sedangkan Kualitas Udara dari tahun 2018-2022 fluktuatif dari 91,32 poin tahun 2018 menjadi 92,05 poin pada tahun 2022. Dari target RPJMD tahun 2023 sebesar 55 poin untuk Indeks Kualitas Lingkungan Hidup sudah tercapai akan tetapi melihat tren turunnya sangat tajam pada tahun 2020-2021 dan naik sedikit pada tahun 2022 sehingga perlu diwaspadai.

Prioritas pembangunan daerah pada dasarnya berisi program-program unggulan PD yang relevan dengan pencapaian target sasaran pembangunan daerah. Elemen-elemen utama program unggulan memuat kegiatan yang akan dilaksanakan, kerangka waktu pelaksanaan, pagu pendanaan dan PD yang bertanggung jawab. Program yang disusun dilaksanakan dengan

mempertimbangkan keterbatasan waktu, anggaran, kapasitas, dan sumberdaya yang dimiliki.

4.1. Tujuan dan Sasaran Pembangunan

RKPD Kabupaten Tapin tahun 2023 merupakan rencana kerja tahunan untuk tahun kelima pelaksanaan RPJMD Kabupaten Tapin tahun 2018-2023. Sehingga dengan demikian maka RKPD Kabupaten Tapin tahun 2023 menjadi tahapan akhir rencana kerja tahunan pemerintah daerah Kabupaten Tapin untuk memenuhi target-target pembangunan yang telah ditetapkan dalam perencanaan pembangunan jangka menengah daerah.

Visi pembangunan Kabupaten Tapin tahun 2018-2023, yaitu :

“Bersama Mewujudkan Tapin Maju, Sejahtera dan Agamis”

Pada Visi Pembangunan Kabupaten Tapin Tahun 2018-2023 tersebut terdapat 5 (lima) kata kunci dengan penjelasan sebagai berikut :

1. Bersama

Bermakna bahwa dalam rangka mencapai tujuan pembangunan, seluruh komponen dan pemerintah secara bersama sama dan saling menguatkan sebagai sebuah kesatuan yang kokoh dan sinergis.

2. Mewujudkan

Mengandung makna Implementasi atas sesuatu yang diharapkan dan dicita-citakan bersama untuk menjadikan Tapin Maju, Sejahtera dan Agamis.

3. Maju

Mengandung makna kondisi pembangunan daerah yang dilandasi keinginan bersama untuk mewujudkan masa depan ekonomi, sosial dan lingkungan fisik yang lebih baik, didukung sumber daya manusia yang sehat, unggul, berdaya saing serta berakhlak mulia.

4. Sejahtera

Mengandung makna suatu tata kehidupan dan penghidupan sosial baik material maupun spiritual yang diliputi oleh rasa keselamatan, kesusilaan dan ketentraman lahir batin yang memungkinkan bagi setiap masyarakat Kabupaten Tapin untuk mengadakan pemenuhan kebutuhan jasmani, rohani dan sosial yang sebaik-baiknya.

5. Agamis

Bermakna bahwa pembangunan yang dilaksanakan harus mampu menciptakan masyarakat yang sempurna bukan hanya pada aspek

dimensi jasad/fisiknya saja, tetapi juga yang bersifat batin dari segi pengembangan potensi intelektual, rohaniah, akal sehat dan fitrah.

Visi pembangunan daerah Kabupaten Tapin tersebut di atas selanjutnya dirumuskan misi pembangunan daerah. Misi adalah rumusan umum mengenai upaya-upaya yang akan dilaksanakan untuk mewujudkan visi. Rumusan misi yang baik membantu lebih jelas penggambaran visi yang ingin dicapai dan menguraikan upaya-upaya apa yang harus dilakukan. Perumusan misi harus mampu menerjemahkan visi kedalam bahasa yang ringkas, sederhana, dan mudah diingat.

Perumusan misi dalam rangka mewujudkan visi Kabupaten Tapin disusun sebagai berikut :

1. Meningkatkan kualitas sumberdaya manusia yang agamis, sehat, cerdas, berbudaya dan berdaya saing.
2. Meningkatkan pertumbuhan ekonomi yang berkualitas berbasis agrobisnis dan pariwisata yang dimulai dari desa.
3. Memantapkan pengelolaan infrastruktur dan lingkungan secara berkelanjutan
4. Mewujudkan iklim investasi yang kondusif demi peningkatan kesejahteraan masyarakat.
5. Mengedepankan tata kelola pemerintahan yang baik dan bersih serta mampu menciptakan iklim pelayanan publik yang maksimal (Good and Clean Government).

Untuk melaksanakan misi-misi tersebut di atas maka ditetapkan tujuan dan sasaran pembangunan daerah Kabupaten Tapin selama 5 (lima) tahun (2018-2023) dengan uraian sebagai berikut :

Tabel IV.1
Misi Tujuan Dan Sasaran
Pembangunan Daerah Kabupaten Tapin 2018 - 2023

NO.	MISI	TUJUAN	SASARAN
1	Meningkatkan kualitas sumberdaya manusia yang agamis, sehat, cerdas, berbudaya dan berdaya saing.	1.1. Meningkatkan kualitas Sumberdaya Manusia Kabupaten Tapin.	a. Meningkatnya aksesibilitas dan kualitas pendidikan. b. Meningkatnya derajat kesehatan masyarakat. c. Meningkatnya daya beli masyarakat d. Meningkatnya kualitas kehidupan sosial keagamaan e. Meningkatnya pembangunan dan pemberdayaan gender.

NO.	MISI	TUJUAN	SASARAN
2	Meningkatkan pertumbuhan ekonomi yang berkualitas berbasis agribisnis dan pariwisata yang dimulai dari desa.	2.1. Meningkatkan kemandirian dan pemerataan ekonomi daerah.	<ul style="list-style-type: none"> a. Meningkatkan Sektor Agribisnis. b. Meningkatkan Sektor Pariwisata c. Meningkatkan Sektor Koperasi dan UKM d. Meningkatkan Pemberdayaan Masyarakat Desa e. Meningkatkan kemandirian pangan daerah f. Menurunnya Pengangguran
3	Memantapkan pengelolaan infrastruktur dan lingkungan secara berkelanjutan.	3.1. Meningkatkan kualitas infrastruktur.	<ul style="list-style-type: none"> a. Meningkatkan kualitas jalan dan jembatan b. Meningkatkan kualitas jaringan air bersih c. Meningkatkan kualitas jaringan irigasi d. Meningkatkan kualitas sarana prasarana pelayanan publik Meningkatnya ketersediaan jaringan komunikasi
		3.2. Meningkatkan kualitas lingkungan hidup.	<ul style="list-style-type: none"> a. Meningkatkan pengelolaan dan pelestarian lingkungan yang memperhatikan RTRW dan prinsip pembangunan berkelanjutan b. Meningkatkan kualitas lingkungan perumahan
4	Mewujudkan iklim investasi yang kondusif demi peningkatan kesejahteraan masyarakat.	4.1. Meningkatkan investasi.	Meningkatnya keamanan daerah.
5	Mengedepankan tata kelola pemerintahan yang baik dan bersih serta mampu menciptakan iklim pelayanan publik yang maksimal (<i>Good and Clean Government</i>).	5.1. Terwujudnya pemerintahan yang bersih, akuntabel dan melayani masyarakat.	<ul style="list-style-type: none"> a. Meningkatkan akuntabilitas kinerja dan keuangan. b. Meningkatkan kualitas ASN c. Meningkatkan kualitas pelayanan pada masyarakat.

4.2. Prioritas Pembangunan

Prioritas pembangunan daerah ditetapkan berdasarkan isu strategis pembangunan daerah pada tahun 2023 yang teridentifikasi berdasarkan hasil evaluasi yang dilakukan. Selain itu, penentuan prioritas pembangunan daerah juga dengan mempertimbangkan beberapa hal lain seperti kebijakan pembangunan provinsi dan nasional serta perkembangan ekonomi, sosial secara nasional serta dampak dari pandemi Corona Virus Disease 2019 (COVID-19).

4.2.1. Prioritas Pembangunan Nasional

Arah kebijakan pembangunan nasional merupakan pedoman untuk merumuskan prioritas dan sasaran pembangunan nasional serta rencana program dan kegiatan pembangunan daerah yang dilakukan melalui pendekatan *Politik Tematik, Holistik, Integratif dan Spasial, bottom up* dan *top down*. Keberhasilan pembangunan nasional adalah keberhasilan dari pencapaian semua sasaran dan prioritas serta program dan kegiatan pembangunan daerah yang ditetapkan dalam RKPD dan dilaksanakan secara nyata oleh semua pemangku kepentingan.

Sesuai dengan RKP Tahun 2023 **“Peningkatan Produktivitas untuk Transformasi Ekonomi yang Inklusif dan berkelanjutan”** maka arah kebijakan pembangunan ditetapkan sebagai berikut:

1. Percepatan penghapusan kemiskinan ekstrim
2. Peningkatan kualitas sumber daya manusia: Kesehatan dan pendidikan
3. Penanggulangan pengangguran disertai dengan peningkatan decent job
4. Mendorong pemulihan dunia usaha
5. Revitalisasi industri dan penguatan riset terapan
6. Pembangunan rendah karbon dan transisi energi (respon terhadap perubahan iklim)
7. Percepatan pembangunan infrastruktur dasar antara lain: air bersih dan sanitasi
8. Pembangunan Ibu Kota Nusantara

4.2.2. Prioritas Pembangunan Daerah Provinsi

Pendekatan yang digunakan untuk Menyusun RKPD Provinsi Kalimantan Selatan Tahun 2023 dilakukan Dengan Penguatan Pelaksanaan Kebijakan Money Follows Program. Penguatan tersebut dilaksanakan dengan pendekatan Tematik, Holistik, Integratif dan Spasial dengan memperhatikan pada pengendalian perencanaan, penguatan perencanaan dan penganggaran RKP 2023, penguatan perencanaan berbasis kewilayahan dan penguatan integrasi sumber pendanaan serta pengembangan bersifat inklusif dan dengan pendekatan pengarusutamaan gender. Tema RKPD Provinsi Kalimantan Selatan Tahun 2023 adalah **“Penguatan Daya Saing Sumber Daya Manusia (SDM) untuk Meningkatkan Perekonomian Berkelanjutan”** dengan fokus pembangunan:

1. Kesehatan, Pendidikan dan Ketrampilan
2. UMKM dan Ketenagakerjaan
3. Investasi dan hirilisasi industri, pertanian dan pariwisata
4. Banjir dan Covid-19

Prioritas Daerah Provinsi Kalimantan Selatan pada RKPD 2023 yaitu:

1. Meningkatkan kualitas Sumber Daya Manusia yang Unggul dan berdaya saing
2. Optimalisasi sektor industri, UMKM, Pertanian dan Pariwisata
3. Memperkuat infrastruktur untuk pemenuhan pelayanan dasar dan pengembangan perekonomian daerah
4. Meningkatkan tata kelola pemerintahan yang fokus pada pelayanan publik
5. Meningkatkan pengelolaan lingkungan hidup untuk mendukung ketahanan bencana
6. Mewujudkan Kalsel sebagai gerbang ibukota negara dan berbagai pendukung food estate

4.2.3. Prioritas Pembangunan Daerah Kabupaten

Tahun 2023 merupakan tahun kelima atau tahun terakhir dari periode RPJMD Kabupaten Tapin tahun 2018-2023. Dengan memperhatikan capaian pembangunan, isu strategis dan mempedomani RPJMD Kabupaten

Tapin Tahun 2018-2023, prioritas pembangunan dalam RKPD Provinsi Kalimantan Selatan Tahun 2023, serta RKP Tahun 2023 (RPJMN 2020-2024) yang memuat program prioritas pembangunan nasional, maka Tema RKPD Kabupaten Tapin Tahun 2023 adalah **“Peningkatan Kualitas Sumber Daya Manusia dan Penguatan Infrastruktur Pelayanan Dasar Untuk Perekonomian Berkelanjutan”**. tema tersebut dijabarkan pada empat prioritas daerah yaitu:

1. Peningkatan Kualitas Sumber Daya Manusia Dalam Rangka Mendukung Pelayanan Publik
2. Peningkatan kualitas lingkungan hidup
3. Peningkatan infrastruktur yang mendukung pelayanan dasar dan perekonomian berkelanjutan
4. Pembangunan Kawasan strategis potensial.

Berdasarkan Prioritas Pembangunan Daerah pada RKPD Kabupaten Tapin Tahun 2023, Maka Arah Kebijakan pada RKPD Kabupaten Tapin Tahun 2023 adalah sebagai berikut :

Tabel IV.2
Prioritas dan Arah Kebijakan Kabupaten Tapin

No	Prioritas	Arah Kebijakan	Program Prioritas Daerah
1	Peningkatan Kualitas Sumber Daya Manusia dalam rangka mendukung pelayanan publik	Peningkatan pelayanan kepada masyarakat	1. Peningkatan pelayanan administrasi kependudukan; 2. Peningkatan layanan terpadu satu pintu
		Peningkatan akses dan kualitas pelayanan kesehatan	Peningkatan kesehatan ibu, anak, keluarga berencana (KB), dan kesehatan reproduksi;
			Percepatan perbaikan gizi masyarakat;
			Peningkatan pengendalian penyakit;
			Penguatan gerakan masyarakat hidup sehat (germas);
			Penguatan sistem kesehatan dan pengawasan obat dan makanan.
			Pencegahan dan penanganan pandemi Covid – 19
			Penurunan Stunting terintegrasi
		Peningkatan dan pemerataan layanan pendidikan berkualitas	Peningkatan kualitas pengajaran dan pembelajaran;



No	Prioritas	Arah Kebijakan	Program Prioritas Daerah
			Pemerataan akses dan wajib belajar 12 tahun;
			Peningkatan pengelolaan dan penempatan pendidik dan tenaga kependidikan;
			Penjaminan mutu pendidikan
			Peningkatan tata kelola pendidikan.
			Peningkatan kapabilitas iptek dan penciptaan inovasi; dan prestasi olahraga.
		Peningkatan kualitas anak, perempuan, dan pemuda	Pemenuhan hak dan perlindungan anak;
			Peningkatan pemberdayaan dan perlindungan perempuan serta kesetaraan gender
			Peningkatan kualitas pemuda.
			Penurunan perkawinan anak usia di
		Revolusi mental dalam tata Kelola pemerintahan dan pelayanan publik	Revolusi mental dalam tata kelola pemerintahan untuk penguatan budaya birokrasi yang bersih, melayani, dan responsif
			Pengembangan teknologi informasi dan komputer serta inovasi dalam pelayanan publik
2	Peningkatan kualitas lingkungan hidup	Membangun lingkungan hidup, meningkatkan ketahanan bencana, dan perubahan iklim	Peningkatan kualitas lingkungan hidup
			Peningkatan ketahanan bencana dan iklim;
3	Peningkatan infrastruktur yang mendukung pelayanan dasar dan perekonomian berkelanjutan	Memperkuat kuantitas dan kualitas infrastruktur untuk mendukung pengembangan dan menunjang pelayanan dasar dan perekonomian	Peningkatan kuantitas dan kualitas infrastruktur yang menunjang pelayanan dasar dan perekonomian serta mendukung potensi wilayah
			Pengembangan infrastruktur berbasis teknologi informasi dan komputer
			Rehabilitasi sarana dan



No	Prioritas	Arah Kebijakan	Program Prioritas Daerah
			prasarana yang menunjang pelayanan dasar dan perekonomian
			Peningkatan kuantitas dan kualitas sda untuk mendukung pertumbuhan ekonomi
		Peningkatan nilai tambah produk produk daerah dan pemulihan ekonomi	Penguatan kewirausahaan, usaha mikro, kecil menengah (umkm), dan koperasi yang mendukung penyerapan tenaga kerja
			Peningkatan nilai tambah, lapangan kerja, dan investasi di sektor riil, dan industrialisasi
			Peningkatan ketersediaan, akses dan kualitas produksi bidang pertanian
4	Pengembangan wilayah potensial dan pemerataan pembangunan	Penguatan pelaksanaan perlindungan sosial	Bantuan sosial tepat sasaran
			Pelaksanaan bedah rumah bagirumah tidak layak huni
			Meningkatkan ipm melalui pemenuhan pelayanan dasar secara merata
		Membangun lingkungan hidup, meningkatkan ketahanan bencana, dan perubahan iklim	Peningkatan kualitas lingkungan hidup
			Peningkatan ketahanan bencana dan iklim;
		Penguatan pelaksanaan perlindungan sosial	Bantuan sosial tepat sasaran
			Pelaksanaan bedah rumah bagirumah tidak layak huni



BAB V

RENCANA KERJA DAN PENDANAAN DAERAH

Rencana Kerja dan Pendanaan Daerah disusun berdasarkan tingkat kebutuhan yang penting dan tingkat keterkaitan dengan pencapaian RPJMD Kabupaten Tapin Tahun 2018-2023 yang disesuaikan dengan kebutuhan dan kemampuan keuangan daerah untuk memecahkan permasalahan/isu-isu strategis.

Adapun Rumusan Rencana Program, Kegiatan dan Sub Kegiatan pada Perubahan RKPD Kabupaten Tapin Tahun 2023 dapat dilihat pada tabel sebagai berikut :

**Penetapan Perubahan Rencana Kerja Pemerintah Daerah (RKPD)
Kabupaten Tapin
Tahun 2023**

Kode	Urusan/ Bidang Urusan/ Program/ Kegiatan/ Sub Kegiatan	Indikator Program/ Kegiatan/ Sub Kegiatan	Target Akhir Period e RPJMD	Realisasi Capaian RKPD Tahun 2021	Prakiraan Capaian Target RKPD Tahun 2022	Capaian Kinerja dan Kerangka Pendanaan							Kelompok Sasaran	Prakiraan Maju Rencana Tahun 2024		Perangkat Daerah Penanggung Jawab		
						Target 2023		Pagu Indikatif			Lokasi	Sumber Dana		Prioritas			Target	Pagu Indikatif
						Semula	Menjadi	RKPD 2023	APBD 2023	RKPD 2023 Perubahan				Nasional	Daerah			
1						URUSAN PEMERINTAHAN WAJIB YANG BERKAITAN DENGAN PELAYANAN DASAR												
1	01								314,433,563,779	272,055,193,822	275,523,569,161			330,155,241,968				
1	01	01																
1	01	01																
1	01	01	2.01															
1	01	01	2.01	01														
1	01	01	2.01	02														
1	01	01	2.01	03														
1	01	01	2.01	04														
1	01	01	2.01	05														

**Penetapan Perubahan Rencana Kerja Pemerintah Daerah (RKPD)
Kabupaten Tapin
Tahun 2023**

Kode	Urusan/ Bidang Urusan/ Program/ Kegiatan/ Sub Kegiatan	Indikator Program/ Kegiatan/ Sub Kegiatan	Target Akhir Periode RPJMD	Realisasi Capaian RKPD Tahun 2021	Prakiraan Capaian Target RKPD Tahun 2022	Capaian Kinerja dan Kerangka Pendanaan								Kelompok Sasaran	Prakiraan Maju Rencana Tahun 2024		Perangkat Daerah Penanggung Jawab	
						Target 2023		Pagu Indikatif			Lokasi	Sumber Dana	Prioritas		Target	Pagu Indikatif		
						Semula	Menjadi	RKPD 2023	APBD 2023	RKPD 2023 Perubahan			Nasional					Daerah
1.01.01.2.01.06	Koordinasi dan Penyusunan Laporan Capaian Kinerja dan Ikhtisar Realisasi Kinerja SKPD	Jumlah Laporan Capaian Kinerja dan Ikhtisar Realisasi Kinerja SKPD dan Laporan Hasil Koordinasi Penyusunan Laporan Capaian Kinerja dan Ikhtisar Realisasi Kinerja SKPD				7 Laporan	7 Laporan	7,500,000	7,576,655	7,576,655	Kab. Tapin, Tapin Utara, Rantau Kiwa	PENDAPATAN ASLI DAERAH (PAD)	Pemerataan Pelayanan Dasar untuk meningkatkan kualitas SDM	Laporan dan kinerja Pegawai Disdik Kab.Tapin	7 Laporan	7,875,000	Dinas Pendidikan	
1.01.01.2.01.07	Evaluasi Kinerja Perangkat Daerah	Jumlah Laporan Evaluasi Kinerja Perangkat Daerah				1 Laporan	1 Laporan	12,000,000	0	0		PENDAPATAN ASLI DAERAH (PAD)	Pemerataan Pelayanan Dasar untuk meningkatkan kualitas SDM	Laporan dan kinerja Pegawai Disdik Kab.Tapin	1 Laporan	12,600,000	Dinas Pendidikan	
1.01.01.2.02	Administrasi Keuangan Perangkat Daerah	Jumlah laporan keuangan semesteran dan tahunan Dinas Persentase Pembayaran gaji dan kegiatan tepat waktu Persentase Terbitnya verivikasi/pembuatan SPP dan pembuatan SPM GU/LS Persentase tersusun dan terkumpulnya RKAP dan RKA di lingkungan Dinas Pendidikan	Laporan % % %		Laporan % % %	2 Laporan 100 % 100 % 100 %	2 Laporan 100 % 100 % 100 %	250,142,916,097	223,974,941,349	206,858,801,219					2 Laporan 100 % 100 % 100 %	262,650,061,902		
1.01.01.2.02.01	Penyediaan Gaji dan Tunjangan ASN	Jumlah Orang yang Menerima Gaji dan Tunjangan ASN				1714 Orang	1714 Orang	123,636,997	223,966,215,498	206,850,075,368		PENDAPATAN ASLI DAERAH (PAD)	Pemerataan Pelayanan Dasar untuk meningkatkan kualitas SDM	Laporan Keuangan Dinas Pendidikan	1714 Orang	123,636,997	Dinas Pendidikan	
1.01.01.2.02.03	Pelaksanaan Penatausahaan dan Pengujian/Verifikasi Keuangan SKPD	Jumlah Dokumen Penatausahaan dan Pengujian/Verifikasi Keuangan SKPD				1 Dokumen	1 Dokumen	5,000,000	0	0	Kab. Tapin, Semua Kecamatan Semua Kelurahan	PENDAPATAN ASLI DAERAH (PAD)	Pemerataan Pelayanan Dasar untuk meningkatkan kualitas SDM	Laporan Keuangan Dinas Pendidikan	1 Dokumen	5,250,000	Dinas Pendidikan	
1.01.01.2.02.05	Koordinasi dan Penyusunan Laporan Keuangan Akhir Tahun SKPD	Jumlah Laporan Keuangan Akhir Tahun SKPD dan Laporan Hasil Koordinasi Penyusunan Laporan Keuangan Akhir Tahun SKPD				1 Laporan	1 Laporan	4,745,000	5,716,485	5,716,485		PENDAPATAN ASLI DAERAH (PAD)	Pemerataan Pelayanan Dasar untuk meningkatkan kualitas SDM	Laporan Keuangan Dinas Pendidikan	1 Laporan	4,982,250	Dinas Pendidikan	
1.01.01.2.02.06	Pengelolaan dan Penyiapan Bahan Tanggapan Pemeriksaan	Jumlah Dokumen Bahan Tanggapan Pemeriksaan dan Tindak Lanjut Pemeriksaan				1 Dokumen	1 Dokumen	5,000,000	0	0		PENDAPATAN ASLI DAERAH (PAD)	Pemerataan Pelayanan Dasar untuk meningkatkan kualitas SDM	Laporan Keuangan Dinas Pendidikan	1 Dokumen	5,250,000	Dinas Pendidikan	
1.01.01.2.02.07	Koordinasi dan Penyusunan Laporan Keuangan Bulanan/ Triwulanan/ Semesteran SKPD	Jumlah Laporan Keuangan Bulanan/ Triwulanan/ Semesteran SKPD dan Laporan Koordinasi Penyusunan Laporan Keuangan Bulanan/Triwulanan/Semesteran SKPD				2 Laporan	2 Laporan	2,755,000	3,009,366	3,009,366		PENDAPATAN ASLI DAERAH (PAD)	Pemerataan Pelayanan Dasar untuk meningkatkan kualitas SDM	Laporan Keuangan Dinas Pendidikan	2 Laporan	2,892,750	Dinas Pendidikan	
1.01.01.2.02.08	Penyusunan Pelaporan dan Analisis Prognosis Realisasi Anggaran							1,779,100	0	0		PENDAPATAN ASLI DAERAH (PAD)	Pemerataan Pelayanan Dasar untuk meningkatkan kualitas SDM	Laporan Keuangan Dinas Pendidikan		1,868,055	Dinas Pendidikan	

**Penetapan Perubahan Rencana Kerja Pemerintah Daerah (RKPD)
Kabupaten Tapin
Tahun 2023**

Kode	Urusan/ Bidang Urusan/ Program/ Kegiatan/ Sub Kegiatan	Indikator Program/ Kegiatan/ Sub Kegiatan	Target Akhir Periode RPJMD	Realisasi Capaian RKPD Tahun 2021	Prakiraan Capaian Target RKPD Tahun 2022	Capaian Kinerja dan Kerangka Pendanaan							Kelompok Sasaran	Prakiraan Maju Rencana Tahun 2024		Perangkat Daerah Penanggung Jawab		
						Target 2023		Pagu Indikatif			Lokasi	Sumber Dana		Prioritas			Target	Pagu Indikatif
						Semula	Menjadi	RKPD 2023	APBD 2023	RKPD 2023 Perubahan				Nasional	Daerah			
1.01.01.2.05	Administrasi Kepegawaian Perangkat Daerah	Persentase pengelolaan asset dan urusan rumah tangga dinas pendidikan Persentase pengelolaan hubungan masyarakat dan keprotokolan Persentase pengelolaan hubungan organisasi dan ketatalaksanaan administrasi kepegawaian Persentase pengelolaan urusan tugas pembantuan	% % % %	% % % %	% % % %	100 % 100 % 100 % 100 %	100 % 100 % 100 % 100 %	14,330,000	4,829,050	0				100 % 100 % 100 % 100 %	15,046,500			
1.01.01.2.05.03	Pendataan dan Pengolahan Administrasi Kepegawaian	Jumlah Dokumen Pendataan dan Pengolahan Administrasi Kepegawaian				1 Dokumen	1 Dokumen	4,500,000	0	0	Kab. Tapin, Semua Kecamatan Semua Kelurahan	PENDAPATAN ASLI DAERAH (PAD)	Pemerataan Pelayanan Dasar untuk meningkatkan kualitas SDM	ASN	1 Dokumen	4,725,000	Dinas Pendidikan	
1.01.01.2.05.05	Monitoring, Evaluasi, dan Penilaian Kinerja Pegawai	Jumlah Dokumen Monitoring, Evaluasi, dan Penilaian Kinerja Pegawai				1 Dokumen	1 Dokumen	5,000,000	0	0	Kab. Tapin, Semua Kecamatan Semua Kelurahan	PENDAPATAN ASLI DAERAH (PAD)	Pemerataan Pelayanan Dasar untuk meningkatkan kualitas SDM	ASN	1 Dokumen	5,250,000	Dinas Pendidikan	
1.01.01.2.05.10	Sosialisasi Peraturan Perundang-Undangan	Jumlah Orang yang Mengikuti Sosialisasi Peraturan Perundang-Undangan				57 Orang	57 Orang	4,830,000	4,829,050	0		PENDAPATAN ASLI DAERAH (PAD)	Pemerataan Pelayanan Dasar untuk meningkatkan kualitas SDM	ASN	57 Orang	5,071,500	Dinas Pendidikan	
1.01.01.2.06	Administrasi Umum Perangkat Daerah	Persentase kualitas pengelolaan surat menyurat dan kearsipan Persentase pengelolaan asset dan urusan rumah tangga dinas pendidikan Persentase pengelolaan hubungan masyarakat dan keprotokolan Persentase pengelolaan hubungan organisasi dan ketatalaksanaan administrasi kepegawaian Persentase pengelolaan urusan tugas pembantuan	% % % % %	% % % % %	% % % % %	100 % 100 % 100 % 100 % 100 %	100 % 100 % 100 % 100 % 100 %	1,632,507,900	1,419,205,027	1,709,911,752					100 % 100 % 100 % 100 % 100 %	1,714,133,295		
1.01.01.2.06.01	Penyediaan Komponen Instalasi Listrik/Penerangan Bangunan Kantor	Jumlah Paket Komponen Instalasi Listrik/Penerangan Bangunan Kantor yang Disediakan				1 Paket	1 Paket	16,491,500	12,904,012	12,904,012		PENDAPATAN ASLI DAERAH (PAD)	Pemerataan Pelayanan Dasar untuk meningkatkan kualitas SDM	Kantor Disdik dan ASN	1 Paket	17,316,075	Dinas Pendidikan	
1.01.01.2.06.02	Penyediaan Peralatan dan Perlengkapan Kantor	Jumlah Paket Peralatan dan Perlengkapan Kantor yang Disediakan				7 Paket	7 Paket	177,053,400	257,341,803	259,147,803		PENDAPATAN ASLI DAERAH (PAD)	Pemerataan Pelayanan Dasar untuk meningkatkan kualitas SDM	Kantor Disdik dan ASN	7 Paket	185,906,070	Dinas Pendidikan	

**Penetapan Perubahan Rencana Kerja Pemerintah Daerah (RKPD)
Kabupaten Tapin
Tahun 2023**

Kode	Urusan/ Bidang Urusan/ Program/ Kegiatan/ Sub Kegiatan	Indikator Program/ Kegiatan/ Sub Kegiatan	Target Akhir Periode RPJMD	Realisasi Capaian RKPD Tahun 2021	Prakiraan Capaian Target RKPD Tahun 2022	Capaian Kinerja dan Kerangka Pendanaan							Kelompok Sasaran	Prakiraan Maju Rencana Tahun 2024		Perangkat Daerah Penanggung Jawab						
						Target 2023		Pagu Indikatif			Lokasi	Sumber Dana		Prioritas			Target	Pagu Indikatif				
						Semula	Menjadi	RKPD 2023	APBD 2023	RKPD 2023 Perubahan				Nasional	Daerah							
1	01	01	2.0 6	04	Penyediaan Bahan Logistik Kantor	Jumlah Paket Bahan Logistik Kantor yang Disediakan				1 Paket	1 Paket	133,420,000	282,951,300	319,943,750	Kab. Tapin, Semua Kecamatan Semua Kelurahan	PENDAPATAN ASLI DAERAH (PAD)		Pemerataan Pelayanan Dasar untuk meningkatkan kualitas SDM	Kantor Disdik dan ASN	1 Paket	140,091,000	Dinas Pendidikan
1	01	01	2.0 6	05	Penyediaan Barang Cetak dan Penggandaan	Jumlah Paket Barang Cetakan dan Penggandaan yang Disediakan				1 Paket	1 Paket	65,000,000	48,802,260	54,951,561	Kab. Tapin, Semua Kecamatan Semua Kelurahan	PENDAPATAN ASLI DAERAH (PAD)		Pemerataan Pelayanan Dasar untuk meningkatkan kualitas SDM	Kantor Disdik dan ASN	1 Paket	68,250,000	Dinas Pendidikan
1	01	01	2.0 6	07	Penyediaan Bahan/Material	Jumlah Paket Bahan/Material yang Disediakan				1 Paket	1 Paket	5,500,000	2,945,652	5,711,952	Kab. Tapin, Semua Kecamatan Semua Kelurahan	PENDAPATAN ASLI DAERAH (PAD)		Pemerataan Pelayanan Dasar untuk meningkatkan kualitas SDM	Kantor Disdik dan ASN	1 Paket	5,775,000	Dinas Pendidikan
1	01	01	2.0 6	09	Penyelenggaraan Rapat Koordinasi dan Konsultasi SKPD	Jumlah Laporan Penyelenggaraan Rapat Koordinasi dan Konsultasi SKPD				1 Laporan	1 Laporan	1,225,043,000	671,260,000	1,002,608,000	Kab. Tapin, Semua Kecamatan Semua Kelurahan	PENDAPATAN ASLI DAERAH (PAD)		Pemerataan Pelayanan Dasar untuk meningkatkan kualitas SDM	Kantor Disdik dan ASN	1 Laporan	1,286,295,150	Dinas Pendidikan
1	01	01	2.0 6	10	Penatausahaan Arsip Dinamis pada SKPD	Jumlah Dokumen Penatausahaan Arsip Dinamis pada SKPD				1 Dokumen	1 Dokumen	5,000,000	0	0	Kab. Tapin, Semua Kecamatan Semua Kelurahan	PENDAPATAN ASLI DAERAH (PAD)		Pemerataan Pelayanan Dasar untuk meningkatkan kualitas SDM	Kantor Disdik dan ASN	1 Dokumen	5,250,000	Dinas Pendidikan
1	01	01	2.0 6	11	Dukungan Pelaksanaan Sistem Pemerintahan Berbasis Elektronik pada SKPD	Jumlah Dokumen Dukungan Pelaksanaan Sistem Pemerintahan Berbasis Elektronik pada SKPD				1 Dokumen	1 Dokumen	5,000,000	143,000,000	54,644,674	Kab. Tapin, Semua Kecamatan Semua Kelurahan	PENDAPATAN ASLI DAERAH (PAD)		Pemerataan Pelayanan Dasar untuk meningkatkan kualitas SDM	Kantor Disdik dan ASN	1 Dokumen	5,250,000	Dinas Pendidikan
1	01	01	2.07		Pengadaan Barang Milik Daerah Penunjang Urusan Pemerintah Daerah	Persentase kualitas pengelolaan surat menyurat dan kearsipan Persentase pengelolaan asset dan urusan rumah tangga dinas pendidikan Persentase pengelolaan hubungan masyarakat dan keprotokolan Persentase pengelolaan hubungan organisasi dan ketatalaksanaan administrasi kepegawaian Persentase pengelolaan urusan tugas pembantuan	% % % % %	% % % % %	100 % 100 % 100 % 100 % 100 %	100 % 100 % 100 % 100 % 100 %		141,601,700	676,321,964	676,321,964						100 % 100 % 100 % 100 % 100 %	148,681,785	
1	01	01	2.07	06	Pengadaan Peralatan dan Mesin Lainnya	Jumlah Unit Peralatan dan Mesin Lainnya yang Disediakan				32 Unit	32 Unit	141,601,700	676,321,964	676,321,964		PENDAPATAN ASLI DAERAH (PAD)		Pemerataan Pelayanan Dasar untuk meningkatkan kualitas SDM	0	32 Unit	148,681,785	Dinas Pendidikan

**Penetapan Perubahan Rencana Kerja Pemerintah Daerah (RKPD)
Kabupaten Tapin
Tahun 2023**

Kode	Urusan/ Bidang Urusan/ Program/ Kegiatan/ Sub Kegiatan	Indikator Program/ Kegiatan/ Sub Kegiatan	Target Akhir Periode RPJMD	Realisasi Capaian RKPD Tahun 2021	Prakiraan Capaian Target RKPD Tahun 2022	Capaian Kinerja dan Kerangka Pendanaan							Kelompok Sasaran	Prakiraan Maju Rencana Tahun 2024		Perangkat Daerah Penanggung Jawab		
						Target 2023		Pagu Indikatif			Lokasi	Sumber Dana		Prioritas			Target	Pagu Indikatif
						Semula	Menjadi	RKPD 2023	APBD 2023	RKPD 2023 Perubahan				Nasional	Daerah			
1.01.01.2.08	Penyediaan Jasa Penunjang Urusan Pemerintahan Daerah	Persentase kualitas pengelolaan surat menyurat dan kearsipan Persentase pengelolaan asset dan urusan rumah tangga dinas pendidikan Persentase pengelolaan hubungan masyarakat dan keprotokolan Persentase pengelolaan hubungan organisasi dan ketatalaksanaan administrasi kepegawaian Persentase pengelolaan urusan tugas pembantuan	% % % %	% % % %	% % % %	100 % 100 % 100 % 100 %	100 % 100 % 100 % 100 %	3,472,710,000	3,260,041,468	3,056,841,468				100 % 100 % 100 % 100 %	3,646,345,500			
1.01.01.2.08.01	Penyediaan Jasa Surat Menyurat	Jumlah Laporan Penyediaan Jasa Surat Menyurat				1 Laporan	1 Laporan	1,500,000	0	0		PENDAPATAN ASLI DAERAH (PAD)	Pemerataan Pelayanan Dasar untuk meningkatkan kualitas SDM	Kantor Disdik	1 Laporan	1,575,000	Dinas Pendidikan	
1.01.01.2.08.02	Penyediaan Jasa Komunikasi, Sumber Daya Air dan Listrik	Jumlah Laporan Penyediaan Jasa Komunikasi, Sumber Daya Air dan Listrik yang Disediakan				1 Laporan	1 Laporan	215,252,100	215,243,048	215,243,048		PENDAPATAN ASLI DAERAH (PAD)	Pemerataan Pelayanan Dasar untuk meningkatkan kualitas SDM	Kantor Disdik	1 Laporan	226,014,705	Dinas Pendidikan	
1.01.01.2.08.03	Penyediaan Jasa Peralatan dan Perlengkapan Kantor	Jumlah Laporan Penyediaan Jasa Peralatan dan Perlengkapan Kantor yang Disediakan				1 Laporan	1 Laporan	31,639,000	31,634,292	31,634,292		PENDAPATAN ASLI DAERAH (PAD)	Pemerataan Pelayanan Dasar untuk meningkatkan kualitas SDM	Kantor Disdik	1 Laporan	33,220,950	Dinas Pendidikan	
1.01.01.2.08.04	Penyediaan Jasa Pelayanan Umum Kantor	Jumlah Laporan Penyediaan Jasa Pelayanan Umum Kantor yang Disediakan				1 Laporan	1 Laporan	3,224,318,900	3,013,164,128	2,809,964,128		PENDAPATAN ASLI DAERAH (PAD)	Pemerataan Pelayanan Dasar untuk meningkatkan kualitas SDM	Kantor Disdik	1 Laporan	3,385,534,845	Dinas Pendidikan	
1.01.01.2.09	Pemeliharaan Barang Milik Daerah Penunjang Urusan Pemerintahan Daerah	Persentase kualitas pengelolaan surat menyurat dan kearsipan Persentase pengelolaan asset dan urusan rumah tangga dinas pendidikan Persentase pengelolaan hubungan masyarakat dan keprotokolan Persentase pengelolaan hubungan organisasi dan ketatalaksanaan administrasi kepegawaian Persentase pengelolaan urusan tugas pembantuan	% % % %	% % % %	% % % %	100 % 100 % 100 % 100 %	100 % 100 % 100 % 100 %	383,005,300	112,943,696	132,932,000				100 % 100 % 100 % 100 %	402,155,565			

**Penetapan Perubahan Rencana Kerja Pemerintah Daerah (RKPD)
Kabupaten Tapin
Tahun 2023**

Kode	Urusan/ Bidang Urusan/ Program/ Kegiatan/ Sub Kegiatan	Indikator Program/ Kegiatan/ Sub Kegiatan	Target Akhir Periode RPJMD	Realisasi Capaian RKPD Tahun 2021	Prakiraan Capaian Target RKPD Tahun 2022	Capaian Kinerja dan Kerangka Pendanaan								Kelompok Sasaran	Prakiraan Maju Rencana Tahun 2024		Perangkat Daerah Penanggung Jawab	
						Target 2023		Pagu Indikatif			Lokasi	Sumber Dana	Prioritas		Target	Pagu Indikatif		
						Semula	Menjadi	RKPD 2023	APBD 2023	RKPD 2023 Perubahan			Nasional					Daerah
1.01.01.2.09.01	Penyediaan Jasa Pemeliharaan, Biaya Pemeliharaan, dan Pajak Kendaraan Perorangan Dinas atau Kendaraan Dinas Jabatan	Jumlah Kendaraan Perorangan Dinas atau Kendaraan Dinas Jabatan yang Dipelihara dan dibayarkan Pajaknya				4 Unit	4 Unit	78,070,000	86,943,696	106,932,000		PENDAPATAN ASLI DAERAH (PAD)	Pemerataan Pelayanan Dasar untuk meningkatkan kualitas SDM	Barang Disdik	4 Unit	81,973,500	Dinas Pendidikan	
1.01.01.2.09.06	Pemeliharaan Peralatan dan Mesin Lainnya	Jumlah Peralatan dan Mesin Lainnya yang Dipelihara				8 Unit	8 Unit	29,999,600	26,000,000	26,000,000		PENDAPATAN ASLI DAERAH (PAD)	Pemerataan Pelayanan Dasar untuk meningkatkan kualitas SDM	Barang Disdik	8 Unit	31,499,580	Dinas Pendidikan	
1.01.02	PROGRAM PENGELOLAAN PENDIDIKAN	Angka Melanjutkan Sekolah SD/MI ke SMP/MTs Angka Partisipasi Kasar (APK) SD/MI/Paket A Angka Partisipasi Murni (APM) SD/MI/Paket A Angka Putus Sekolah Dasar (SD) Persentase rata-rata pemenuhan Standar Nasional Pendidikan SD Persentase sarana dan prasarana dalam kondisi baik (SD)	% % % % %	% % % % %		0,09 % 100 % 100 % 96 % 100 % 97 %	0,09 % 100 % 100 % 96 % 100 % 97 %	57,593,992,782	42,495,928,687	62,977,778,177					0,09 % 100 % 100 % 96 % 100 % 97 %	60,473,692,421		

**Penetapan Perubahan Rencana Kerja Pemerintah Daerah (RKPD)
Kabupaten Tapin
Tahun 2023**

Kode	Urusan/ Bidang Urusan/ Program/ Kegiatan/ Sub Kegiatan	Indikator Program/ Kegiatan/ Sub Kegiatan	Target Akhir Periode RPJMD	Realisasi Capaian RKPD Tahun 2021	Prakiraan Capaian Target RKPD Tahun 2022	Capaian Kinerja dan Kerangka Pendanaan								Kelompok Sasaran	Prakiraan Maju Rencana Tahun 2024		Perangkat Daerah Penanggung Jawab	
						Target 2023		Pagu Indikatif			Lokasi	Sumber Dana	Prioritas		Target	Pagu Indikatif		
						Semula	Menjadi	RKPD 2023	APBD 2023	RKPD 2023 Perubahan			Nasional					Daerah
1.01.02.2.01	Pengelolaan Pendidikan Sekolah Dasar	Jumlah data akses layanan pendidikan SD yang telah diverifikasi Jumlah data hasil belajar siswa SD yang telah diverifikasi Jumlah data hasil belajar siswa SD yang telah diverifikasi Jumlah data Sarana Prasarana SD yang telah diverifikasi Jumlah Laporan data Penerima Peserta Didik Baru (PPDB) jenjang SD yang telah di Verifikasi Jumlah Laporan data Peserta Didik Jenjang SD yang mendapatkan bantuan Jumlah Laporan data peserta didik Sekolah Dasar yang telah di verifikasi Jumlah Laporan data peserta didik yang mengikuti Lomba Prestasi minat, bakat ,dan kreativitas siswa Jenjang SD Jumlah SD yang di bina Jumlah SD yang di bina akreditasinya Jumlah SD yang melaksanakan kurikulum Jumlah SD yang melaksanakan ujicoba US/ AN SD Jumlah siswa yang mengikuti US/ AN SD																
			Sekolah		Sekolah	178 Sekolah	178 Sekolah								178 Sekolah			
			Sekolah		Sekolah	178 Sekolah	178 Sekolah								178 Sekolah			
			Siswa		Siswa	3250 Siswa	3250 Siswa								3250 Siswa			
			Sekolah		Sekolah	178 Sekolah	178 Sekolah								178 Sekolah			
			Sekolah		Sekolah	178 Sekolah	178 Sekolah								178 Sekolah			
			Laporan		Laporan	6 Laporan	6 Laporan								6 Laporan			
			Siswa		Siswa	18148 Siswa	18148 Siswa	36,020,751,322	29,601,833,329	36,036,140,688					18148 Siswa	37,821,788,888		
			Laporan		Laporan	3 Laporan	3 Laporan								3 Laporan			
			Sekolah		Sekolah	178 Sekolah	178 Sekolah								178 Sekolah			
			Sekolah		Sekolah	178 Sekolah	178 Sekolah								178 Sekolah			
			Sekolah		Sekolah	178 Sekolah	178 Sekolah								178 Sekolah			
			Siswa		Siswa	3250 Siswa	3250 Siswa								3250 Siswa			
1.01.02.2.01.02	Penambahan Ruang Kelas Baru	Jumlah Ruang Kelas Baru yang Bertambah				4 Ruang	4 Ruang	1,300,000,000	799,999,768	799,999,768	Kab. Tapin, Semua Kecamatan Semua Kelurahan	PENDAPATAN ASLI DAERAH (PAD)		Pemerataan Pelayanan Dasar untuk meningkatkan kualitas SDM	Satuan Pendidikan SD, PTK, dan Peserta Didik	4 Ruang	1,365,000,000	Dinas Pendidikan
1.01.02.2.01.03	Pembangunan Ruang Guru/Kepala Sekolah/TU	Jumlah Ruang Guru/Kepala Sekolah/TU yang Telah Dibangun				1 Ruang	1 Ruang	650,000,000	189,994,204	589,994,203	Kab. Tapin, Semua Kecamatan Semua Kelurahan	PENDAPATAN ASLI DAERAH (PAD)		Pemerataan Pelayanan Dasar untuk meningkatkan kualitas SDM	Satuan Pendidikan SD, PTK, dan Peserta Didik	1 Ruang	682,500,000	Dinas Pendidikan
1.01.02.2.01.04	Pembangunan Ruang Unit Kesehatan Sekolah	Jumlah Ruang Unit Kesehatan Sekolah yang Telah Dibangun				1 Ruang	1 Ruang	115,436,320	100,000,000	341,990,000		PENDAPATAN ASLI DAERAH (PAD) DAK Fisik-Bidang Pendidikan-Reguler-SD		Pemerataan Pelayanan Dasar untuk meningkatkan kualitas SDM	Satuan Pendidikan SD, PTK, dan Peserta Didik	1 Ruang	121,208,136	Dinas Pendidikan

**Penetapan Perubahan Rencana Kerja Pemerintah Daerah (RKPD)
Kabupaten Tapin
Tahun 2023**

Kode	Urusan/ Bidang Urusan/ Program/ Kegiatan/ Sub Kegiatan	Indikator Program/ Kegiatan/ Sub Kegiatan	Target Akhir Periode RPJMD	Realisasi Capaian RKPD Tahun 2021	Prakiraan Capaian Target RKPD Tahun 2022	Capaian Kinerja dan Kerangka Pendanaan							Kelompok Sasaran	Prakiraan Maju Rencana Tahun 2024		Perangkat Daerah Penanggung Jawab		
						Target 2023		Pagu Indikatif			Lokasi	Sumber Dana		Prioritas			Target	Pagu Indikatif
						Semula	Menjadi	RKPD 2023	APBD 2023	RKPD 2023 Perubahan				Nasional	Daerah			
1.01.02.2.01.05	Pembangunan Perpustakaan Sekolah	Jumlah Perpustakaan Sekolah yang Telah Dibangun				1 Ruang	1 Ruang	225,097,100	0	0		PENDAPATAN ASLI DAERAH (PAD)	Pemerataan Pelayanan Dasar untuk meningkatkan kualitas SDM	Satuan Pendidikan SD, PTK, dan Peserta Didik	1 Ruang	236,351,955	Dinas Pendidikan	
1.01.02.2.01.06	Pembangunan Sarana, Prasarana dan Utilitas Sekolah	Jumlah Sarana, Prasarana dan Utilitas Sekolah yang Telah Dibangun				23 Unit	23 Unit	9,385,869,462	7,259,813,203	9,159,813,233	Kab. Tapin, Semua Kecamatan Semua Kelurahan	PENDAPATAN ASLI DAERAH (PAD) DAK Fisik-Bidang Pendidikan-Reguler-SD	Pemerataan Pelayanan Dasar untuk meningkatkan kualitas SDM	Satuan Pendidikan SD, PTK, dan Peserta Didik	23 Unit	9,855,162,935	Dinas Pendidikan	
1.01.02.2.01.07	Pembangunan Rumah Dinas Kepala Sekolah/Guru/ Penjaga Sekolah	Jumlah Rumah Dinas Kepala Sekolah, Guru, Penjaga Sekolah yang Telah Dibangun				3 Unit	3 Unit	720,000,000	0	0	Kab. Tapin, Semua Kecamatan Semua Kelurahan	PENDAPATAN ASLI DAERAH (PAD)	Pemerataan Pelayanan Dasar untuk meningkatkan kualitas SDM	Satuan Pendidikan SD, PTK, dan Peserta Didik	3 Unit	756,000,000	Dinas Pendidikan	
1.01.02.2.01.08	Rehabilitasi Sedang/Berat Ruang Kelas	Jumlah Ruang Kelas yang Direhabilitasi Sedang/Berat				6 Ruang	6 Ruang	2,428,073,640	2,199,976,053	4,248,750,849	Kab. Tapin, Semua Kecamatan Semua Kelurahan	PENDAPATAN ASLI DAERAH (PAD) DAK Fisik-Bidang Pendidikan-Reguler-SD	Pemerataan Pelayanan Dasar untuk meningkatkan kualitas SDM	Satuan Pendidikan SD, PTK, dan Peserta Didik	6 Ruang	2,549,477,322	Dinas Pendidikan	
1.01.02.2.01.09	Rehabilitasi Sedang/Berat Ruang Guru/Kepala Sekolah/TU	Jumlah Ruang Guru/Kepala Sekolah/TU yang Telah Direhabilitasi Sedang/Berat				1 Ruang	1 Ruang	225,214,800	200,000,000	584,070,174		PENDAPATAN ASLI DAERAH (PAD) DAK Fisik-Bidang Pendidikan-Reguler-SD	Pemerataan Pelayanan Dasar untuk meningkatkan kualitas SDM	Satuan Pendidikan SD, PTK, dan Peserta Didik	1 Ruang	236,475,540	Dinas Pendidikan	
1.01.02.2.01.10	Rehabilitasi Sedang/Berat Ruang Unit Kesehatan Sekolah	Jumlah Ruang Unit Kesehatan Sekolah yang Telah Direhabilitasi Sedang/Berat				1 Ruang	1 Ruang	200,000,000	0	0		PENDAPATAN ASLI DAERAH (PAD)	Pemerataan Pelayanan Dasar untuk meningkatkan kualitas SDM	Satuan Pendidikan SD, PTK, dan Peserta Didik	1 Ruang	210,000,000	Dinas Pendidikan	
1.01.02.2.01.11	Rehabilitasi Sedang/Berat Perpustakaan Sekolah	Jumlah Perpustakaan Sekolah yang Telah Direhabilitasi Sedang/Berat				1 Ruang	1 Ruang	200,000,000	199,988,315	199,988,315		PENDAPATAN ASLI DAERAH (PAD)	Pemerataan Pelayanan Dasar untuk meningkatkan kualitas SDM	Satuan Pendidikan SD, PTK, dan Peserta Didik	1 Ruang	210,000,000	Dinas Pendidikan	
1.01.02.2.01.12	Rehabilitasi Sedang/Berat Sarana, Prasarana dan Utilitas Sekolah	Jumlah Sarana, Prasarana dan Utilitas Sekolah yang Telah Direhabilitasi				1 Unit	1 Unit	1,440,000,000	199,984,676	618,596,676	Kab. Tapin, Semua Kecamatan Semua Kelurahan	PENDAPATAN ASLI DAERAH (PAD) DAK Fisik-Bidang Pendidikan-Reguler-SD	Pemerataan Pelayanan Dasar untuk meningkatkan kualitas SDM	Satuan Pendidikan SD, PTK, dan Peserta Didik	1 Unit	1,512,000,000	Dinas Pendidikan	
1.01.02.2.01.13	Rehabilitasi Sedang/Berat Rumah Dinas Kepala Sekolah/Guru/ Penjaga Sekolah	Jumlah Rumah Dinas Kepala Sekolah, Guru, Penjaga Sekolah yang Telah DiRehabilitasi Sedang/Berat				4 Unit	4 Unit	350,000,000	299,988,307	299,988,307	Kab. Tapin, Semua Kecamatan Semua Kelurahan	PENDAPATAN ASLI DAERAH (PAD)	Pemerataan Pelayanan Dasar untuk meningkatkan kualitas SDM	Satuan Pendidikan SD, PTK, dan Peserta Didik	4 Unit	367,500,000	Dinas Pendidikan	
1.01.02.2.01.14	Pengadaan Mebel Sekolah	Jumlah Mebel sekolah yang Tersedia				1 Paket	1 Paket	200,000,000	0	0		PENDAPATAN ASLI DAERAH (PAD)	Pemerataan Pelayanan Dasar untuk meningkatkan kualitas SDM	Satuan Pendidikan SD, PTK, dan Peserta Didik	1 Paket	210,000,000	Dinas Pendidikan	

**Penetapan Perubahan Rencana Kerja Pemerintah Daerah (RKPD)
Kabupaten Tapin
Tahun 2023**

Kode	Urusan/ Bidang Urusan/ Program/ Kegiatan/ Sub Kegiatan	Indikator Program/ Kegiatan/ Sub Kegiatan	Target Akhir Periode RPJMD	Realisasi Capaian RKPD Tahun 2021	Prakiraan Capaian Target RKPD Tahun 2022	Capaian Kinerja dan Kerangka Pendanaan								Kelompok Sasaran	Prakiraan Maju Rencana Tahun 2024		Perangkat Daerah Penanggung Jawab				
						Target 2023		Pagu Indikatif			Lokasi	Sumber Dana	Prioritas		Target	Pagu Indikatif					
						Semula	Menjadi	RKPD 2023	APBD 2023	RKPD 2023 Perubahan			Nasional					Daerah			
1	01	02	2.01	16	Pengadaan Perlengkapan Sekolah	Jumlah Perlengkapan Sekolah yang Tersedia				1 Paket	1 Paket	100,000,000	0	0	PENDAPATAN ASLI DAERAH (PAD)	Pemerataan Pelayanan Dasar untuk meningkatkan kualitas SDM	Satuan Pendidikan SD, PTK, dan Peserta Didik	1 Paket	105,000,000	Dinas Pendidikan	
1	01	02	2.01	17	Pengadaan Perlengkapan Siswa	Jumlah Perlengkapan Peserta Didik yang Tersedia				376 Unit	376 Unit	255,000,000	224,995,352	224,995,352	Kab. Tapin, Semua Kecamatan Semua Kelurahan	PENDAPATAN ASLI DAERAH (PAD)	Pemerataan Pelayanan Dasar untuk meningkatkan kualitas SDM	Satuan Pendidikan SD, PTK, dan Peserta Didik	376 Unit	267,750,000	Dinas Pendidikan
1	01	02	2.01	21	Penyediaan Biaya Personil Peserta Didik Sekolah Dasar	Jumlah Peserta Didik Sekolah Menengah Atas yang Menerima Biaya Personil Peserta Didik				100 Peserta Didik	100 Peserta Didik	160,000,000	59,999,413	257,120,491	PENDAPATAN ASLI DAERAH (PAD)	Pemerataan Pelayanan Dasar untuk meningkatkan kualitas SDM	Satuan Pendidikan SD, PTK, dan Peserta Didik	100 Peserta Didik	168,000,000	Dinas Pendidikan	
1	01	02	2.01	22	Pengadaan Alat Praktik dan Peraga Siswa	Jumlah Alat Praktik dan Peraga Siswa yang Tersedia				1 Paket	1 Paket	100,000,000	0	250,000,000	PENDAPATAN ASLI DAERAH (PAD) DAK Fisik- Bidang Pendidikan- Reguler-SD	Pemerataan Pelayanan Dasar untuk meningkatkan kualitas SDM	Satuan Pendidikan SD, PTK, dan Peserta Didik	1 Paket	105,000,000	Dinas Pendidikan	
1	01	02	2.01	23	Penyelenggaraan Proses Belajar dan Ujian bagi Peserta Didik	Jumlah Satuan Pendidikan yang Menyelenggarakan Proses Belajar dan Ujian				178 Satuan Pendidikan	178 Satuan Pendidikan	180,000,000	9,163,870	9,163,870	Kab. Tapin, Semua Kecamatan Semua Kelurahan	PENDAPATAN ASLI DAERAH (PAD)	Pemerataan Pelayanan Dasar untuk meningkatkan kualitas SDM	Satuan Pendidikan SD, PTK, dan Peserta Didik	178 Satuan Pendidikan	189,000,000	Dinas Pendidikan
1	01	02	2.01	24	Penyiapan dan Tindak Lanjut Evaluasi Satuan Pendidikan Dasar	Jumlah Satuan Pendidikan Dasar yang Siap Dievaluasi dan Melaksanakan Rekomendasi				178 Satuan Pendidikan	178 Satuan Pendidikan	105,000,000	25,800,587	25,800,587	Kab. Tapin, Semua Kecamatan Semua Kelurahan	PENDAPATAN ASLI DAERAH (PAD)	Pemerataan Pelayanan Dasar untuk meningkatkan kualitas SDM	Satuan Pendidikan SD, PTK, dan Peserta Didik	178 Satuan Pendidikan	110,250,000	Dinas Pendidikan
1	01	02	2.01	25	Pembinaan Minat, Bakat dan Kreativitas Siswa	Jumlah Siswa yang Mengikuti Ajang Kompetisi/Lomba Akademik dan Non Akademik				36 Peserta Didik	36 Peserta Didik	185,000,000	0	0	Kab. Tapin, Semua Kecamatan Semua Kelurahan	PENDAPATAN ASLI DAERAH (PAD)	Pemerataan Pelayanan Dasar untuk meningkatkan kualitas SDM	Satuan Pendidikan SD, PTK, dan Peserta Didik	36 Peserta Didik	194,250,000	Dinas Pendidikan
1	01	02	2.01	26	Penyediaan Pendidik dan Tenaga Kependidikan bagi Satuan Pendidikan Sekolah Dasar	Jumlah Pendidik dan Tenaga Kependidikan yang Tersedia pada Satuan Pendidikan Sekolah Dasar				100 Orang	100 Orang	20,000,000	0	0	PENDAPATAN ASLI DAERAH (PAD)	Pemerataan Pelayanan Dasar untuk meningkatkan kualitas SDM	Satuan Pendidikan SD, PTK, dan Peserta Didik	100 Orang	21,000,000	Dinas Pendidikan	
1	01	02	2.01	27	Pengembangan Karir Pendidik dan Tenaga Kependidikan pada Satuan Pendidikan Sekolah Dasar	Jumlah Pendidik dan Tenaga Kependidikan yang Mendapatkan Fasilitasi Kenaikan Pangkat/Golongan, Pemberian Promosi, Peningkatan Kompetensi dan Kualifikasi				100 Orang	100 Orang	25,000,000	450,000,000	470,000,000	PENDAPATAN ASLI DAERAH (PAD)	Pemerataan Pelayanan Dasar untuk meningkatkan kualitas SDM	Satuan Pendidikan SD, PTK, dan Peserta Didik	100 Orang	26,250,000	Dinas Pendidikan	
1	01	02	2.01	28	Pembinaan Kelembagaan dan Manajemen Sekolah	Jumlah Sekolah Menengah Dasar yang Dilaksanakan Pembinaan Kelembagaan dan manajemen sekolah				178 Satuan Pendidikan	178 Satuan Pendidikan	60,000,000	22,332,626	127,385,908	Kab. Tapin, Semua Kecamatan Semua Kelurahan	PENDAPATAN ASLI DAERAH (PAD)	Pemerataan Pelayanan Dasar untuk meningkatkan kualitas SDM	Satuan Pendidikan SD, PTK, dan Peserta Didik	178 Satuan Pendidikan	63,000,000	Dinas Pendidikan

**Penetapan Perubahan Rencana Kerja Pemerintah Daerah (RKPD)
Kabupaten Tapin
Tahun 2023**

Kode	Urusan/ Bidang Urusan/ Program/ Kegiatan/ Sub Kegiatan	Indikator Program/ Kegiatan/ Sub Kegiatan	Target Akhir Periode RPJMD	Realisasi Capaian RKPD Tahun 2021	Prakiraan Capaian Target RKPD Tahun 2022	Capaian Kinerja dan Kerangka Pendanaan								Kelompok Sasaran	Prakiraan Maju Rencana Tahun 2024		Perangkat Daerah Penanggung Jawab	
						Target 2023		Pagu Indikatif			Lokasi	Sumber Dana	Prioritas		Target	Pagu Indikatif		
						Semula	Menjadi	RKPD 2023	APBD 2023	RKPD 2023 Perubahan			Nasional					Daerah
1.01.02.2.01.29	Pengelolaan Dana BOS Sekolah Dasar	Jumlah Sekolah Dasar yang Mengelola Dana BOS				175 Satuan Pendidikan	175 Satuan Pendidikan	17,201,060,000	17,263,520,000	17,263,520,000		PENDAPATAN ASLI DAERAH (PAD)	Pemerataan Pelayanan Dasar untuk meningkatkan kualitas SDM	Satuan Pendidikan SD, PTK, dan Peserta Didik	175 Satuan Pendidikan	18,061,113,000	Dinas Pendidikan	
1.01.02.2.01.30	Peningkatan Kapasitas Pengelolaan Dana BOS Sekolah Dasar	Jumlah Tenaga Pengelola yang Meningkatkan Kapasitasnya dalam Pengelolaan Dana BOS Sekolah Dasar				356 Orang	356 Orang	190,000,000	96,276,955	96,276,955	Kab. Tapin, Semua Kecamatan Semua Kelurahan	PENDAPATAN ASLI DAERAH (PAD)	Pemerataan Pelayanan Dasar untuk meningkatkan kualitas SDM	Satuan Pendidikan SD, PTK, dan Peserta Didik	356 Orang	199,500,000	Dinas Pendidikan	
1.01.02.2.01.31	Pembangunan Laboratorium Sekolah Dasar	Jumlah Ruang Laboratorium Sekolah Dasar yang Telah Dibangun					0 Ruang	0	0	468,686,000		DAK Fisik-Bidang Pendidikan-Reguler-SD		Satuan Pendidikan SD, PTK, dan Peserta Didik	0 Ruang	0	Dinas Pendidikan	
1.01.02.2.01.35	Pembinaan Penggunaan Teknologi, Informasi dan Komunikasi (TIK) untuk Pendidikan	Jumlah Orang yang Mendapatkan Pembinaan Penggunaan Teknologi, Informasi dan Komunikasi (TIK) untuk Pendidikan				178 Orang	178 Orang	0	0	0		PENDAPATAN ASLI DAERAH (PAD)	Pemerataan Pelayanan Dasar untuk meningkatkan kualitas SDM	Satuan Pendidikan SD, PTK, dan Peserta Didik	178 Orang	0	Dinas Pendidikan	
1.01.02.2.01.38	Koordinasi, Perencanaan, Supervisi dan Evaluasi Layanan di Bidang Pendidikan	Jumlah Dokumen Hasil Koordinasi, Perencanaan, Supervisi dan Evaluasi Layanan di Bidang Pendidikan				1 Dokumen	1 Dokumen	0	0	0		PENDAPATAN ASLI DAERAH (PAD)	Pemerataan Pelayanan Dasar untuk meningkatkan kualitas SDM	Satuan Pendidikan SD, PTK, dan Peserta Didik	1 Dokumen	0	Dinas Pendidikan	
1.01.02.2.01.39	Sosialisasi dan Advokasi Kebijakan Bidang Pendidikan	Jumlah kegiatan sosialisasi dan advokasi kebijakan di bidang Pendidikan yang dilaksanakan				1 Dokumen	1 Dokumen	0	0	0		PENDAPATAN ASLI DAERAH (PAD)	Pemerataan Pelayanan Dasar untuk meningkatkan kualitas SDM	Satuan Pendidikan SD, PTK, dan Peserta Didik	1 Dokumen	0	Dinas Pendidikan	
1.01.02.2.01.40	Bimbingan Teknis Peningkatan Kapasitas Bidang Pendidikan	Jumlah peserta bimbingan teknis peningkatan kapasitas bidang pendidikan yang dilaksanakan				5 Orang	5 Orang	0	0	0		PENDAPATAN ASLI DAERAH (PAD)	Pemerataan Pelayanan Dasar untuk meningkatkan kualitas SDM	Satuan Pendidikan SD, PTK, dan Peserta Didik	5 Orang	0	Dinas Pendidikan	

**Penetapan Perubahan Rencana Kerja Pemerintah Daerah (RKPD)
Kabupaten Tapin
Tahun 2023**

Kode	Urusan/ Bidang Urusan/ Program/ Kegiatan/ Sub Kegiatan	Indikator Program/ Kegiatan/ Sub Kegiatan	Target Akhir Periode RPJMD	Realisasi Capaian RKPD Tahun 2021	Prakiraan Capaian Target RKPD Tahun 2022	Capaian Kinerja dan Kerangka Pendanaan							Kelompok Sasaran	Prakiraan Maju Rencana Tahun 2024		Perangkat Daerah Penanggung Jawab		
						Target 2023		Pagu Indikatif			Lokasi	Sumber Dana		Prioritas			Target	Pagu Indikatif
						Semula	Menjadi	RKPD 2023	APBD 2023	RKPD 2023 Perubahan				Nasional	Daerah			
1.01.02.2.02	Pengelolaan Pendidikan Sekolah Menengah Pertama	Jumlah data akses layanan pendidikan SMP yang telah diverifikasi Jumlah data hasil belajar siswa SMP yang telah diverifikasi Jumlah laporan peserta didik yang sudah diverifikasi Jumlah Lomba Prestasi jenjang SMP yang dilaksanakan Jumlah siswa yang mengikuti ANBK SMP Jumlah SMP dan Peserta Didik yang mendapatkan bantuan Jumlah SMP yang di bina Jumlah SMP yang di bina akreditasinya Jumlah SMP yang di bina PPDB Jumlah SMP yang melaksanakan kurikulum Jumlah SMP yang melaksanakan ujicoba ANBK SMP	Sekolah Siswa Sekolah Lomba Siswa Sekolah Sekolah Sekolah Sekolah Sekolah		Sekolah Siswa Sekolah Lomba Siswa Sekolah Sekolah Sekolah Sekolah Sekolah	27 Sekolah 1517 Siswa 27 Sekolah 10 Lomba 1517 Siswa 27 Sekolah 27 Sekolah 27 Sekolah 27 Sekolah 27 Sekolah	27 Sekolah 1517 Siswa 27 Sekolah 10 Lomba 1517 Siswa 27 Sekolah 27 Sekolah 27 Sekolah 27 Sekolah 27 Sekolah	11,909,747,100	7,119,191,241	11,342,074,945				27 Sekolah 1517 Siswa 27 Sekolah 10 Lomba 1517 Siswa 27 Sekolah 27 Sekolah 27 Sekolah 27 Sekolah 27 Sekolah	12,505,234,455			
1.01.02.2.02	Penambahan Ruang Kelas Baru	Jumlah Ruang Kelas Baru yang Bertambah				2 Ruang	2 Ruang	422,651,400	0	0		PENDAPATAN ASLI DAERAH (PAD)	Pemerataan Pelayanan Dasar untuk meningkatkan kualitas SDM	Satuan Pendidikan SMP, PTK dan Peserta Didik	2 Ruang	443,783,970	Dinas Pendidikan	
1.01.02.2.04	Pembangunan Ruang Unit Kesehatan Sekolah	Jumlah Ruang Unit Kesehatan Sekolah yang Telah Dibangun					0 Ruang	0	0	269,933,000		DAK Fisik-Bidang Pendidikan-Reguler-SMP		Satuan Pendidikan SMP, PTK dan Peserta Didik	0 Ruang	0	Dinas Pendidikan	
1.01.02.2.05	Pembangunan Perpustakaan Sekolah	Jumlah Perpustakaan Sekolah yang Telah Dibangun				1 Ruang	1 Ruang	200,000,000	0	0		PENDAPATAN ASLI DAERAH (PAD)	Pemerataan Pelayanan Dasar untuk meningkatkan kualitas SDM	Satuan Pendidikan SMP, PTK dan Peserta Didik	1 Ruang	210,000,000	Dinas Pendidikan	
1.01.02.2.06	Pembangunan Laboratorium	Jumlah Ruang Laboratorium yang Telah Dibangun					0 Ruang	0	0	1,265,678,000		DAK Fisik-Bidang Pendidikan-Reguler-SMP		Satuan Pendidikan SMP, PTK dan Peserta Didik	0 Ruang	0	Dinas Pendidikan	
1.01.02.2.11	Pembangunan Kantin Sekolah	Jumlah Kantin Sekolah yang Telah Dibangun				1 Unit	1 Unit	200,000,000	0	0		PENDAPATAN ASLI DAERAH (PAD)	Pemerataan Pelayanan Dasar untuk meningkatkan kualitas SDM	Satuan Pendidikan SMP, PTK dan Peserta Didik	1 Unit	210,000,000	Dinas Pendidikan	

**Penetapan Perubahan Rencana Kerja Pemerintah Daerah (RKPD)
Kabupaten Tapin
Tahun 2023**

Kode	Urusan/ Bidang Ururan/ Program/ Kegiatan/ Sub Kegiatan	Indikator Program/ Kegiatan/ Sub Kegiatan	Target Akhir Periode RPJMD	Realisasi RKPD Tahun 2021	Prakiraan Capaian Target RKPD Tahun 2022	Capaian Kinerja dan Kerangka Pendanaan								Kelompok Sasaran	Prakiraan Maju Rencana Tahun 2024		Perangkat Daerah Penanggung Jawab	
						Target 2023		Pagu Indikatif			Lokasi	Sumber Dana	Prioritas		Target	Pagu Indikatif		
						Semula	Menjadi	RKPD 2023	APBD 2023	RKPD 2023 Perubahan			Nasional					Daerah
1.01.02.2.0.12	Pembangunan Sarana, Prasarana dan Utilitas Sekolah	Jumlah Sarana, Prasarana dan Utilitas Sekolah yang Telah Dibangun				5 Unit	5 Unit	2,472,651,400	999,267,835	2,807,733,593	Kab. Tapin, Semua Kecamatan, Semua Kelurahan	PENDAPATAN ASLI DAERAH (PAD) DAK Fisik-Bidang Pendidikan-Reguler-SMP	Pemerataan Pelayanan Dasar untuk meningkatkan kualitas SDM	Satuan Pendidikan SMP, PTK dan Peserta Didik	5 Unit	2,596,283,970	Dinas Pendidikan	
1.01.02.2.0.14	Rehabilitasi Sedang/Berat Ruang Kelas Sekolah	Jumlah Ruang kelas sekolah yang Telah Direhabilitasi Sedang/Berat				3 Ruang	3 Ruang	892,651,400	0	205,699,894	Kab. Tapin, Semua Kecamatan, Semua Kelurahan	PENDAPATAN ASLI DAERAH (PAD)	Pemerataan Pelayanan Dasar untuk meningkatkan kualitas SDM	Satuan Pendidikan SMP, PTK dan Peserta Didik	3 Ruang	937,283,970	Dinas Pendidikan	
1.01.02.2.0.15	Rehabilitasi Sedang/Berat Ruang Guru Sekolah	Jumlah Ruang Guru Sekolah yang Telah Direhabilitasi Sedang/Berat				1 Ruang	1 Ruang	622,651,400	200,000,000	200,000,000	Kab. Tapin, Semua Kecamatan, Semua Kelurahan	PENDAPATAN ASLI DAERAH (PAD)	Pemerataan Pelayanan Dasar untuk meningkatkan kualitas SDM	Satuan Pendidikan SMP, PTK dan Peserta Didik	1 Ruang	653,783,970	Dinas Pendidikan	
1.01.02.2.0.16	Rehabilitasi Sedang/Berat Ruang Unit Kesehatan Sekolah	Jumlah Ruang Unit Kesehatan Sekolah yang Telah Direhabilitasi Sedang/Berat				1 Ruang	1 Ruang	200,000,000	0	0		PENDAPATAN ASLI DAERAH (PAD)	Pemerataan Pelayanan Dasar untuk meningkatkan kualitas SDM	Satuan Pendidikan SMP, PTK dan Peserta Didik	1 Ruang	210,000,000	Dinas Pendidikan	
1.01.02.2.0.17	Rehabilitasi Sedang/Berat Perpustakaan Sekolah	Jumlah Perpustakaan Sekolah yang Telah Direhabilitasi Sedang/Berat				2 Ruang	2 Ruang	422,651,400	0	0		PENDAPATAN ASLI DAERAH (PAD)	Pemerataan Pelayanan Dasar untuk meningkatkan kualitas SDM	Satuan Pendidikan SMP, PTK dan Peserta Didik	2 Ruang	443,783,970	Dinas Pendidikan	
1.01.02.2.0.18	Rehabilitasi Sedang/Berat Laboratorium	Jumlah Laboratorium yang Telah Direhabilitasi Sedang/Berat				2 Ruang	2 Ruang	200,000,000	399,988,083	399,988,083		PENDAPATAN ASLI DAERAH (PAD)	Pemerataan Pelayanan Dasar untuk meningkatkan kualitas SDM	Satuan Pendidikan SMP, PTK dan Peserta Didik	2 Ruang	210,000,000	Dinas Pendidikan	
1.01.02.2.0.24	Rehabilitasi Sedang/Berat Sarana, Prasarana dan Utilitas Sekolah	Jumlah Sarana, Prasarana dan Utilitas Sekolah yang Telah Direhabilitasi Sedang/Berat				2 Unit	2 Unit	422,651,400	0	356,800,000		PENDAPATAN ASLI DAERAH (PAD)	Pemerataan Pelayanan Dasar untuk meningkatkan kualitas SDM	Satuan Pendidikan SMP, PTK dan Peserta Didik	2 Unit	443,783,970	Dinas Pendidikan	
1.01.02.2.0.25	Pengadaan Mebel Sekolah	Jumlah Mebel Sekolah yang Tersedia				1 Paket	1 Paket	205,601,000	0	0		PENDAPATAN ASLI DAERAH (PAD)	Pemerataan Pelayanan Dasar untuk meningkatkan kualitas SDM	Satuan Pendidikan SMP, PTK dan Peserta Didik	1 Paket	215,881,050	Dinas Pendidikan	
1.01.02.2.0.28	Pengadaan Perlengkapan Siswa	Jumlah Perlengkapan Siswa yang Tersedia				1 Paket	1 Paket	50,000,000	128,878,704	128,878,704		PENDAPATAN ASLI DAERAH (PAD)	Pemerataan Pelayanan Dasar untuk meningkatkan kualitas SDM	Satuan Pendidikan SMP, PTK dan Peserta Didik	1 Paket	52,500,000	Dinas Pendidikan	
1.01.02.2.0.32	Penyediaan Biaya Personil Peserta Didik Sekolah Menengah Pertama	Jumlah Peserta didik Sekolah Menengah Pertama yang Menerima Biaya Personil Peserta Didik				297 Peserta Didik	297 Peserta Didik	100,000,000	82,000,035	82,000,035		PENDAPATAN ASLI DAERAH (PAD)	Pemerataan Pelayanan Dasar untuk meningkatkan kualitas SDM	Satuan Pendidikan SMP, PTK dan Peserta Didik	297 Peserta Didik	105,000,000	Dinas Pendidikan	
1.01.02.2.0.35	Pengadaan Alat Praktik dan Peraga Siswa	Jumlah Alat Praktik dan Peraga Siswa yang Tersedia				1 Paket	1 Paket	200,000,000	0	0		PENDAPATAN ASLI DAERAH (PAD)	Pemerataan Pelayanan Dasar untuk meningkatkan kualitas SDM	Satuan Pendidikan SMP, PTK dan Peserta Didik	1 Paket	210,000,000	Dinas Pendidikan	

**Penetapan Perubahan Rencana Kerja Pemerintah Daerah (RKPD)
Kabupaten Tapin
Tahun 2023**

Kode	Urusan/ Bidang Urusan/ Program/ Kegiatan/ Sub Kegiatan	Indikator Program/ Kegiatan/ Sub Kegiatan	Target Akhir Periode RPJMD	Realisasi Capaian RKPD Tahun 2021	Prakiraan Capaian Target RKPD Tahun 2022	Capaian Kinerja dan Kerangka Pendanaan							Kelompok Sasaran	Prakiraan Maju Rencana Tahun 2024		Perangkat Daerah Penanggung Jawab		
						Target 2023		Pagu Indikatif			Lokasi	Sumber Dana		Prioritas			Target	Pagu Indikatif
						Semula	Menjadi	RKPD 2023	APBD 2023	RKPD 2023 Perubahan				Nasional	Daerah			
1.01.02.2.036	Penyelenggaraan Proses Belajar dan Ujian bagi Peserta Didik	Jumlah Peserta Didik yang Mengikuti Proses Belajar dan Ujian				1440 Peserta Didik	1440 Peserta Didik	102,999,991	0	0	Kab. Tapin, Semua Kecamatan Semua Kelurahan	PENDAPATAN ASLI DAERAH (PAD)	Pemerataan Pelayanan Dasar untuk meningkatkan kualitas SDM	Satuan Pendidikan SMP, PTK dan Peserta Didik	1440 Peserta Didik	108,149,991	Dinas Pendidikan	
1.01.02.2.037	Penyiapan dan Tindak Lanjut Evaluasi Satuan Pendidikan Sekolah Menengah Pertama	Jumlah Satuan Pendidikan Menengah Pertama yang Siap Dievaluasi dan Melaksanakan Rekomendasi				27 Satuan Pendidikan	27 Satuan Pendidikan	211,738,120	110,525,074	110,525,074	Kab. Tapin, Semua Kecamatan Semua Kelurahan	PENDAPATAN ASLI DAERAH (PAD)	Pemerataan Pelayanan Dasar untuk meningkatkan kualitas SDM	Satuan Pendidikan SMP, PTK dan Peserta Didik	27 Satuan Pendidikan	222,325,026	Dinas Pendidikan	
1.01.02.2.038	Pembinaan Minat, Bakat dan Kreativitas Siswa	Jumlah Siswa yang Mengikuti Ajang Kompetisi/Lomba Akademik dan Non Akademik				36 Peserta Didik	36 Peserta Didik	295,463,589	65,183,842	65,183,842	Kab. Tapin, Semua Kecamatan Semua Kelurahan	PENDAPATAN ASLI DAERAH (PAD)	Pemerataan Pelayanan Dasar untuk meningkatkan kualitas SDM	Satuan Pendidikan SMP, PTK dan Peserta Didik	36 Peserta Didik	310,236,768	Dinas Pendidikan	
1.01.02.2.039	Penyediaan Pendidik dan Tenaga Kependidikan bagi Satuan Pendidikan Sekolah Menengah Pertama	Jumlah Pendidik dan Tenaga Kependidikan yang Tersedia pada Satuan Pendidikan Sekolah Menengah Pertama				3 Orang	3 Orang	64,800,000	0	0		PENDAPATAN ASLI DAERAH (PAD)	Pemerataan Pelayanan Dasar untuk meningkatkan kualitas SDM	Satuan Pendidikan SMP, PTK dan Peserta Didik	3 Orang	68,040,000	Dinas Pendidikan	
1.01.02.2.040	Pengembangan Karir Pendidik dan Tenaga Kependidikan pada Satuan Pendidikan Sekolah Menengah Pertama	Jumlah Pendidik dan Tenaga Kependidikan yang Mendapatkan Fasilitas Kenaikan Pangkat/Golongan, Pemberian Promosi, Peningkatan Kompetensi dan Kualifikasi				30 Orang	30 Orang	45,000,000	0	0		PENDAPATAN ASLI DAERAH (PAD)	Pemerataan Pelayanan Dasar untuk meningkatkan kualitas SDM	Satuan Pendidikan SMP, PTK dan Peserta Didik	30 Orang	47,250,000	Dinas Pendidikan	
1.01.02.2.041	Pembinaan Kelembagaan dan Manajemen Sekolah	Jumlah Sekolah Menengah Pertama yang Dilaksanakan Pembinaan				27 Satuan Pendidikan	27 Satuan Pendidikan	179,760,000	99,999,353	154,604,251	Kab. Tapin, Semua Kecamatan Semua Kelurahan	PENDAPATAN ASLI DAERAH (PAD)	Pemerataan Pelayanan Dasar untuk meningkatkan kualitas SDM	Satuan Pendidikan SMP, PTK dan Peserta Didik	27 Satuan Pendidikan	188,748,000	Dinas Pendidikan	
1.01.02.2.042	Pengelolaan Dana BOS Sekolah Menengah Pertama	Jumlah Sekolah Menengah pertama yang Mengelola Dana BOS				22 Satuan Pendidikan	22 Satuan Pendidikan	4,128,440,000	4,833,360,000	4,833,360,000		PENDAPATAN ASLI DAERAH (PAD)	Pemerataan Pelayanan Dasar untuk meningkatkan kualitas SDM	Satuan Pendidikan SMP, PTK dan Peserta Didik	22 Satuan Pendidikan	4,334,862,000	Dinas Pendidikan	
1.01.02.2.043	Peningkatan Kapasitas Pengelolaan Dana BOS Sekolah Menengah Pertama	Jumlah Tenaga yang Meningkatkan Kapasitasnya dalam Pengelolaan Dana BOS Sekolah Menengah Pertama				52 Orang	52 Orang	70,036,000	0	0	Kab. Tapin, Semua Kecamatan Semua Kelurahan	PENDAPATAN ASLI DAERAH (PAD)	Pemerataan Pelayanan Dasar untuk meningkatkan kualitas SDM	Satuan Pendidikan SMP, PTK dan Peserta Didik	52 Orang	73,537,800	Dinas Pendidikan	
1.01.02.2.044	Rehabilitasi Sedang/Berat Ruang TU	Jumlah Ruang TU yang Telah Direhabilitasi Sedang/Berat					1 Ruang	0	0	261,702,154		PENDAPATAN ASLI DAERAH (PAD)	Pemerataan Pelayanan Dasar untuk meningkatkan kualitas SDM	Satuan Pendidikan SMP, PTK dan Peserta Didik	1 Ruang	0	Dinas Pendidikan	
1.01.02.2.045	Rehabilitasi Sedang/Berat Ruang Kepala Sekolah	Jumlah Ruang Kepala Sekolah yang Telah Direhabilitasi Sedang/Berat				1 Ruang	1 Ruang	200,000,000	199,988,315	199,988,315		PENDAPATAN ASLI DAERAH (PAD)	Pemerataan Pelayanan Dasar untuk meningkatkan kualitas SDM	Satuan Pendidikan SMP, PTK dan Peserta Didik	1 Ruang	210,000,000	Dinas Pendidikan	

**Penetapan Perubahan Rencana Kerja Pemerintah Daerah (RKPD)
Kabupaten Tapin
Tahun 2023**

Kode	Urusan/ Bidang Urusan/ Program/ Kegiatan/ Sub Kegiatan	Indikator Program/ Kegiatan/ Sub Kegiatan	Target Akhir Periode RPJMD	Realisasi Capaian RKPD Tahun 2021	Prakiraan Capaian Target RKPD Tahun 2022	Capaian Kinerja dan Kerangka Pendanaan								Kelompok Sasaran	Prakiraan Maju Rencana Tahun 2024		Perangkat Daerah Penanggung Jawab				
						Target 2023		Pagu Indikatif			Lokasi	Sumber Dana	Prioritas		Target	Pagu Indikatif					
						Semula	Menjadi	RKPD 2023	APBD 2023	RKPD 2023 Perubahan			Nasional					Daerah			
1	01	02	2.0 2	48				12 Orang	12 Orang	0	0	0		PENDAPATAN ASLI DAERAH (PAD)		Pemerataan Pelayanan Dasar untuk meningkatkan kualitas SDM	Satuan Pendidikan SMP, PTK dan Peserta Didik	12 Orang	0	Dinas Pendidikan	
1	01	02	2.0 2	51				1 Dokumen	1 Dokumen	0	0	0		PENDAPATAN ASLI DAERAH (PAD)		Pemerataan Pelayanan Dasar untuk meningkatkan kualitas SDM	Satuan Pendidikan SMP, PTK dan Peserta Didik	1 Dokumen	0	Dinas Pendidikan	
1	01	02	2.0 2	52				1 Dokumen	1 Dokumen	0	0	0		PENDAPATAN ASLI DAERAH (PAD)		Pemerataan Pelayanan Dasar untuk meningkatkan kualitas SDM	Satuan Pendidikan SMP, PTK dan Peserta Didik	1 Dokumen	0	Dinas Pendidikan	
1	01	02	2.0 2	53				12 Orang	12 Orang	0	0	0		PENDAPATAN ASLI DAERAH (PAD)		Pemerataan Pelayanan Dasar untuk meningkatkan kualitas SDM	Satuan Pendidikan SMP, PTK dan Peserta Didik	12 Orang	0	Dinas Pendidikan	
1	01	02	2.0 3																		
1	01	02	2.0 3	01				4 Unit	4 Unit	225,214,600	799,995,724	917,347,401		PENDAPATAN ASLI DAERAH (PAD) DAK Fisik- Bidang Pendidikan- Reguler- PAUD		Pemerataan Pelayanan Dasar untuk meningkatkan kualitas SDM	Satuan Pendidikan PAUD, PTK dan Peserta Didik	4 Unit	236,475,330	Dinas Pendidikan	

**Penetapan Perubahan Rencana Kerja Pemerintah Daerah (RKPD)
Kabupaten Tapin
Tahun 2023**

Kode	Urusan/ Bidang Urusan/ Program/ Kegiatan/ Sub Kegiatan	Indikator Program/ Kegiatan/ Sub Kegiatan	Target Akhir Periode RPJMD	Realisasi Capaian RKPD Tahun 2021	Prakiraan Capaian Target RKPD Tahun 2022	Capaian Kinerja dan Kerangka Pendanaan								Kelompok Sasaran	Prakiraan Maju Rencana Tahun 2024		Perangkat Daerah Penanggung Jawab	
						Target 2023		Pagu Indikatif			Lokasi	Sumber Dana	Prioritas		Target	Pagu Indikatif		
						Semula	Menjadi	RKPD 2023	APBD 2023	RKPD 2023 Perubahan			Nasional					Daerah
1.01.02.2.03.02	Pembangunan Sarana, Prasarana dan Utilitas PAUD	Jumlah Sarana, Prasarana dan Utilitas PAUD yang Telah Dibangun				4 Unit	4 Unit	781,086,860	722,779,670	3,310,450,288	Kab. Tapin, Semua Kecamatan, Semua Kelurahan	PENDAPATAN ASLI DAERAH (PAD) DAK Fisik-Bidang Pendidikan-Reguler-PAUD	Pemerataan Pelayanan Dasar untuk meningkatkan kualitas SDM	Satuan Pendidikan PAUD, PTK dan Peserta Didik	4 Unit	820,141,203	Dinas Pendidikan	
1.01.02.2.03.03	Rehabilitasi Sedang/Berat Gedung/Ruang Kelas/Ruang Guru PAUD	Jumlah Gedung/Ruang Kelas/Ruang Guru PAUD yang Telah Direhabilitasi Sedang/Berat				1 Unit	1 Unit	500,000,000	199,999,768	199,999,768	Kab. Tapin, Semua Kecamatan, Semua Kelurahan	PENDAPATAN ASLI DAERAH (PAD)	Pemerataan Pelayanan Dasar untuk meningkatkan kualitas SDM	Satuan Pendidikan PAUD, PTK dan Peserta Didik	1 Unit	525,000,000	Dinas Pendidikan	
1.01.02.2.03.10	Pengadaan Perlengkapan Siswa PAUD	Jumlah Perlengkapan Peserta Didik PAUD yang Tersedia				1 Paket	1 Paket	75,000,000	282,134,850	282,134,850	Kab. Tapin, Semua Kecamatan, Semua Kelurahan	PENDAPATAN ASLI DAERAH (PAD)	Pemerataan Pelayanan Dasar untuk meningkatkan kualitas SDM	Satuan Pendidikan PAUD, PTK dan Peserta Didik	1 Paket	78,750,000	Dinas Pendidikan	
1.01.02.2.03.11	Penyediaan Biaya Personil Peserta Didik PAUD	Jumlah Peserta Didik PAUD yang Menerima Biaya Personil Peserta Didik				80 Peserta Didik	80 Peserta Didik	35,000,000	80,000,000	30,000,000	Kab. Tapin, Semua Kecamatan, Semua Kelurahan	PENDAPATAN ASLI DAERAH (PAD)	Pemerataan Pelayanan Dasar untuk meningkatkan kualitas SDM	Satuan Pendidikan PAUD, PTK dan Peserta Didik	80 Peserta Didik	36,750,000	Dinas Pendidikan	
1.01.02.2.03.15	Penyediaan Pendidik dan Tenaga Kependidikan bagi Satuan PAUD	Jumlah Pendidik dan Tenaga Kependidikan yang Tersedia pada PAUD				335 Orang	335 Orang	3,087,518,900	3,015,000,000	3,015,000,000		PENDAPATAN ASLI DAERAH (PAD)	Pemerataan Pelayanan Dasar untuk meningkatkan kualitas SDM	Satuan Pendidikan PAUD, PTK dan Peserta Didik	335 Orang	3,241,894,845	Dinas Pendidikan	
1.01.02.2.03.16	Pengembangan Karir Pendidik dan Tenaga Kependidikan pada Satuan Pendidikan PAUD	Jumlah Pendidik dan Tenaga Kependidikan yang Mendapatkan Fasilitas Kenaikan Pangkat/Golongan, Pemberian Promosi, Peningkatan Kompetensi dan Kualifikasi				100 Orang	100 Orang	30,174,000	208,401,345	155,884,195		PENDAPATAN ASLI DAERAH (PAD)	Pemerataan Pelayanan Dasar untuk meningkatkan kualitas SDM	Satuan Pendidikan PAUD, PTK dan Peserta Didik	100 Orang	31,682,700	Dinas Pendidikan	
1.01.02.2.03.17	Pembinaan Kelembagaan dan Manajemen PAUD	Jumlah PAUD yang Dilaksanakan Pembinaan Kelembagaan dan Manajemen				182 Satuan Pendidikan	182 Satuan Pendidikan	201,572,600	97,101,820	202,155,102	Kab. Tapin, Semua Kecamatan, Semua Kelurahan	PENDAPATAN ASLI DAERAH (PAD)	Pemerataan Pelayanan Dasar untuk meningkatkan kualitas SDM	Satuan Pendidikan PAUD, PTK dan Peserta Didik	182 Satuan Pendidikan	211,651,230	Dinas Pendidikan	
1.01.02.2.03.18	Pengelolaan Dana BOP PAUD	Jumlah PAUD yang Mengelola Dana BOP				186 Satuan Pendidikan	186 Satuan Pendidikan	2,700,000,000	29,929,000	3,743,929,000		PENDAPATAN ASLI DAERAH (PAD) DAK Non Fisik-BOP PAUD	Pemerataan Pelayanan Dasar untuk meningkatkan kualitas SDM	Satuan Pendidikan PAUD, PTK dan Peserta Didik	186 Satuan Pendidikan	2,835,000,000	Dinas Pendidikan	
1.01.02.2.03.25	Koordinasi, Perencanaan, Supervisi dan Evaluasi Layanan di Bidang Pendidikan	Jumlah Dokumen Hasil Koordinasi, Perencanaan, Supervisi dan Evaluasi Layanan di Bidang Pendidikan				1 Dokumen	1 Dokumen	0	0	0		PENDAPATAN ASLI DAERAH (PAD)	Pemerataan Pelayanan Dasar untuk meningkatkan kualitas SDM	Satuan Pendidikan PAUD, PTK dan Peserta Didik	1 Dokumen	0	Dinas Pendidikan	
1.01.02.2.03.26	Sosialisasi dan Advokasi Kebijakan Bidang Pendidikan	Jumlah kegiatan sosialisasi dan advokasi kebijakan di bidang Pendidikan yang dilaksanakan				1 Dokumen	1 Dokumen	0	0	0		PENDAPATAN ASLI DAERAH (PAD)	Pemerataan Pelayanan Dasar untuk meningkatkan kualitas SDM	Satuan Pendidikan PAUD, PTK dan Peserta Didik	1 Dokumen	0	Dinas Pendidikan	

**Penetapan Perubahan Rencana Kerja Pemerintah Daerah (RKPD)
Kabupaten Tapin
Tahun 2023**

Kode	Urusan/ Bidang Urusan/ Program/ Kegiatan/ Sub Kegiatan	Indikator Program/ Kegiatan/ Sub Kegiatan	Target Akhir Periode RPJMD	Realisasi Capaian RKPD Tahun 2021	Prakiraan Capaian Target RKPD Tahun 2022	Capaian Kinerja dan Kerangka Pendanaan								Kelompok Sasaran	Prakiraan Maju Rencana Tahun 2024		Perangkat Daerah Penanggung Jawab	
						Target 2023		Pagu Indikatif			Lokasi	Sumber Dana	Prioritas		Target	Pagu Indikatif		
						Semula	Menjadi	RKPD 2023	APBD 2023	RKPD 2023 Perubahan			Nasional					Daerah
1.01.02.03.27	Bimbingan Teknis Peningkatan Kapasitas Bidang Pendidikan	Jumlah peserta bimbingan teknis peningkatan kapasitas bidang pendidikan yang dilaksanakan				12 Orang	12 Orang	0	0	0		PENDAPATAN ASLI DAERAH (PAD)	Pemerataan Pelayanan Dasar untuk meningkatkan kualitas SDM	Satuan Pendidikan PAUD, PTK dan Peserta Didik	12 Orang	0	Dinas Pendidikan	
1.01.02.04	Pengelolaan Pendidikan Nonformal/Kesetaraan	Jumlah Peserta Didik yang mengikuti UN/UPK Paket A, Paket B, dan Paket C Jumlah PNF yang di bina Jumlah PNF yang di bina akreditasinya Jumlah PNF yang melaksanakan kurikulum	% Lembaga Lembaga Lembaga	% Lembaga Lembaga Lembaga		100 % 14 Lembaga 14 Lembaga 14 Lembaga	100 % 14 Lembaga 14 Lembaga 14 Lembaga	2,027,927,400	339,561,940	3,742,661,940					100 % 14 Lembaga 14 Lembaga 14 Lembaga	2,129,323,770		
1.01.02.04.02	Pembangunan Sarana, Prasarana dan Utilitas Sekolah Nonformal/Kesetaraan	Jumlah Sarana, Prasarana dan Utilitas Sekolah Nonformal/Kesetaraan yang Telah Dibangun				1 Unit	1 Unit	200,000,000	0	0		PENDAPATAN ASLI DAERAH (PAD)	Pemerataan Pelayanan Dasar untuk meningkatkan kualitas SDM	Lembaga PNF, Tutor, Penilik, Peserta Didik	1 Unit	210,000,000	Dinas Pendidikan	
1.01.02.04.04	Rehabilitasi Sedang/Berat Pembangunan Sarana, Prasarana dan Utilitas Sekolah Nonformal/Kesetaraan	Jumlah Sarana, Prasarana dan Utilitas Sekolah Nonformal/ Kesetaraan yang Direhabilitasi Sedang/Berat				1 Unit	1 Unit	200,000,000	0	0		PENDAPATAN ASLI DAERAH (PAD)	Pemerataan Pelayanan Dasar untuk meningkatkan kualitas SDM	Lembaga PNF, Tutor, Penilik, Peserta Didik	1 Unit	210,000,000	Dinas Pendidikan	
1.01.02.04.09	Pengadaan Perlengkapan Pendidikan Nonformal / Kesetaraan	Jumlah Perlengkapan Pendidikan Nonformal/Kesetaraan yang Tersedia				1 Paket	1 Paket	166,000,000	100,000,000	100,000,000	Kab. Tapin, Semua Kecamatan Semua Kelurahan	PENDAPATAN ASLI DAERAH (PAD)	Pemerataan Pelayanan Dasar untuk meningkatkan kualitas SDM	Lembaga PNF, Tutor, Penilik, Peserta Didik	1 Paket	174,300,000	Dinas Pendidikan	
1.01.02.04.10	Penyediaan Biaya Personil Peserta Didik Nonformal/Kesetaraan	Jumlah Peserta Didik Nonformal/Kesetaraan yang Menerima Biaya Personil Peserta Didik				180 Peserta Didik	180 Peserta Didik	35,000,000	165,000,140	165,000,140	Kab. Tapin, Semua Kecamatan Semua Kelurahan	PENDAPATAN ASLI DAERAH (PAD)	Pemerataan Pelayanan Dasar untuk meningkatkan kualitas SDM	Lembaga PNF, Tutor, Penilik, Peserta Didik	180 Peserta Didik	36,750,000	Dinas Pendidikan	
1.01.02.04.12	Penyelenggaraan Proses Belajar Nonformal/Kesetaraan	Jumlah Peserta Didik yang Mengikuti Proses Belajar				100 Peserta Didik	100 Peserta Didik	247,632,000	16,767,000	16,767,000	Kab. Tapin, Semua Kecamatan Semua Kelurahan	PENDAPATAN ASLI DAERAH (PAD)	Pemerataan Pelayanan Dasar untuk meningkatkan kualitas SDM	Lembaga PNF, Tutor, Penilik, Peserta Didik	100 Peserta Didik	260,013,600	Dinas Pendidikan	
1.01.02.04.13	Penyiapan dan Tindak Lanjut Evaluasi Satuan Pendidikan di Pendidikan Nonformal/Kesetaraan	Jumlah Satuan Pendidikan Nonformal/Kesetaraan Siap Dievaluasi dan Melaksanakan Rekomendasi				14 Satuan Pendidikan	14 Satuan Pendidikan	30,095,400	31,778,400	31,778,400		PENDAPATAN ASLI DAERAH (PAD)	Pemerataan Pelayanan Dasar untuk meningkatkan kualitas SDM	Lembaga PNF, Tutor, Penilik, Peserta Didik	14 Satuan Pendidikan	31,600,170	Dinas Pendidikan	
1.01.02.04.15	Pengembangan Karir Pendidik dan Tenaga Kependidikan pada Satuan Pendidikan Nonformal/Kesetaraan	Jumlah Pendidik dan Tenaga Kependidikan yang Mendapatkan Fasilitas Kenaikan Pangkat/Golongan, Pemberian Promosi, Peningkatan Kompetensi dan Kualifikasi				7 Orang	7 Orang	30,000,000	0	0	Kab. Tapin, Semua Kecamatan Semua Kelurahan	PENDAPATAN ASLI DAERAH (PAD)	Pemerataan Pelayanan Dasar untuk meningkatkan kualitas SDM	Lembaga PNF, Tutor, Penilik, Peserta Didik	7 Orang	31,500,000	Dinas Pendidikan	

**Penetapan Perubahan Rencana Kerja Pemerintah Daerah (RKPD)
Kabupaten Tapin
Tahun 2023**

Kode	Urusan/ Bidang Urusan/ Program/ Kegiatan/ Sub Kegiatan	Indikator Program/ Kegiatan/ Sub Kegiatan	Target Akhir Periode RPJMD	Realisasi Capaian RKPD Tahun 2021	Prakiraan Capaian Target RKPD Tahun 2022	Capaian Kinerja dan Kerangka Pendanaan							Kelompok Sasaran	Prakiraan Maju Rencana Tahun 2024		Perangkat Daerah Penanggung Jawab						
						Target 2023		Pagu Indikatif			Lokasi	Sumber Dana		Prioritas			Target	Pagu Indikatif				
						Semula	Menjadi	RKPD 2023	APBD 2023	RKPD 2023 Perubahan				Nasional	Daerah							
1	01	02	2.0 4	16	Pembinaan Kelembagaan dan Manajemen Sekolah Nonformal/Keseta- raan	Jumlah Sekolah Nonformal/Kesetaraan yang Dilaksanakan Pembinaan Kelembagaan dan Manajemen				14 Satuan Pendidikan	14 Satuan Pendidikan	19,200,000	6,284,400	6,284,400		PENDAPATAN ASLI DAERAH (PAD)	Pemerataan Pelayanan Dasar untuk meningkatkan kualitas SDM	Lembaga PNF, Tutor, Penilik, Peserta Didik	14 Satuan Pendidikan	20,160,000	Dinas Pendidikan	
1	01	02	2.0 4	17	Pengelolaan Dana BOP Sekolah Nonformal/Keseta- raan	Jumlah Sekolah Nonformal/Kesetaraan yang Mengelola Dana BOP				14 Satuan Pendidikan	14 Satuan Pendidikan	1,040,000,000	19,732,000	3,422,832,000		PENDAPATAN ASLI DAERAH (PAD) DAK Non Fisik-BOS Kinerja DAK Non Fisik-BOP Pendidikan Kesetaraan	Pemerataan Pelayanan Dasar untuk meningkatkan kualitas SDM	Lembaga PNF, Tutor, Penilik, Peserta Didik	14 Satuan Pendidikan	1,092,000,000	Dinas Pendidikan	
1	01	02	2.0 4	18	Peningkatan Kapasitas Pengelolaan Dana BOP Sekolah Nonformal/Keseta- raan	Jumlah Tenaga yang Meningkat Kapasitasnya dalam Pengelolaan Dana BOP Sekolah Nonformal/Kesetaraan				28 Orang	28 Orang	25,000,000	0	0		PENDAPATAN ASLI DAERAH (PAD)	Pemerataan Pelayanan Dasar untuk meningkatkan kualitas SDM	Lembaga PNF, Tutor, Penilik, Peserta Didik	28 Orang	26,250,000	Dinas Pendidikan	
1	01	02	2.0 4	22	Penyelenggaraan Ujian bagi Peserta Didik Nonformal/Keseta- raan	Jumlah Satuan Pendidikan yang Menyelenggarakan Ujian				14 Satuan Pendidikan	14 Satuan Pendidikan	35,000,000	0	0		PENDAPATAN ASLI DAERAH (PAD)	Pemerataan Pelayanan Dasar untuk meningkatkan kualitas SDM	Lembaga PNF, Tutor, Penilik, Peserta Didik	14 Satuan Pendidikan	36,750,000	Dinas Pendidikan	
1	01	04			PROGRAM PENDIDIK DAN TENAGA KEPENDIDIKAN	Persentase Pendidik (Guru) yang memenuhi kualifikasi S1/ D-IV Persentase rata-rata pemenuhan jumlah Pendidik pada satuan pendidikan PAUD/PNF Persentase rata-rata pemenuhan jumlah Pendidik pada satuan pendidikan SD Persentase rata-rata pemenuhan jumlah Pendidik pada satuan pendidikan SMP Rasio Guru Terhadap Siswa SD Rasio Guru Terhadap Siswa SMP Rasio Guru Terhadap Siswa TK	% % % % % % %	% % % % % % %	93 % 93 % 93 % 93 % 93 % 93 % 85 %	93 % 93 % 93 % 93 % 93 % 93 % 85 %			1,008,000,000	103,405,926	103,405,926					93 % 93 % 93 % 93 % 93 % 93 % 85 %	1,058,400,000	

**Penetapan Perubahan Rencana Kerja Pemerintah Daerah (RKPD)
Kabupaten Tapin
Tahun 2023**

Kode	Urusan/ Bidang Urusan/ Program/ Kegiatan/ Sub Kegiatan	Indikator Program/ Kegiatan/ Sub Kegiatan	Target Akhir Periode RPJMD	Realisasi Capaian RKPD Tahun 2021	Prakiraan Capaian Target RKPD Tahun 2022	Capaian Kinerja dan Kerangka Pendanaan								Kelompok Sasaran	Prakiraan Maju Rencana Tahun 2024		Perangkat Daerah Penanggung Jawab		
						Target 2023		Pagu Indikatif			Lokasi	Sumber Dana	Prioritas		Target	Pagu Indikatif			
						Semula	Menjadi	RKPD 2023	APBD 2023	RKPD 2023 Perubahan			Nasional					Daerah	
1 01 04 2.01	Pemerataan Kuantitas dan Kualitas dan Tenaga Kependidikan bagi Satuan Pendidikan Dasar, PAUD, dan Pendidikan Nonformal/Kesetaraan	Jumlah laporan data Calon Kepala Sekolah/Calon Pengawas Sekolah/Calon Penilik PAUD dan PNF yang telah diverifikasi																	
		Jumlah laporan data Calon Kepala Sekolah/Calon Pengawas Sekolah SD yang telah diverifikasi																	
		Jumlah laporan data pemenuhan PTK SMP yang telah diverifikasi																	
		Jumlah laporan data Pendidik dan Tenaga Kependidikan PAUD dan PNF yang telah diverifikasi	Laporan		Laporan	4 Laporan	4 Laporan								4 Laporan				
		Jumlah laporan data Pendidik PAUD dan PNF bersertifikat yang telah diverifikasi	Laporan		Laporan	4 Laporan	4 Laporan								4 Laporan				
		Jumlah laporan data pendidik PAUD dan PNF bersertifikat yang telah diverifikasi	Laporan		Laporan	4 Laporan	4 Laporan								4 Laporan				
		Jumlah laporan data pendidik SD yang telah diverifikasi	Laporan		Laporan	4 Laporan	4 Laporan								4 Laporan				
		Jumlah laporan data pendidik SD bersertifikat yang telah diverifikasi	Laporan		Laporan	4 Laporan	4 Laporan								4 Laporan				
		Jumlah laporan data pendidik SMP bersertifikat yang telah diverifikasi	Laporan		Laporan	4 Laporan	4 Laporan								4 Laporan				
		Jumlah laporan data PTK SD yang telah diverifikasi	Laporan		Laporan	4 Laporan	4 Laporan								4 Laporan				
		Jumlah laporan data PTK SMP yang telah diverifikasi	Laporan		Laporan	4 Laporan	4 Laporan								4 Laporan				
		Jumlah Laporan rasio Pendidik PAUD dan PNF																	
		Jumlah Laporan rasio Pendidik SD																	
	Jumlah Laporan rasio Pendidik SMP																		
1 01 04 2.01 01	Perhitungan dan Pemetaan Pendidik dan Tenaga Kependidikan Satuan Pendidikan Dasar, PAUD, dan Pendidikan Nonformal/Kesetaraan	Jumlah Dokumen Hasil Perhitungan dan Pemetaan Pendidik dan Tenaga Kependidikan Satuan Pendidikan Dasar, PAUD, dan Pendidikan Nonformal/Kesetaraan				1 Dokumen	1 Dokumen	1,000,000,000	99,999,994	99,999,994	Kab. Tapin, Semua Kecamatan, Semua Kelurahan	PENDAPATAN ASLI DAERAH (PAD)	Pemerataan Pelayanan Dasar untuk meningkatkan kualitas SDM	PTK	1 Dokumen	1,050,000,000	Dinas Pendidikan		
1 01 04 2.01 02	Penataan Pendistribusian Pendidik dan Tenaga Kependidikan bagi Satuan Pendidikan Dasar, PAUD, dan Pendidikan Nonformal/Kesetaraan	Jumlah Laporan Hasil Pelaksanaan Penataan Pendistribusian Pendidik dan Tenaga Kependidikan Satuan Pendidikan Dasar, PAUD, dan Pendidikan Nonformal/Kesetaraan				1 Laporan	1 Laporan	8,000,000	3,405,932	3,405,932	Kab. Tapin, Semua Kecamatan, Semua Kelurahan	PENDAPATAN ASLI DAERAH (PAD)	Pemerataan Pelayanan Dasar untuk meningkatkan kualitas SDM	PTK	1 Laporan	8,400,000	Dinas Pendidikan		

**Penetapan Perubahan Rencana Kerja Pemerintah Daerah (RKPD)
Kabupaten Tapin
Tahun 2023**

Kode	Urusan/ Bidang Urusan/ Program/ Kegiatan/ Sub Kegiatan	Indikator Program/ Kegiatan/ Sub Kegiatan	Target Akhir Periode RPJMD	Realisasi Capaian RKPD Tahun 2021	Prakiraan Capaian Target RKPD Tahun 2022	Capaian Kinerja dan Kerangka Pendanaan						Kelompok Sasaran	Prakiraan Maju Rencana Tahun 2024		Perangkat Daerah Penanggung Jawab				
						Target 2023		Pagu Indikatif			Lokasi		Sumber Dana	Prioritas		Target	Pagu Indikatif		
						Semula	Menjadi	RKPD 2023	APBD 2023	RKPD 2023 Perubahan				Nasional				Daerah	
1						URUSAN PEMERINTAHAN WAJIB YANG BERKAITAN DENGAN PELAYANAN DASAR													
1	02								115,087,509,025	103,915,551,521	144,824,181,391			148,630,743,188					
1	02	01																	
		PROGRAM PENUNJANG URUSAN PEMERINTAHAN DAERAH KABUPATEN/KO TA	Persentase ASN yang dilayani administrasi kepegawaiannya Persentase laporan keuangan yang disusun dan dilaporkan tepat waktu Persentase laporan kinerja dan keuangan yang disusun dan dilaporkan tepat waktu Persentase sarana dan prasarana dalam kondisi baik Persentase unit kerja yang mendapatkan pelayanan administrasi perkantoran	% % % % %	% % % % %	100 % 100 % 100 % 100 % 100 %	100 % 100 % 100 % 100 % 100 %	74,106,507,017	74,644,777,027	92,685,112,415			100 % 100 % 100 % 100 % 100 %	78,373,824,973					
1	02	01	2.01						71,974,900	157,309,228	157,309,228			1 %	81,500,000				
1	02	01	2.01	02					3 Dokumen	3 Dokumen	30,000,000	8,381,356	8,381,356	PENDAPATAN ASLI DAERAH (PAD)	Pemerataan Pelayanan Dasar untuk meningkatkan kualitas SDM	0	3 Dokumen	31,500,000	Dinas Kesehatan
1	02	01	2.01	06					6 Laporan	6 Laporan	41,974,900	148,927,872	148,927,872	PENDAPATAN ASLI DAERAH (PAD)	Pemerataan Pelayanan Dasar untuk meningkatkan kualitas SDM	0	6 Laporan	50,000,000	Dinas Kesehatan
1	02	01	2.02								71,432,269,417	71,132,082,661	88,248,254,497				75,003,882,888		
1	02	01	2.02	01					0 Orang/bulan	71,418,289,417	71,117,920,161	88,234,091,997	PENDAPATAN ASLI DAERAH (PAD)	Pemerataan Pelayanan Dasar untuk meningkatkan kualitas SDM		0 Orang/bulan	74,989,203,888	Dinas Kesehatan	
1	02	01	2.02	05					2 Laporan	2 Laporan	2,850,000	2,832,500	2,832,500	PENDAPATAN ASLI DAERAH (PAD)	Pemerataan Pelayanan Dasar untuk meningkatkan kualitas SDM		2 Laporan	2,992,500	Dinas Kesehatan

**Penetapan Perubahan Rencana Kerja Pemerintah Daerah (RKPD)
Kabupaten Tapin
Tahun 2023**

Kode	Urusan/ Bidang Urusan/ Program/ Kegiatan/ Sub Kegiatan	Indikator Program/ Kegiatan/ Sub Kegiatan	Target Akhir Periode RPJMD	Realisasi Capaian RKPD Tahun 2021	Prakiraan Capaian Target RKPD Tahun 2022	Capaian Kinerja dan Kerangka Pendanaan									Kelompok Sasaran	Prakiraan Maju Rencana Tahun 2024		Perangkat Daerah Penanggung Jawab	
						Target 2023		Pagu Indikatif			Lokasi	Sumber Dana	Prioritas			Target	Pagu Indikatif		
						Semula	Menjadi	RKPD 2023	APBD 2023	RKPD 2023 Perubahan			Nasional	Daerah					
1.02.01.2.02.07	Koordinasi dan Penyusunan Laporan Keuangan Bulanan/ Triwulanan/ Semesteran SKPD	Jumlah Laporan Keuangan Bulanan/ Triwulanan/ Semesteran SKPD dan Laporan Koordinasi Penyusunan Laporan Keuangan Bulanan/Triwulanan/Semesteran SKPD					3 Laporan	3 Laporan	11,130,000	11,330,000	11,330,000		PENDAPATAN ASLI DAERAH (PAD)		Pemerataan Pelayanan Dasar untuk meningkatkan kualitas SDM		3 Laporan	11,686,500	Dinas Kesehatan
1.02.01.2.06	Administrasi Umum Perangkat Daerah								1,730,318,100	2,157,408,801	2,765,611,913						2,372,900,255		
1.02.01.2.06.02	Penyediaan Peralatan dan Perlengkapan Kantor	Jumlah Paket Peralatan dan Perlengkapan Kantor yang Disediakan					12 Paket	12 Paket	159,398,200	131,841,354	147,458,106		PENDAPATAN ASLI DAERAH (PAD)		Pemerataan Pelayanan Dasar untuk meningkatkan kualitas SDM		12 Paket	167,368,110	Dinas Kesehatan
1.02.01.2.06.04	Penyediaan Bahan Logistik Kantor	Jumlah Paket Bahan Logistik Kantor yang Disediakan					60 Paket	60 Paket	176,673,700	154,797,381	138,897,381		PENDAPATAN ASLI DAERAH (PAD)		Pemerataan Pelayanan Dasar untuk meningkatkan kualitas SDM		60 Paket	185,507,385	Dinas Kesehatan
1.02.01.2.06.05	Penyediaan Barang Cetak dan Penggandaan	Jumlah Paket Barang Cetak dan Penggandaan yang Disediakan					30 Paket	30 Paket	17,083,400	17,693,444	17,693,444		PENDAPATAN ASLI DAERAH (PAD)		Pemerataan Pelayanan Dasar untuk meningkatkan kualitas SDM		30 Paket	17,937,570	Dinas Kesehatan
1.02.01.2.06.07	Penyediaan Bahan/Material	Jumlah Paket Bahan/Material yang Disediakan					30 Paket	30 Paket	1,987,800	1,940,622	1,940,622		PENDAPATAN ASLI DAERAH (PAD)		Pemerataan Pelayanan Dasar untuk meningkatkan kualitas SDM		30 Paket	2,087,190	Dinas Kesehatan
1.02.01.2.06.09	Penyelenggaraan Rapat Koordinasi dan Konsultasi SKPD	Jumlah Laporan Penyelenggaraan Rapat Koordinasi dan Konsultasi SKPD					100 Laporan	100 Laporan	1,375,175,000	1,851,136,000	2,459,622,360	Kab. Tapin Semua Kecamatan Semua Kelurahan	PENDAPATAN ASLI DAERAH (PAD) DAK Non Fisik-BOKKE-BOK		Pemerataan Pelayanan Dasar untuk meningkatkan kualitas SDM		100 Laporan	2,000,000,000	Dinas Kesehatan
1.02.01.2.07	Pengadaan Barang Milik Daerah Penunjang Urusan Pemerintah Daerah								163,361,000	412,500,624	717,380,296						171,529,050		
1.02.01.2.07.06	Pengadaan Peralatan dan Mesin Lainnya	Jumlah Unit Peralatan dan Mesin Lainnya yang Disediakan					13 Unit	13 Unit	163,361,000	412,500,624	717,380,296		PENDAPATAN ASLI DAERAH (PAD)		Pemerataan Pelayanan Dasar untuk meningkatkan kualitas SDM		13 Unit	171,529,050	Dinas Kesehatan
1.02.01.2.08	Penyediaan Jasa Penunjang Urusan Pemerintahan Daerah								592,053,400	680,427,052	684,427,052						621,656,070		
1.02.01.2.08.02	Penyediaan Jasa Komunikasi, Sumber Daya Air dan Listrik	Jumlah Laporan Penyediaan Jasa Komunikasi, Sumber Daya Air dan Listrik yang Disediakan					12 Laporan	12 Laporan	363,128,400	364,727,052	364,727,052		PENDAPATAN ASLI DAERAH (PAD)		Pemerataan Pelayanan Dasar untuk meningkatkan kualitas SDM		12 Laporan	381,284,820	Dinas Kesehatan
1.02.01.2.08.04	Penyediaan Jasa Pelayanan Umum Kantor	Jumlah Laporan Penyediaan Jasa Pelayanan Umum Kantor yang Disediakan					12 Laporan	12 Laporan	228,925,000	315,700,000	319,700,000		PENDAPATAN ASLI DAERAH (PAD)		Pemerataan Pelayanan Dasar untuk meningkatkan kualitas SDM		12 Laporan	240,371,250	Dinas Kesehatan

**Penetapan Perubahan Rencana Kerja Pemerintah Daerah (RKPD)
Kabupaten Tapin
Tahun 2023**

Kode	Urusan/ Bidang Urusan/ Program/ Kegiatan/ Sub Kegiatan	Indikator Program/ Kegiatan/ Sub Kegiatan	Target Akhir Periode RPJMD	Realisasi Capaian RKPD Tahun 2021	Prakiraan Capaian Target RKPD Tahun 2022	Capaian Kinerja dan Kerangka Pendanaan							Kelompok Sasaran	Prakiraan Maju Rencana Tahun 2024		Perangkat Daerah Penanggung Jawab		
						Target 2023		Pagu Indikatif			Lokasi	Sumber Dana		Prioritas			Target	Pagu Indikatif
						Semula	Menjadi	RKPD 2023	APBD 2023	RKPD 2023 Perubahan				Nasional	Daerah			
1 02 01 2.09	Pemeliharaan Barang Milik Daerah Penunjang Urusan Pemerintahan Daerah								116,530,200	105,048,661	112,129,429				122,356,710			
1 02 01 2.09 01	Penyediaan Jasa Pemeliharaan, Biaya Pemeliharaan, dan Pajak Kendaraan Perorangan Dinas atau Kendaraan Dinas Jabatan	Jumlah Kendaraan Perorangan Dinas atau Kendaraan Dinas Jabatan yang Dipelihara dan Dibayarkan Pajaknya				50 Unit	50 Unit	98,230,200	87,268,661	94,349,429		PENDAPATAN ASLI DAERAH (PAD)	Pemerataan Pelayanan Dasar untuk meningkatkan kualitas SDM		50 Unit	103,141,710	Dinas Kesehatan	
1 02 01 2.09 06	Pemeliharaan Peralatan dan Mesin Lainnya	Jumlah Peralatan dan Mesin Lainnya yang Dipelihara				36 Unit	36 Unit	18,300,000	17,780,000	17,780,000		PENDAPATAN ASLI DAERAH (PAD)	Pemerataan Pelayanan Dasar untuk meningkatkan kualitas SDM		36 Unit	19,215,000	Dinas Kesehatan	
1 02 02	PROGRAM PEMENUHAN UPAYA KESEHATAN PERORANGAN DAN UPAYA KESEHATAN MASYARAKAT	Persentase Pelayanan Gizi Balita Persentase Pelayanan Kesehatan Anak Persentase Pelayanan Kesehatan Ibu Persentase PEMENUHAN UPAYA KESEHATAN PERORANGAN DAN UPAYA KESEHATAN MASYARAKAT Persentase Penduduk menggunakan Jamban Sehat Persentase Penduduk menggunakan Sarana Air Bersih	% % % % % %	% % % % % %	80 % 80 % 100 % 100 % 80 % 80 %	80 % 80 % 100 % 100 % 80 % 80 %			38,487,941,508	26,127,773,631	47,755,202,003			80 % 80 % 100 % 100 % 80 % 80 %	67,118,424,690			
1 02 02 2.01	Penyediaan Fasilitas Pelayanan Kesehatan untuk UKM dan UKP Kewenangan Daerah Kabupaten/Kota	1	1	1	11	11		9,243,677,505	8,743,384,834	19,060,926,096				11	11,855,861,380			
1 02 02 2.01 01	Pembangunan Rumah Sakit beserta Sarana dan Prasarana Pendukungnya	Jumlah Rumah Sakit Baru yang Memenuhi Rasio Tempat Tidur Terhadap Jumlah Penduduk Minimal 1:1000				30 Unit	30 Unit	63,400,000	0	0		PENDAPATAN ASLI DAERAH (PAD)	Pemerataan Pelayanan Dasar untuk meningkatkan kualitas SDM	0	30 Unit	66,570,000	Dinas Kesehatan	
1 02 02 2.01 02	Pembangunan Puskesmas	Jumlah Pusat Kesehatan Masyarakat (Puskesmas) yang Dibangun				1 Unit	1 Unit	10,000,000	5,001,629,214	5,001,629,214	Kab. Tapin, Semua Kecamatan Semua Kelurahan	PENDAPATAN ASLI DAERAH (PAD)	Pemerataan Pelayanan Dasar untuk meningkatkan kualitas SDM	0	1 Unit	10,500,000	Dinas Kesehatan	
1 02 02 2.01 03	Pembangunan Fasilitas Kesehatan Lainnya	Jumlah Fasilitas Kesehatan Lainnya yang Dibangun				2 Unit	2 Unit	1,906,800,000	301,610,516	601,610,516		PENDAPATAN ASLI DAERAH (PAD)	Pemerataan Pelayanan Dasar untuk meningkatkan kualitas SDM	0	2 Unit	2,002,140,000	Dinas Kesehatan	

**Penetapan Perubahan Rencana Kerja Pemerintah Daerah (RKPD)
Kabupaten Tapin
Tahun 2023**

Kode	Urusan/ Bidang Urusan/ Program/ Kegiatan/ Sub Kegiatan	Indikator Program/ Kegiatan/ Sub Kegiatan	Target Akhir Periode RPJMD	Realisasi Capaian RKPD Tahun 2021	Prakiraan Capaian Target RKPD Tahun 2022	Capaian Kinerja dan Kerangka Pendanaan								Kelompok Sasaran	Prakiraan Maju Rencana Tahun 2024		Perangkat Daerah Penanggung Jawab				
						Target 2023		Pagu Indikatif			Lokasi	Sumber Dana	Prioritas		Target	Pagu Indikatif					
						Semula	Menjadi	RKPD 2023	APBD 2023	RKPD 2023 Perubahan			Nasional					Daerah			
1	02	02	2.01	09	Rehabilitasi dan Pemeliharaan Puskesmas	Jumlah Sarana, Prasarana dan Alat Kesehatan yang Telah Dilakukan Rehabilitasi dan Pemeliharaan Oleh Puskesmas				10 Unit	10 Unit	2,678,000,000	599,804	599,804		PENDAPATAN ASLI DAERAH (PAD)	Pemerataan Pelayanan Dasar untuk meningkatkan kualitas SDM	0	10 Unit	2,811,900,000	Dinas Kesehatan
1	02	02	2.01	10	Rehabilitasi dan Pemeliharaan Fasilitas Kesehatan Lainnya	Jumlah Sarana , Prasarana dan Alat Kesehatan yang Telah Dilakukan Rehabilitasi dan Pemeliharaan oleh Fasilitas Kesehatan Lainnya				5 Unit	5 Unit	2,500,000,000	1,301,538,400	996,658,400		PENDAPATAN ASLI DAERAH (PAD)	Pemerataan Pelayanan Dasar untuk meningkatkan kualitas SDM	0	5 Unit	2,625,000,000	Dinas Kesehatan
1	02	02	2.01	13	Pengadaan Prasarana dan Pendukung Fasilitas Pelayanan Kesehatan	Jumlah Prasarana Fasilitas Pelayanan Kesehatan yang Disediakan					2 Unit	0	0	1,429,065,000		DAK Fisik- Bidang Kesehatan dan KB- Reguler- Penguatan Sistem Kesehatan		0	2 Unit	0	Dinas Kesehatan
1	02	02	2.01	14	Pengadaan Alat Kesehatan/Alat Penunjang Medik Fasilitas Pelayanan Kesehatan	Jumlah Alat Kesehatan/Alat Penunjang Medik Fasilitas Pelayanan Kesehatan yang Disediakan					460 Unit	0	0	6,235,161,000		DAK Fisik- Bidang Kesehatan dan KB- Reguler- Pengendalian Penyakit DAK Fisik- Bidang Kesehatan dan KB- Reguler- Penguatan Sistem Kesehatan		0	460 Unit	0	Dinas Kesehatan
1	02	02	2.01	16	Pengadaan Obat, Vaksin	Jumlah Obat dan Vaksin yang Disediakan				100 Paket	100 Paket	2,085,477,505	2,138,006,900	2,672,782,058		PENDAPATAN ASLI DAERAH (PAD) DAK Non Fisik-BOKKB- BOK	Pemerataan Pelayanan Dasar untuk meningkatkan kualitas SDM	0	100 Paket	2,189,751,380	Dinas Kesehatan
1	02	02	2.01	17	Pengadaan Bahan Habis Pakai	Jumlah Bahan Habis Pakai yang Disediakan					1 Paket	0	0	1,996,477,104		DAK Non Fisik- BOKKB- BOK		0	1 Paket	2,000,000,000	Dinas Kesehatan
1	02	02	2.01	21	Distribusi Alat Kesehatan, Obat, Vaksin, Bahan Medis Habis Pakai (BMHP), Makanan dan Minuman ke Puskesmas serta Fasilitas Kesehatan Lainnya	Jumlah Distribusi Alat Kesehatan, Obat, Vaksin, Bahan Medis Habis Pakai (BMHP), Makanan dan Minuman yang Didistribusikan ke Puskesmas serta Fasilitas Kesehatan Lainnya					1 Paket	0	0	126,943,000		Semua Kab/Kota, Semua Kecamatan Semua Kelurahan DAK Non Fisik- BOKKB- BOK		0	1 Paket	150,000,000	Dinas Kesehatan
1	02	02	2.02		Penyediaan Layanan Kesehatan untuk UKM dan UKP Rujukan Tingkat Daerah Kabupaten/Kota	tersedianya Layanan Kesehatan untuk UKM dan UKP Rujukan Tingkat Daerah Kabupaten/Kota	%		%	100 %	100 %	29,223,477,203	17,309,695,880	28,504,885,820					100 %	55,086,446,275	

**Penetapan Perubahan Rencana Kerja Pemerintah Daerah (RKPD)
Kabupaten Tapin
Tahun 2023**

Kode	Urusan/ Bidang Urusan/ Program/ Kegiatan/ Sub Kegiatan	Indikator Program/ Kegiatan/ Sub Kegiatan	Target Akhir Periode RPJMD	Realisasi Capaian RKPD Tahun 2021	Prakiraan Capaian Target RKPD Tahun 2022	Capaian Kinerja dan Kerangka Pendanaan								Kelompok Sasaran	Prakiraan Maju Rencana Tahun 2024		Perangkat Daerah Penanggung Jawab				
						Target 2023		Pagu Indikatif			Lokasi	Sumber Dana	Prioritas		Target	Pagu Indikatif					
						Semula	Menjadi	RKPD 2023	APBD 2023	RKPD 2023 Perubahan			Nasional					Daerah			
1	02	02	2.0 2	01					200 Orang	200 Orang	57,550,000	180,841,662	180,841,662	Kab. Tapin, Semua Kecamatan Semua Kelurahan	PENDAPATAN ASLI DAERAH (PAD)		Pemerataan Pelayanan Dasar untuk meningkatkan kualitas SDM	Masyarakat Kab Tapin	200 Orang	60,427,500	Dinas Kesehatan
1	02	02	2.0 2	02					60 Orang	60 Orang	125,155,000	30,518,050	30,518,050	Kab. Tapin, Semua Kecamatan Semua Kelurahan	PENDAPATAN ASLI DAERAH (PAD)		Pemerataan Pelayanan Dasar untuk meningkatkan kualitas SDM	Masyarakat Kab Tapin	60 Orang	131,412,750	Dinas Kesehatan
1	02	02	2.0 2	03					300 Orang	300 Orang	25,640,000	23,398,558	43,348,558	Kab. Tapin, Semua Kecamatan Semua Kelurahan	PENDAPATAN ASLI DAERAH (PAD)		Pemerataan Pelayanan Dasar untuk meningkatkan kualitas SDM	Masyarakat Kab Tapin	300 Orang	50,000,000	Dinas Kesehatan
1	02	02	2.0 2	04					30 Orang	30 Orang	28,295,000	40,319,438	40,319,438	Kab. Tapin, Semua Kecamatan Semua Kelurahan	PENDAPATAN ASLI DAERAH (PAD)		Pemerataan Pelayanan Dasar untuk meningkatkan kualitas SDM	Masyarakat Kab Tapin	30 Orang	29,709,750	Dinas Kesehatan
1	02	02	2.0 2	05					200 Orang	200 Orang	117,929,200	91,759,482	158,279,437	Kab. Tapin, Semua Kecamatan Semua Kelurahan	PENDAPATAN ASLI DAERAH (PAD) DAK Non Fisik-BOKKE- BOK		Pemerataan Pelayanan Dasar untuk meningkatkan kualitas SDM	Masyarakat Kab Tapin	200 Orang	123,825,660	Dinas Kesehatan
1	02	02	2.0 2	06					30 Orang	30 Orang	126,765,000	55,833,800	134,960,600	Kab. Tapin, Semua Kecamatan Semua Kelurahan	PENDAPATAN ASLI DAERAH (PAD)		Pemerataan Pelayanan Dasar untuk meningkatkan kualitas SDM	Masyarakat Kab Tapin	30 Orang	133,103,250	Dinas Kesehatan
1	02	02	2.0 2	07					30 Orang	30 Orang	40,987,200	18,697,800	38,704,800	Kab. Tapin, Semua Kecamatan Semua Kelurahan	PENDAPATAN ASLI DAERAH (PAD)		Pemerataan Pelayanan Dasar untuk meningkatkan kualitas SDM	Masyarakat Kab Tapin	30 Orang	43,036,560	Dinas Kesehatan
1	02	02	2.0 2	08					30 Orang	30 Orang	36,900,000	7,632,240	36,658,650	Kab. Tapin, Semua Kecamatan Semua Kelurahan	PENDAPATAN ASLI DAERAH (PAD)		Pemerataan Pelayanan Dasar untuk meningkatkan kualitas SDM	Masyarakat Kab Tapin	30 Orang	38,745,000	Dinas Kesehatan
1	02	02	2.0 2	09					30 Orang	30 Orang	31,900,000	7,632,240	250,908,650	Kab. Tapin, Semua Kecamatan Semua Kelurahan	PENDAPATAN ASLI DAERAH (PAD) DAK Non Fisik-BOKKE- BOK		Pemerataan Pelayanan Dasar untuk meningkatkan kualitas SDM	Masyarakat Kab Tapin	30 Orang	33,495,000	Dinas Kesehatan
1	02	02	2.0 2	10					30 Orang	30 Orang	35,200,000	22,632,240	51,731,740	Kab. Tapin, Semua Kecamatan Semua Kelurahan	PENDAPATAN ASLI DAERAH (PAD)		Pemerataan Pelayanan Dasar untuk meningkatkan kualitas SDM	Masyarakat Kab Tapin	30 Orang	36,960,000	Dinas Kesehatan
1	02	02	2.0 2	11					0 Orang 3238 Orang	10 Orang 3238 Orang	98,433,200	56,195,326	289,831,826	Kab. Tapin, Semua Kecamatan Semua Kelurahan	PENDAPATAN ASLI DAERAH (PAD) DAK Non Fisik-BOKKE- BOK		Pemerataan Pelayanan Dasar untuk meningkatkan kualitas SDM	Masyarakat Kab Tapin	10 Orang 3238 Orang	103,354,860	Dinas Kesehatan

**Penetapan Perubahan Rencana Kerja Pemerintah Daerah (RKPD)
Kabupaten Tapin
Tahun 2023**

Kode	Urusan/ Bidang Urusan/ Program/ Kegiatan/ Sub Kegiatan	Indikator Program/ Kegiatan/ Sub Kegiatan	Target Akhir Periode RPJMD	Realisasi Capaian RKPD Tahun 2021	Prakiraan Capaian Target RKPD Tahun 2022	Capaian Kinerja dan Kerangka Pendanaan								Kelompok Sasaran	Prakiraan Maju Rencana Tahun 2024		Perangkat Daerah Penanggung Jawab	
						Target 2023		Pagu Indikatif			Lokasi	Sumber Dana	Prioritas		Target	Pagu Indikatif		
						Semula	Menjadi	RKPD 2023	APBD 2023	RKPD 2023 Perubahan			Nasional					Daerah
1.02.02.2.02.12	Pengelolaan Pelayanan Kesehatan Orang dengan Risiko Terinfeksi HIV	Jumlah Orang Dengan Resiko Terinfeksi HIV yang Mendapatkan Pelayanan Sesuai Standar Jumlah Orang Terduga Menderita HIV yang Mendapatkan Pelayanan Sesuai Standar				4387 Orang	4387 Orang 0 Orang	85,547,000	27,946,000	56,008,500	Kab. Tapin, Semua Kecamatan, Semua Kelurahan	PENDAPATAN ASLI DAERAH (PAD)	Pemerataan Pelayanan Dasar untuk meningkatkan kualitas SDM	Masyarakat Kab Tapin	4387 Orang 0 Orang	89,824,350	Dinas Kesehatan	
1.02.02.2.02.15	Pengelolaan Pelayanan Kesehatan Gizi Masyarakat	Jumlah Dokumen Hasil Pengelolaan Pelayanan Kesehatan Gizi Masyarakat				30 Dokumen	30 Dokumen	287,650,000	231,067,050	959,315,474	Kab. Tapin, Semua Kecamatan, Semua Kelurahan	PENDAPATAN ASLI DAERAH (PAD) DAK Fisik-Bidang Kesehatan dan KB-Penguatan Intervensi Stunting DAK Non Fisik-BOKKB-BOK	Pemerataan Pelayanan Dasar untuk meningkatkan kualitas SDM	Masyarakat Kab Tapin	30 Dokumen	500,000,000	Dinas Kesehatan	
1.02.02.2.02.16	Pengelolaan Pelayanan Kesehatan Kerja dan Olahraga	Jumlah Dokumen Hasil Pengelolaan Pelayanan Kesehatan Kerja dan Olahraga				16 Dokumen	16 Dokumen	45,890,000	39,794,880	63,748,480		PENDAPATAN ASLI DAERAH (PAD) DAK Non Fisik-BOKKB-BOK	Pemerataan Pelayanan Dasar untuk meningkatkan kualitas SDM	Masyarakat Kab Tapin	16 Dokumen	48,184,500	Dinas Kesehatan	
1.02.02.2.02.17	Pengelolaan Pelayanan Kesehatan Lingkungan	Jumlah Dokumen Hasil Pengelolaan Pelayanan Kesehatan Lingkungan				9 Dokumen	9 Dokumen	81,749,900	158,682,384	563,324,337		PENDAPATAN ASLI DAERAH (PAD) DAK Non Fisik-BOKKB-BOK DAK Non Fisik-BOKKB-Pengawasan Obat dan Makanan	Pemerataan Pelayanan Dasar untuk meningkatkan kualitas SDM	Masyarakat Kab Tapin	9 Dokumen	85,837,395	Dinas Kesehatan	
1.02.02.2.02.18	Pengelolaan Pelayanan Promosi Kesehatan	Jumlah Dokumen Hasil Pengelolaan Pelayanan Promosi Kesehatan					1 Dokumen	0	0	123,064,126		DAK Non Fisik-BOKKB-BOK		Masyarakat Kab Tapin	1 Dokumen	0	Dinas Kesehatan	
1.02.02.2.02.20	Pengelolaan Surveilans Kesehatan	Jumlah Dokumen Hasil Pengelolaan Surveilans Kesehatan				15 Dokumen	15 Dokumen	68,420,000	34,235,300	57,635,300	Semua Kab/Kota, Semua Kecamatan, Semua Kelurahan	PENDAPATAN ASLI DAERAH (PAD) DAK Non Fisik-BOKKB-BOK		Masyarakat Kab Tapin	15 Dokumen	71,841,000	Dinas Kesehatan	
1.02.02.2.02.21	Pengelolaan Pelayanan Kesehatan Orang dengan Masalah Kesehatan Jiwa (ODMK)	Jumlah Orang dengan Masalah Kejiwaan (ODMK) yang Mendapatkan Pelayanan Kesehatan				30 Orang	30 Orang	41,900,000	2,151,500	10,251,500	Kab. Tapin, Semua Kecamatan, Semua Kelurahan	PENDAPATAN ASLI DAERAH (PAD) DAK Non Fisik-BOKKB-BOK	Pemerataan Pelayanan Dasar untuk meningkatkan kualitas SDM	Masyarakat Kab Tapin	30 Orang	43,995,000	Dinas Kesehatan	
1.02.02.2.02.22	Pengelolaan Pelayanan Kesehatan Jiwa dan NAPZA	Jumlah Penyalahguna NAPZA yang Mendapatkan Pelayanan Kesehatan				30 Orang	30 Orang	38,575,000	2,151,500	2,151,500		PENDAPATAN ASLI DAERAH (PAD)	Pemerataan Pelayanan Dasar untuk meningkatkan kualitas SDM	Masyarakat Kab Tapin	30 Orang	40,503,750	Dinas Kesehatan	

**Penetapan Perubahan Rencana Kerja Pemerintah Daerah (RKPD)
Kabupaten Tapin
Tahun 2023**

Kode	Urusan/ Bidang Urusan/ Program/ Kegiatan/ Sub Kegiatan	Indikator Program/ Kegiatan/ Sub Kegiatan	Target Akhir Periode RPJMD	Realisasi Capaian RKPD Tahun 2021	Prakiraan Capaian Target RKPD Tahun 2022	Capaian Kinerja dan Kerangka Pendanaan							Kelompok Sasaran	Prakiraan Maju Rencana Tahun 2024		Perangkat Daerah Penanggung Jawab							
						Target 2023		Pagu Indikatif			Lokasi	Sumber Dana		Prioritas			Target	Pagu Indikatif					
						Semula	Menjadi	RKPD 2023	APBD 2023	RKPD 2023 Perubahan				Nasional	Daerah								
1	02	02	2.0 2	25					10 Dokumen	10 Dokumen	2,509,599,000	153,553,432	529,556,262		PENDAPATAN ASLI DAERAH (PAD) DAK Non Fisik-BOKKB- BOK		Pemerataan Pelayanan Dasar untuk meningkatkan kualitas SDM	Masyarakat Kab Tapin	10 Dokumen	2,635,078,950	Dinas Kesehatan		
1	02	02	2.0 2	26				29050 orang	1 Dokumen 29050 orang	22,515,531,991	15,683,929,737	24,121,909,831		Kab. Tapin, Semua Kecamatan Semua Kelurahan	PENDAPATAN ASLI DAERAH (PAD)		Pemerataan Pelayanan Dasar untuk meningkatkan kualitas SDM	Masyarakat Kab Tapin	1 Dokumen 29050 orang	50,000,000,000	Dinas Kesehatan		
1	02	02	2.0 2	27				30 Orang	30 Orang	16,900,000	1,968,440	1,968,440			PENDAPATAN ASLI DAERAH (PAD)		Pemerataan Pelayanan Dasar untuk meningkatkan kualitas SDM	Masyarakat Kab Tapin	30 Orang	17,745,000	Dinas Kesehatan		
1	02	02	2.0 2	29				10 Dokumen	10 Dokumen	75,010,000	59,782,444	59,782,444			PENDAPATAN ASLI DAERAH (PAD)		Pemerataan Pelayanan Dasar untuk meningkatkan kualitas SDM	Masyarakat Kab Tapin	10 Dokumen	78,760,500	Dinas Kesehatan		
1	02	02	2.0 2	33				100 orang/kali	100 orang/kali	2,371,344,212	18,973,068	18,973,068		Kab. Tapin, Semua Kecamatan Semua Kelurahan	PENDAPATAN ASLI DAERAH (PAD)		Pemerataan Pelayanan Dasar untuk meningkatkan kualitas SDM	Masyarakat Kab Tapin	100 orang/kali	100,000,000	Dinas Kesehatan		
1	02	02	2.0 2	34				30 Dokumen	80 Dokumen	360,605,500	359,999,309	359,999,309		Kab. Tapin, Semua Kecamatan Semua Kelurahan	PENDAPATAN ASLI DAERAH (PAD)		Pemerataan Pelayanan Dasar untuk meningkatkan kualitas SDM	Masyarakat Kab Tapin	30 Dokumen	560,605,500	Dinas Kesehatan		
1	02	02	2.0 2	35				13 Unit	13 Unit	0	0	303,010,100		Semua Kab/Kota, Semua Kecamatan Semua Kelurahan	PENDAPATAN ASLI DAERAH (PAD)		Pemerataan Pelayanan Dasar untuk meningkatkan kualitas SDM	Masyarakat Kab Tapin	13 Unit	0	Dinas Kesehatan		
1	02	02	2.0 2	42					3 Orang	0	0	18,083,738			DAK Non Fisik- BOKKB- BOK			Masyarakat Kab Tapin	3 Orang	30,000,000	Dinas Kesehatan		
1	02	02	2.0 3							15,225,900	14,670,000	14,670,000									15,987,195		
1	02	02	2.0 3	01				30 Dokumen	80 Dokumen	15,225,900	14,670,000	14,670,000			PENDAPATAN ASLI DAERAH (PAD)		Pemerataan Pelayanan Dasar untuk meningkatkan kualitas SDM			30 Dokumen	15,987,195	Dinas Kesehatan	
1	02	02	2.0 4							5,560,900	60,022,917	174,720,087										160,129,840	

**Penetapan Perubahan Rencana Kerja Pemerintah Daerah (RKPD)
Kabupaten Tapin
Tahun 2023**

Kode	Urusan/ Bidang Urusan/ Program/ Kegiatan/ Sub Kegiatan	Indikator Program/ Kegiatan/ Sub Kegiatan	Target Akhir Periode RPJMD	Realisasi Capaian RKPD Tahun 2021	Prakiraan Capaian Target RKPD Tahun 2022	Capaian Kinerja dan Kerangka Pendanaan								Kelompok Sasaran	Prakiraan Maju Rencana Tahun 2024		Perangkat Daerah Penanggung Jawab	
						Target 2023		Pagu Indikatif			Lokasi	Sumber Dana	Prioritas		Target	Pagu Indikatif		
						Semula	Menjadi	RKPD 2023	APBD 2023	RKPD 2023 Perubahan			Nasional					Daerah
1.02.02.2.04.02	Peningkatan Tata Kelola Rumah Sakit dan Fasilitas Pelayanan Kesehatan Tingkat Daerah Kabupaten/Kota	Jumlah Rumah Sakit dan Fasilitas Pelayanan Kesehatan Tingkat Daerah Kabupaten/Kota yang Melakukan Peningkatan Tata Kelola Sesuai Standar				3 Puskesmas	3 Puskesmas	5,460,900	60,022,917	174,720,087	Kab. Tapin, Semua Kecamatan, Semua Kelurahan	PENDAPATAN ASLI DAERAH (PAD)		Pemerataan Pelayanan Dasar untuk meningkatkan kualitas SDM	3 Puskesmas	160,024,840	Dinas Kesehatan	
1.02.02.2.04.03	Peningkatan Mutu Pelayanan Fasilitas Kesehatan	Jumlah Fasilitas Kesehatan yang Dilakukan Pengukuran Indikator Nasional Mutu (INM) Pelayanan kesehatan				13 Unit	13 Unit	100,000	0	0	Semua Kab/Kota, Semua Kecamatan, Semua Kelurahan	PENDAPATAN ASLI DAERAH (PAD)		Pemerataan Pelayanan Dasar untuk meningkatkan kualitas SDM	13 Unit	105,000	Dinas Kesehatan	
1.02.03	PROGRAM PENINGKATAN KAPASITAS SUMBER DAYA MANUSIA KESEHATAN	Persentase Desa yang memiliki bidan Persentase Kebutuhan Sumberdaya manusia kesehatan Persentase SDM yang kompeten (memiliki STR) Rasio Jumlah Bidan terhadap jumlah penduduk	% % % orang	% % %	% % %	100 % 100 % 100 % 75/100000	100 % 100 % 100 % 75/100000	2,118,739,200	2,500,325,150	3,427,524,034					100 % 100 % 100 % 75/100000	2,683,676,160	orang	
1.02.03.2.02	Perencanaan Kebutuhan dan Pendayagunaan Sumber Daya Manusia Kesehatan untuk UKP dan UKM di Wilayah Kabupaten/Kota	1	1	1	11	11	1,968,000,000	2,444,400,000	2,542,080,000						11	2,525,400,000		
1.02.03.2.02.02	Pemenuhan Kebutuhan Sumber Daya Manusia Kesehatan Sesuai Standar	Jumlah Sumber Daya Manusia Kesehatan yang Memenuhi Standar di Fasilitas Pelayanan Kesehatan (Fasyankes)				50 Orang	55 Orang	1,968,000,000	2,444,400,000	2,525,400,000		PENDAPATAN ASLI DAERAH (PAD)		Pemerataan Pelayanan Dasar untuk meningkatkan kualitas SDM Pemerataan Pelayanan Dasar untuk meningkatkan kualitas SDM	0	55 Orang	2,525,400,000	Dinas Kesehatan
1.02.03.2.02.03	Pembinaan dan Pengawasan Sumber Daya Manusia Kesehatan	Jumlah Dokumen Hasil Pembinaan dan Pengawasan Sumber Daya Manusia Kesehatan					1 Dokumen	0	0	16,680,000		DAK Non Fisik-BOKKB-BOK			0	1 Dokumen	0	Dinas Kesehatan
1.02.03.2.03	Pengembangan Mutu dan Peningkatan Kompetensi Teknis Sumber Daya Manusia Kesehatan Tingkat Daerah Kabupaten/Kota							150,739,200	55,925,150	885,444,034						158,276,160		
1.02.03.2.03.01	Pengembangan Mutu dan Peningkatan Kompetensi Teknis Sumber Daya Manusia Kesehatan Tingkat Daerah Kabupaten/Kota	Jumlah Sumber Daya Manusia Kesehatan Tingkat Daerah Kabupaten/Kota yang Ditingkatkan Mutu dan Kompetensinya				900 Orang	900 Orang	150,739,200	55,925,150	885,444,034		PENDAPATAN ASLI DAERAH (PAD) DAK Non Fisik-BOKKB-BOK		Pemerataan Pelayanan Dasar untuk meningkatkan kualitas SDM		900 Orang	158,276,160	Dinas Kesehatan

**Penetapan Perubahan Rencana Kerja Pemerintah Daerah (RKPD)
Kabupaten Tapin
Tahun 2023**

Kode	Urusan/ Bidang Urusan/ Program/ Kegiatan/ Sub Kegiatan	Indikator Program/ Kegiatan/ Sub Kegiatan	Target Akhir Periode RPJMD	Realisasi Capaian RKPD Tahun 2021	Prakiraan Capaian Target RKPD Tahun 2022	Capaian Kinerja dan Kerangka Pendanaan						Kelompok Sasaran	Prakiraan Maju Rencana Tahun 2024		Perangkat Daerah Penanggung Jawab			
						Target 2023		Pagu Indikatif			Lokasi		Sumber Dana	Prioritas		Target	Pagu Indikatif	
						Semula	Menjadi	RKPD 2023	APBD 2023	RKPD 2023 Perubahan				Nasional				Daerah
1 02 04	PROGRAM SEDIAAN FARMASI, ALAT KESEHATAN DAN MAKANAN MINUMAN	SEDIAAN FARMASI, ALAT KESEHATAN DAN MAKANAN MINUMAN	%		%	100 %	100 %	36,400,000	212,815,763	276,545,741				100 %	100,000,000			
1 02 04 2.01	Pemberian Izin Apotek, Toko Obat, Toko Alat Kesehatan dan Optikal, Usaha Mikro Obat Tradisional (UMOT)	1	1	1	11	11	36,400,000	212,815,763	276,545,741				11	100,000,000				
1 02 04 2.01 01	Pengendalian dan Pengawasan serta Tindak Lanjut Pengawasan Perizinan Apotek, Toko Obat, Toko Alat Kesehatan, dan Optikal, Usaha Mikro Obat Tradisional (UMOT)	Jumlah Dokumen Hasil Pengendalian dan Pengawasan serta Tindak Lanjut Pengawasan Perizinan Apotek, Toko Obat, Toko Alat Kesehatan, dan Optikal, Usaha Mikro Obat Tradisional (UMOT)				30 Dokumen	30 Dokumen	36,400,000	212,815,763	212,815,763	Kab. Tapin, Semua Kecamatan Semua Kelurahan	PENDAPATAN ASLI DAERAH (PAD)	Pemerataan Pelayanan Dasar untuk meningkatkan kualitas SDM	0	30 Dokumen	100,000,000	Dinas Kesehatan	
1 02 04 2.01 02	Penyediaan dan Pengelolaan Data Perizinan dan Tindak Lanjut Pengawasan Izin Apotek, Toko Obat, Toko Alat Kesehatan, dan Optikal, Usaha Mikro Obat Tradisional (UMOT)	Jumlah Apotek, Toko Obat, Toko Alat Kesehatan, dan Optikal, Usaha Mikro Obat Tradisional (UMOT) yang Dikendalikan dan Diawasi dalam rangka Penerbitan dan Tindak Lanjut Penerbitan Izin Apotek, Toko Obat, Toko Alat Kesehatan, dan Optikal, Usaha Mikro Obat Tradisional (UMOT)					10 Sarana	0	0	63,729,978		DAK Non Fisik- BOKKB- Pengawasan Obat dan Makanan	0	10 Sarana	0	Dinas Kesehatan		
1 02 05	PROGRAM PEMBERDAYAAN MASYARAKAT BIDANG KESEHATAN	PEMBERDAYAAN MASYARAKAT BIDANG KESEHATAN Persentase Posyandu Purnama dan Mandiri Persentase Puskesmas yang melaksanakan Promosi Kesehatan Persentase UKBM (Posyandu) yang dibentuk dan aktif di desa / kelurahan	% % % %		% % % %	100 % 100 % 100 % 100 %	100 % 100 % 100 % 100 %	337,921,300	429,859,950	679,797,198				100 % 100 % 100 % 100 %	354,817,365			
1 02 05 2.01	Advokasi, Pemberdayaan, Kemitraan, Peningkatan Peran serta Masyarakat dan Lintas Sektor Tingkat Daerah Kabupaten/Kota	1	1	1	11	11	261,602,900	276,260,302	261,148,478				11	274,683,045				

**Penetapan Perubahan Rencana Kerja Pemerintah Daerah (RKPD)
Kabupaten Tapin
Tahun 2023**

Kode	Urusan/ Bidang Urusan/ Program/ Kegiatan/ Sub Kegiatan	Indikator Program/ Kegiatan/ Sub Kegiatan	Target Akhir Periode RPJMD	Realisasi RKPD Tahun 2021	Prakiraan Capaian Target RKPD Tahun 2022	Capaian Kinerja dan Kerangka Pendanaan							Kelompok Sasaran	Prakiraan Maju Rencana Tahun 2024		Perangkat Daerah Penanggung Jawab			
						Target 2023		Pagu Indikatif			Lokasi	Sumber Dana		Prioritas			Target	Pagu Indikatif	
						Semula	Menjadi	RKPD 2023	APBD 2023	RKPD 2023 Perubahan				Nasional	Daerah				
1 02 05 2.01 01	Peningkatan Upaya Promosi Kesehatan, Advokasi, Kemitraan dan Pemberdayaan Masyarakat	Jumlah Dokumen Promosi Kesehatan, Advokasi, Kemitraan dan Pemberdayaan Masyarakat				7 Dokumen	7 Dokumen	261,602,900	276,260,302	261,148,478		PENDAPATAN ASLI DAERAH (PAD)		Pemerataan Pelayanan Dasar untuk meningkatkan kualitas SDM	0	7 Dokumen	274,683,045	Dinas Kesehatan	
1 02 05 2.0 2	Pelaksanaan Sehat dalam rangka Promotif Preventif Tingkat Daerah Kabupaten/Kota							76,318,400	153,599,648	157,192,720							80,134,320		
1 02 05 2.0 2 01	Penyelenggaraan Promosi Kesehatan dan Gerakan Hidup Bersih dan Sehat	Jumlah Dokumen Hasil Penyelenggaraan Promosi Kesehatan dan Gerakan Hidup Bersih dan Sehat				2 Dokumen	2 Dokumen	76,318,400	153,599,648	157,192,720		PENDAPATAN ASLI DAERAH (PAD)		Pemerataan Pelayanan Dasar untuk meningkatkan kualitas SDM		2 Dokumen	80,134,320	Dinas Kesehatan	
1 02 05 2.0 3	Pengembangan dan Pelaksanaan Upaya Kesehatan Bersumber Daya Masyarakat (UKBM) Tingkat Daerah Kabupaten/Kota							0	0	261,456,000							0		
1 02 05 2.0 3 01	Bimbingan Teknis dan Supervisi Pengembangan dan Pelaksanaan Upaya Kesehatan Bersumber Daya Masyarakat (UKBM)	Jumlah Dokumen Hasil Bimbingan Teknis dan Supervisi Upaya Kesehatan Bersumber Daya Masyarakat (UKBM)					1 Dokumen	0	0	261,456,000		DAK Non Fisik- BOKKB- BOK				1 Dokumen	0	Dinas Kesehatan	
1	URUSAN PEMERINTAHAN WAJIB YANG BERKAITAN DENGAN PELAYANAN DASAR																		
1 02	URUSAN PEMERINTAHAN BIDANG KESEHATAN							65,211,184,000	63,234,755,256	65,886,768,482								67,752,255,256	
1 02 02	PROGRAM PEMENUHAN UPAYA KESEHATAN PERORANGAN DAN UPAYA KESEHATAN MASYARAKAT							61,250,000,000	61,250,000,000	62,447,013,226							64,312,500,000		
1 02 02 2.01	Penyediaan Fasilitas Pelayanan Kesehatan untuk UKM dan UKP Kewenangan Daerah Kabupaten/Kota							0	0	1,197,013,226							0		
1 02 02 2.01 01	Pembangunan Rumah Sakit beserta Sarana dan Prasarana Pendukungnya	Jumlah Sarana dan Prasarana yang terpenuhi					2 Paket	0	0	1,197,013,226		Dana Transfer Umum-Dana Alokasi Umum		Pemerataan Pelayanan Dasar untuk meningkatkan kualitas SDM		2 Paket	0	Rumah Sakit Umum Daerah Datu Sanggul	
1 02 02 2.0 2	Penyediaan Layanan Kesehatan untuk UKM dan UKP Rujukan Tingkat Daerah Kabupaten/Kota	Waktu penyelenggaraan BLUD RS	Bulan		Bulan	12 Bulan	12 Bulan	61,250,000,000	61,250,000,000	61,250,000,000						12 Bulan	64,312,500,000		

**Penetapan Perubahan Rencana Kerja Pemerintah Daerah (RKPD)
Kabupaten Tapin
Tahun 2023**

Kode	Urusan/ Bidang Urusan/ Program/ Kegiatan/ Sub Kegiatan	Indikator Program/ Kegiatan/ Sub Kegiatan	Target Akhir Periode RPJMD	Realisasi Capaian RKPD Tahun 2021	Prakiraan Capaian Target RKPD Tahun 2022	Capaian Kinerja dan Kerangka Pendanaan								Kelompok Sasaran	Prakiraan Maju Rencana Tahun 2024		Perangkat Daerah Penanggung Jawab	
						Target 2023		Pagu Indikatif			Lokasi	Sumber Dana	Prioritas		Target	Pagu Indikatif		
						Semula	Menjadi	RKPD 2023	APBD 2023	RKPD 2023 Perubahan			Nasional					Daerah
1 02 02 2.0 2 32	Operasional Pelayanan Rumah Sakit	Jumlah Dokumen Operasional Pelayanan Rumah Sakit				1 Dokumen	1 Dokumen	61,250,000,000	61,250,000,000	61,250,000,000	Semua Kab/Kota, Semua Kecamatan Semua Kelurahan	PENDAPATAN ASLI DAERAH (PAD)	Pemerataan Pelayanan Dasar untuk meningkatkan kualitas SDM	0	1 Dokumen	64,312,500,000	Rumah Sakit Umum Daerah Datu Sanggul	
1 02 03	PROGRAM PENINGKATAN KAPASITAS SUMBER DAYA MANUSIA KESEHATAN	Persentase unit kerja yang mendapatkan pelayanan administrasi perkantoran	%	%	%	100 %	100 %	3,961,184,000	1,984,755,256	3,439,755,256				100 %	3,439,755,256			
1 02 03 2.0 2	Perencanaan Kebutuhan dan Pendayagunaan Sumber Daya Manusia Kesehatan untuk UKP dan UKM di Wilayah Kabupaten/Kota	Jumlah Penyediaan Jasa Pelayanan Kesehatan	Orang		Orang	23 Orang	135 Orang	3,961,184,000	1,984,755,256	3,439,755,256				135 Orang	3,439,755,256			
1 02 03 2.0 2 02	Pemenuhan Kebutuhan Sumber Daya Manusia Kesehatan Sesuai Standar	Jumlah Sumber Daya Manusia Kesehatan yang Memenuhi Standar di Fasilitas Pelayanan Kesehatan (Fasyankes)				23 Orang	135 Orang	3,961,184,000	1,984,755,256	3,439,755,256		Dana Transfer Umum- Dana Alokasi Umum	Pemerataan Pelayanan Dasar untuk meningkatkan kualitas SDM	0	135 Orang	3,439,755,256	Rumah Sakit Umum Daerah Datu Sanggul	
1	URUSAN PEMERINTAHAN WAJIB YANG BERKAITAN DENGAN PELAYANAN DASAR																	
1 02	URUSAN PEMERINTAHAN BIDANG KESEHATAN																	
1 02 02	PROGRAM PEMENUHAN UPAYA KESEHATAN PERORANGAN DAN UPAYA KESEHATAN MASYARAKAT	Meningkatnya Derajat Kesehatan Masyarakat di Wilayah Kerja Puskesmas Tapin Utara	%	%	%	100 %		0	1,098,809,260	2,804,535,438				100 %	3,009,392,000			
1 02 02 2.01	Penyediaan Fasilitas Pelayanan Kesehatan untuk UKM dan UKP Rujukan Tingkat Daerah Kabupaten /Kota	Tersedianya Layanan Kesehatan untuk UKM dan UKP Rujukan Tingkat Daerah Kabupaten /Kota	%	%	%	100 %		0	0	19,549,800				100 %	30,000,000			
1 02 02 2.01 20	Pemeliharaan Rutin dan Berkala Alat Kesehatan/Alat Penunjang Medik Fasilitas Pelayanan Kesehatan	Jumlah Alat Kesehatan/Alat Penunjang Medik Fasilitas Layanan Kesehatan yang Terpelihara Sesuai Standar					25 Unit	0	0	19,549,800	Kab. Tapin, Tapin Utara, Semua Kelurahan	DAK Non Fisik- BOKKB- BOK	Alat Kesehatan / Alat Penunjang Medik Fasilitas Pelayanan Kesehatan di Puskesmas Tapin Utara	25 Unit	30,000,000	Puskesmas Tapin Utara		
1 02 02 2.0 2	Penyediaan Layanan Kesehatan untuk UKM dan UKP Rujukan Tingkat Daerah Kabupaten/Kota	Tersedianya Layanan Kesehatan untuk UKM dan Ukp Rujukan Tingkat Daerah Kabupaten / Kota Tersedianya Layanan Kesehatan untuk UKM dan UKP Rujukan Tingkat Daerah Kabupaten / Kota	% %	% %	% %	100 % 100 %	100 % 100 %	0	1,098,809,260	2,784,985,638				100 % 100 %	2,979,392,000			

**Penetapan Perubahan Rencana Kerja Pemerintah Daerah (RKPD)
Kabupaten Tapin
Tahun 2023**

Kode	Urusan/ Bidang Urusan/ Program/ Kegiatan/ Sub Kegiatan	Indikator Program/ Kegiatan/ Sub Kegiatan	Target Akhir Periode RPJMD	Realisasi Capaian RKPD Tahun 2021	Prakiraan Capaian Target RKPD Tahun 2022	Capaian Kinerja dan Kerangka Pendanaan								Kelompok Sasaran	Prakiraan Maju Rencana Tahun 2024		Perangkat Daerah Penanggung Jawab	
						Target 2023		Pagu Indikatif			Lokasi	Sumber Dana	Prioritas		Target	Pagu Indikatif		
						Semula	Menjadi	RKPD 2023	APBD 2023	RKPD 2023 Perubahan			Nasional					Daerah
1.02.02.2.02.01	Pengelolaan Pelayanan Kesehatan Ibu Hamil	Jumlah Ibu Hamil yang Mendapatkan Pelayanan Kesehatan Sesuai Standar					417 Orang	0	0	46,699,500	Kab. Tapin, Tapin Utara, Semua Kelurahan	DAK Non Fisik-BOKKB-BOK			Masyarakat di wilayah Kerja Puskesmas Tapin Utara	417 Orang	50,000,000	Puskesmas Tapin Utara
1.02.02.2.02.04	Pengelolaan Pelayanan Kesehatan Balita	Jumlah Balita yang Mendapatkan Pelayanan Kesehatan Sesuai Standar					1525 Orang	0	0	2,250,000	Kab. Tapin, Tapin Utara, Semua Kelurahan	DAK Non Fisik-BOKKB-BOK			Masyarakat di wilayah Kerja Puskesmas Tapin Utara	1525 Orang	5,000,000	Puskesmas Tapin Utara
1.02.02.2.02.05	Pengelolaan Pelayanan Kesehatan pada Usia Pendidikan Dasar	Jumlah Anak Usia Pendidikan Dasar yang Mendapatkan Pelayanan Kesehatan Sesuai Standar					5362 Orang	0	0	67,060,800	Kab. Tapin, Tapin Utara, Semua Kelurahan	DAK Non Fisik-BOKKB-BOK			Masyarakat di wilayah Kerja Puskesmas Tapin Utara	5362 Orang	100,000,000	Puskesmas Tapin Utara
1.02.02.2.02.06	Pengelolaan Pelayanan Kesehatan pada Usia Produktif	Jumlah Penduduk Usia Produktif yang Mendapatkan Pelayanan Kesehatan Sesuai Standar					15533 Orang	0	0	2,250,000	Kab. Tapin, Tapin Utara, Semua Kelurahan	DAK Non Fisik-BOKKB-BOK			Masyarakat di wilayah Kerja Puskesmas Tapin Utara	15533 Orang	10,000,000	Puskesmas Tapin Utara
1.02.02.2.02.07	Pengelolaan Pelayanan Kesehatan pada Usia Lanjut	Jumlah Penduduk Usia Lanjut yang Mendapatkan Pelayanan Kesehatan Sesuai Standar					2794 Orang	0	0	8,362,500	Kab. Tapin, Tapin Utara, Semua Kelurahan	DAK Non Fisik-BOKKB-BOK			Masyarakat di wilayah Kerja Puskesmas Tapin Utara	2794 Orang	10,000,000	Puskesmas Tapin Utara
1.02.02.2.02.10	Pengelolaan Pelayanan Kesehatan Orang dengan Gangguan Jiwa Berat	Jumlah Orang yang Mendapatkan Pelayanan Kesehatan Orang dengan Gangguan Jiwa Berat Sesuai Standar					32 Orang	0	0	9,000,000	Kab. Tapin, Tapin Utara, Semua Kelurahan	DAK Non Fisik-BOKKB-BOK			Masyarakat di wilayah Kerja Puskesmas Tapin Utara	32 Orang	10,000,000	Puskesmas Tapin Utara
1.02.02.2.02.11	Pengelolaan Pelayanan Kesehatan Orang Terduga Tuberkulosis	Jumlah Orang Terduga Menderita Tuberkulosis yang Mendapatkan Pelayanan Sesuai Standar					435 Orang	0	0	4,500,000	Kab. Tapin, Tapin Utara, Semua Kelurahan	DAK Non Fisik-BOKKB-BOK			Masyarakat di wilayah Kerja Puskesmas Tapin Utara	435 Orang	10,000,000	Puskesmas Tapin Utara
1.02.02.2.02.12	Pengelolaan Pelayanan Kesehatan Orang dengan Risiko Terinfeksi HIV	Jumlah Orang Terduga Menderita HIV yang Mendapatkan Pelayanan Sesuai Standar					774 Orang	0	0	6,000,000	Kab. Tapin, Tapin Utara, Semua Kelurahan	DAK Non Fisik-BOKKB-BOK			Masyarakat di wilayah Kerja Puskesmas Tapin Utara	774 Orang	10,000,000	Puskesmas Tapin Utara
1.02.02.2.02.14	Pengelolaan Pelayanan Kesehatan bagi Penduduk Terdampak Krisis Kesehatan Akibat Bencana dan/atau Berpotensi Bencana	Jumlah Dokumen Hasil Pengelolaan Pelayanan Kesehatan bagi Penduduk Terdampak Krisis Kesehatan Akibat Bencana dan/atau Berpotensi Bencana Sesuai Standar					1 Dokumen	0	0	750,000	Kab. Tapin, Tapin Utara, Semua Kelurahan	DAK Non Fisik-BOKKB-BOK			Masyarakat di wilayah Kerja Puskesmas Tapin Utara	1 Dokumen	2,000,000	Puskesmas Tapin Utara

**Penetapan Perubahan Rencana Kerja Pemerintah Daerah (RKPD)
Kabupaten Tapin
Tahun 2023**

Kode	Urusan/ Bidang Urusan/ Program/ Kegiatan/ Sub Kegiatan	Indikator Program/ Kegiatan/ Sub Kegiatan	Target Akhir Periode RPJMD	Realisasi Capaian RKPD Tahun 2021	Prakiraan Capaian Target RKPD Tahun 2022	Capaian Kinerja dan Kerangka Pendanaan							Kelompok Sasaran	Prakiraan Maju Rencana Tahun 2024		Perangkat Daerah Penanggung Jawab							
						Target 2023		Pagu Indikatif			Lokasi	Sumber Dana		Prioritas			Target	Pagu Indikatif					
						Semula	Menjadi	RKPD 2023	APBD 2023	RKPD 2023 Perubahan				Nasional	Daerah								
1	02	02	2.0 2	15	Pengelolaan Pelayanan Kesehatan Gizi Masyarakat	Jumlah Dokumen Hasil Pengelolaan Pelayanan Kesehatan Gizi Masyarakat				12 Dokumen	12 Dokumen	0	52,010,688	372,432,188	Kab. Tapin, Tapin Utara, Semua Kelurahan	PENDAPATAN ASLI DAERAH (PAD) DAK Non Fisik-BOKKB- BOK			Masyarakat di wilayah Kerja Puskesmas Tapin Utara	12 Dokumen	400,000,000	Puskesmas Tapin Utara	
1	02	02	2.0 2	16	Pengelolaan Pelayanan Kesehatan Kerja dan Olahraga	Jumlah Dokumen Hasil Pengelolaan Pelayanan Kesehatan Kerja dan Olahraga					1 Dokumen	0	0	43,909,500	Kab. Tapin, Tapin Utara, Semua Kelurahan	DAK Non Fisik- BOKKB- BOK			Masyarakat di wilayah Kerja Puskesmas Tapin Utara	1 Dokumen	50,000,000	Puskesmas Tapin Utara	
1	02	02	2.0 2	17	Pengelolaan Pelayanan Kesehatan Lingkungan	Jumlah Dokumen Hasil Pengelolaan Pelayanan Kesehatan Lingkungan					1 Dokumen	0	0	14,400,000	Kab. Tapin, Tapin Utara, Semua Kelurahan	DAK Non Fisik- BOKKB- BOK			Masyarakat di wilayah Kerja Puskesmas Tapin Utara	1 Dokumen	20,000,000	Puskesmas Tapin Utara	
1	02	02	2.0 2	18	Pengelolaan Pelayanan Promosi Kesehatan	Jumlah Dokumen Hasil Pengelolaan Pelayanan Promosi Kesehatan					1 Dokumen	0	0	269,876,000	Kab. Tapin, Tapin Utara, Semua Kelurahan	DAK Non Fisik- BOKKB- BOK			Masyarakat di wilayah Kerja Puskesmas Tapin Utara	1 Dokumen	300,000,000	Puskesmas Tapin Utara	
1	02	02	2.0 2	20	Pengelolaan Surveilans Kesehatan	Jumlah Dokumen Hasil Pengelolaan Surveilans Kesehatan					1 Dokumen	0	0	16,500,000	Kab. Tapin, Tapin Utara, Semua Kelurahan	DAK Non Fisik- BOKKB- BOK			Masyarakat di wilayah Kerja Puskesmas Tapin Utara	1 Dokumen	20,000,000	Puskesmas Tapin Utara	
1	02	02	2.0 2	22	Pengelolaan Pelayanan Kesehatan Jiwa dan NAPZA	Jumlah Penyalahguna NAPZA yang Mendapatkan Pelayanan Kesehatan					5 Orang	0	0	5,250,000	Kab. Tapin, Tapin Utara, Semua Kelurahan	DAK Non Fisik- BOKKB- BOK			Masyarakat di wilayah Kerja Puskesmas Tapin Utara	5 Orang	10,000,000	Puskesmas Tapin Utara	
1	02	02	2.0 2	25	Pelayanan Kesehatan Penyakit Menular dan Tidak Menular	Jumlah Dokumen Hasil Pelayanan Kesehatan Penyakit Menular dan Tidak Menular					1 Dokumen	0	0	250,350,000	Kab. Tapin, Tapin Utara, Semua Kelurahan	DAK Non Fisik- BOKKB- BOK			Masyarakat di wilayah Kerja Puskesmas Tapin Utara	1 Dokumen	300,000,000	Puskesmas Tapin Utara	
1	02	02	2.0 2	26	Pengelolaan Jaminan Kesehatan Masyarakat	Jumlah Dokumen Hasil Pengelolaan Jaminan Kesehatan Masyarakat Jumlah Dokumen Pengelolaan Jaminan Kesehatan Masyarakat					0 Dokumen 12 Dokumen	1 Dokumen 12 Dokumen	0	941,892,710	1,228,011,488	Kab. Tapin, Tapin Utara, Semua Kelurahan	PENDAPATAN ASLI DAERAH (PAD)			Masyarakat di wilayah Kerja Puskesmas Tapin Utara	1 Dokumen 12 Dokumen	1,228,392,000	Puskesmas Tapin Utara

**Penetapan Perubahan Rencana Kerja Pemerintah Daerah (RKPD)
Kabupaten Tapin
Tahun 2023**

Kode	Urusan/ Bidang Urusan/ Program/ Kegiatan/ Sub Kegiatan	Indikator Program/ Kegiatan/ Sub Kegiatan	Target Akhir Periode RPJMD	Realisasi Capaian RKPD Tahun 2021	Prakiraan Capaian Target RKPD Tahun 2022	Capaian Kinerja dan Kerangka Pendanaan								Kelompok Sasaran	Prakiraan Maju Rencana Tahun 2024		Perangkat Daerah Penanggung Jawab						
						Target 2023		Pagu Indikatif			Lokasi	Sumber Dana	Prioritas		Target	Pagu Indikatif							
						Semula	Menjadi	RKPD 2023	APBD 2023	RKPD 2023 Perubahan			Nasional					Daerah					
1.02.02.2.02.28	Pengambilan dan Pengiriman Spesimen Penyakit Potensial KLB ke Laboratorium Rujukan/Nasional	Jumlah Dokumen Hasil Pengelolaan Pelayanan Kesehatan bagi Penduduk pada Kondisi Kejadian Luar Biasa (KLB) Sesuai Standar Jumlah Spesimen Penyakit Potensial Kejadian Luar Biasa (KLB) ke Laboratorium Rujukan/Nasional yang Didistribusikan					1 Dokumen 1 Paket	0	0	1,500,000	Kab. Tapin, Tapin Utara, Semua Kelurahan	DAK Non Fisik- BOKKB- BOK			Masyarakat di wilayah Kerja Puskesmas Tapin Utara	1 Dokumen 1 Paket	2,000,000	Puskesmas Tapin Utara					
1.02.02.2.02.33	Operasional Pelayanan Puskesmas	Jumlah Dokumen Operasional Pelayanan Puskesmas Waktu Penyediaan Operasional Pelayanan Puskesmas				0 Dokumen 12 Bulan	1 Dokumen 12 Bulan	0	104,905,862	421,633,662	Kab. Tapin, Tapin Utara, Rantau Kanan	PENDAPATAN ASLI DAERAH (PAD) DAK Non Fisik-BOKKB- BOK			Masyarakat di wilayah Kerja Puskesmas Tapin Utara	1 Dokumen 12 Bulan	400,000,000	Puskesmas Tapin Utara					
1.02.02.2.02.36	Investigasi Awal Kejadian Tidak Diharapkan (Kejadian Ikutan Pasca Imunisasi dan Pemberian Obat Massal)	Jumlah Laporan Hasil Investigasi Awal Kejadian Tidak Diharapkan (Kejadian Ikutan Pasca Imunisasi dan Pemberian Obat Massal)					1 Laporan	0	0	1,800,000	Kab. Tapin, Tapin Utara, Semua Kelurahan	DAK Non Fisik- BOKKB- BOK			Masyarakat di wilayah Kerja Puskesmas Tapin Utara	1 Laporan	2,000,000	Puskesmas Tapin Utara					
1.02.02.2.02.40	Pengelolaan pelayanan kesehatan orang dengan Tuberkulosis	Jumlah orang dengan Tuberkulosis yang mendapatkan pelayanan kesehatan sesuai standar					1 Orang	0	0	6,750,000	Kab. Tapin, Tapin Utara, Semua Kelurahan	DAK Non Fisik- BOKKB- BOK			Masyarakat di wilayah Kerja Puskesmas Tapin Utara	1 Orang	20,000,000	Puskesmas Tapin Utara					
1.02.02.2.02.42	Pengelolaan pelayanan kesehatan Malaria	Jumlah orang yang mendapatkan pelayanan kesehatan malaria					1 Orang	0	0	5,700,000	Kab. Tapin, Tapin Utara, Semua Kelurahan	DAK Non Fisik- BOKKB- BOK			Masyarakat di wilayah Kerja Puskesmas Tapin Utara	1 Orang	20,000,000	Puskesmas Tapin Utara					
1.02.05	PROGRAM PEMBERDAYAAN MASYARAKAT BIDANG KESEHATAN	Meningkatnya Derajat Kesehatan Masyarakat di Wilayah Kerja Puskesmas Tapin Utara	%		%		100 %	0	0	21,025,500						100 %	50,000,000						
1.02.05.2.03	Pengembangan dan Pelaksanaan Upaya Kesehatan Bersumber Daya Masyarakat (UKBM) Tingkat Daerah Kabupaten/Kota	Tersedianya Layanan Kesehatan untuk UKM dan UKP Rujukan Tingkat Daerah Kabupaten/ Kota	%		%		100 %	0	0	21,025,500						100 %	50,000,000						
1.02.05.2.03.01	Bimbingan Teknis dan Supervisi Pengembangan dan Pelaksanaan Upaya Kesehatan Bersumber Daya Masyarakat (UKBM)	Jumlah Dokumen Hasil Bimbingan Teknis dan Supervisi Upaya Kesehatan Bersumber Daya Masyarakat (UKBM)					1 Dokumen	0	0	21,025,500	Kab. Tapin, Tapin Utara, Semua Kelurahan	DAK Non Fisik- BOKKB- BOK			Poskesdes, Pustu serta jejaring lainnya	1 Dokumen	50,000,000	Puskesmas Tapin Utara					
1	URUSAN PEMERINTAHAN WAJIB YANG BERKAITAN DENGAN PELAYANAN DASAR																						
1.02	URUSAN PEMERINTAHAN BIDANG KESEHATAN															0	739,795,372	1,631,980,010				1,364,177,100	

**Penetapan Perubahan Rencana Kerja Pemerintah Daerah (RKPD)
Kabupaten Tapin
Tahun 2023**

Kode	Urusan/ Bidang Urusan/ Program/ Kegiatan/ Sub Kegiatan	Indikator Program/ Kegiatan/ Sub Kegiatan	Target Akhir Periode RPJMD	Realisasi Capaian RKPD Tahun 2021	Prakiraan Capaian Target RKPD Tahun 2022	Capaian Kinerja dan Kerangka Pendanaan								Kelompok Sasaran	Prakiraan Maju Rencana Tahun 2024		Perangkat Daerah Penanggung Jawab	
						Target 2023		Pagu Indikatif			Lokasi	Sumber Dana	Prioritas		Target	Pagu Indikatif		
						Semula	Menjadi	RKPD 2023	APBD 2023	RKPD 2023 Perubahan			Nasional					Daerah
1.02.02	PROGRAM PEMENUHAN UPAYA KESEHATAN PERORANGAN DAN UPAYA KESEHATAN MASYARAKAT							0	739,795,372	1,631,980,010						1,364,177,100		
1.02.02.2.01	Penyediaan Fasilitas Pelayanan Kesehatan untuk UKM dan UKP Kewenangan Daerah Kabupaten/Kota							0	0	11,016,000						21,016,000		
1.02.02.2.01.20	Pemeliharaan Rutin dan Berkala Alat Kesehatan/Alat Penunjang Medik Fasilitas Pelayanan Kesehatan	Jumlah Alat Kesehatan/Alat Penunjang Medik Kesehatan yang Terpelihara Sesuai Standar						0 Unit	0	11,016,000	Kab. Tapin Bakarangan-Semua Kelurahan	DAK Non Fisik-BOKKB-BOK			0 Unit	21,016,000	Puskesmas Bakarangan	
1.02.02.2.02	Penyediaan Layanan Kesehatan untuk UKM dan UKP Rujukan Tingkat Daerah Kabupaten/Kota	Tersedianya Layanan Kesehatan untuk UKM dan UKP Rujukan Tingkat Daerah Kabupaten/Kota	%		%	100 %	100 %	0	739,795,372	1,620,964,010				100 %	1,343,161,100			
1.02.02.2.02.01	Pengelolaan Pelayanan Kesehatan Ibu Hamil	Jumlah Ibu Hamil yang Mendapatkan Pelayanan Kesehatan Sesuai Standar						0 Orang	0	49,613,500	Kab. Tapin Bakarangan-Semua Kelurahan	DAK Non Fisik-BOKKB-BOK			0 Orang	59,613,500	Puskesmas Bakarangan	
1.02.02.2.02.03	Pengelolaan Pelayanan Kesehatan Bayi Baru Lahir	Jumlah Bayi Baru Lahir yang Mendapatkan Pelayanan Kesehatan Sesuai Standar						0 Orang	0	4,200,000	Kab. Tapin Bakarangan-Semua Kelurahan	DAK Non Fisik-BOKKB-BOK			0 Orang	14,200,000	Puskesmas Bakarangan	
1.02.02.2.02.04	Pengelolaan Pelayanan Kesehatan Balita	Jumlah Balita yang Mendapatkan Pelayanan Kesehatan Sesuai Standar						0 Orang	0	87,300,000	Kab. Tapin Bakarangan-Semua Kelurahan	DAK Non Fisik-BOKKB-BOK			0 Orang	97,300,000	Puskesmas Bakarangan	
1.02.02.2.02.05	Pengelolaan Pelayanan Kesehatan pada Usia Pendidikan Dasar	Jumlah Anak Usia Pendidikan Dasar yang Mendapatkan Pelayanan Kesehatan Sesuai Standar						0 Orang	0	19,950,000	Kab. Tapin Bakarangan-Semua Kelurahan	DAK Non Fisik-BOKKB-BOK			0 Orang	29,950,000	Puskesmas Bakarangan	
1.02.02.2.02.06	Pengelolaan Pelayanan Kesehatan pada Usia Produktif	Jumlah Penduduk Usia Produktif yang Mendapatkan Pelayanan Kesehatan Sesuai Standar						0 Orang	0	7,500,000	Kab. Tapin Bakarangan-Semua Kelurahan	DAK Non Fisik-BOKKB-BOK			0 Orang	17,500,000	Puskesmas Bakarangan	

**Penetapan Perubahan Rencana Kerja Pemerintah Daerah (RKPD)
Kabupaten Tapin
Tahun 2023**

Kode	Urusan/ Bidang Urusan/ Program/ Kegiatan/ Sub Kegiatan	Indikator Program/ Kegiatan/ Sub Kegiatan	Target Akhir Periode RPJMD	Realisasi Capaian RKPD Tahun 2021	Prakiraan Capaian Target RKPD Tahun 2022	Capaian Kinerja dan Kerangka Pendanaan								Kelompok Sasaran	Prakiraan Maju Rencana Tahun 2024		Perangkat Daerah Penanggung Jawab	
						Target 2023		Pagu Indikatif			Lokasi	Sumber Dana	Prioritas		Target	Pagu Indikatif		
						Semula	Menjadi	RKPD 2023	APBD 2023	RKPD 2023 Perubahan			Nasional					Daerah
1.02.02.2.07	Pengelolaan Pelayanan Kesehatan pada Usia Lanjut	Jumlah Penduduk Usia Lanjut yang Mendapatkan Pelayanan Kesehatan Sesuai Standar					0 Orang	0	0	30,324,000	Kab. Tapin Bakarangan-Semua Kelurahan	DAK Non Fisik-BOKKB-BOK			0 Orang	40,324,000	Puskesmas Bakarangan	
1.02.02.2.10	Pengelolaan Pelayanan Kesehatan Orang dengan Gangguan Jiwa Berat	Jumlah Orang yang Mendapatkan Pelayanan Kesehatan Orang dengan Gangguan Jiwa Berat Sesuai Standar					0 Orang	0	0	20,700,000	Kab. Tapin Bakarangan-Semua Kelurahan	DAK Non Fisik-BOKKB-BOK			0 Orang	30,700,000	Puskesmas Bakarangan	
1.02.02.2.11	Pengelolaan Pelayanan Kesehatan Orang Terduga Tuberkulosis	Jumlah Orang Terduga Menderita Tuberkulosis yang Mendapatkan Pelayanan Sesuai Standar					0 Orang	0	0	38,746,300	Kab. Tapin Bakarangan-Semua Kelurahan	DAK Non Fisik-BOKKB-BOK			0 Orang	48,746,300	Puskesmas Bakarangan	
1.02.02.2.12	Pengelolaan Pelayanan Kesehatan Orang dengan Risiko Terinfeksi HIV	Jumlah Orang Terduga Menderita HIV yang Mendapatkan Pelayanan Sesuai Standar					0 Orang	0	0	0	Kab. Tapin Bakarangan-Semua Kelurahan	DAK Non Fisik-BOKKB-BOK			0 Orang	10,650,000	Puskesmas Bakarangan	
1.02.02.2.15	Pengelolaan Pelayanan Kesehatan Gizi Masyarakat	Jumlah Dokumen Hasil Pengelolaan Pelayanan Kesehatan Gizi Masyarakat				12 Dokumen	12 Dokumen	0	80,965,782	211,254,982	Kab. Tapin Bakarangan-Semua Kelurahan	PENDAPATAN ASLI DAERAH (PAD) DAK Non Fisik-BOKKB-BOK			12 Dokumen	90,000,000	Puskesmas Bakarangan	
1.02.02.2.16	Pengelolaan Pelayanan Kesehatan Kerja dan Olahraga	Jumlah Dokumen Hasil Pengelolaan Pelayanan Kesehatan Kerja dan Olahraga					1 Dokumen	0	0	13,387,500	Kab. Tapin Bakarangan-Semua Kelurahan	DAK Non Fisik-BOKKB-BOK			1 Dokumen	23,387,500	Puskesmas Bakarangan	
1.02.02.2.17	Pengelolaan Pelayanan Kesehatan Lingkungan	Jumlah Dokumen Hasil Pengelolaan Pelayanan Kesehatan Lingkungan					1 Dokumen	0	0	6,196,300	Kab. Tapin Bakarangan-Semua Kelurahan	DAK Non Fisik-BOKKB-BOK			1 Dokumen	16,196,300	Puskesmas Bakarangan	
1.02.02.2.18	Pengelolaan Pelayanan Promosi Kesehatan	Jumlah Dokumen Hasil Pengelolaan Pelayanan Promosi Kesehatan					1 Dokumen	0	0	62,377,500	Kab. Tapin Bakarangan-Semua Kelurahan	DAK Non Fisik-BOKKB-BOK			1 Dokumen	72,377,500	Puskesmas Bakarangan	
1.02.02.2.20	Pengelolaan Surveilans Kesehatan	Jumlah Dokumen Hasil Pengelolaan Surveilans Kesehatan					1 Dokumen	0	0	750,000	Kab. Tapin Bakarangan-Semua Kelurahan	DAK Non Fisik-BOKKB-BOK			1 Dokumen	10,750,000	Puskesmas Bakarangan	

**Penetapan Perubahan Rencana Kerja Pemerintah Daerah (RKPD)
Kabupaten Tapin
Tahun 2023**

Kode	Urusan/ Bidang Urusan/ Program/ Kegiatan/ Sub Kegiatan	Indikator Program/ Kegiatan/ Sub Kegiatan	Target Akhir Periode RPJMD	Realisasi Capaian RKPD Tahun 2021	Prakiraan Capaian Target RKPD Tahun 2022	Capaian Kinerja dan Kerangka Pendanaan								Kelompok Sasaran	Prakiraan Maju Rencana Tahun 2024		Perangkat Daerah Penanggung Jawab	
						Target 2023		Pagu Indikatif			Lokasi	Sumber Dana	Prioritas		Target	Pagu Indikatif		
						Semula	Menjadi	RKPD 2023	APBD 2023	RKPD 2023 Perubahan			Nasional					Daerah
1.02.02.2.02.25	Pelayanan Kesehatan Penyakit Menular dan Tidak Menular	Jumlah Dokumen Hasil Pelayanan Kesehatan Penyakit Menular dan Tidak Menular					1 Dokumen	0	0	53,116,000	Kab. Tapin, Bakarangan, Semua Kelurahan	DAK Non Fisik-BOKKB-BOK			1 Dokumen	61,466,000	Puskesmas Bakarangan	
1.02.02.2.02.26	Pengelolaan Jaminan Kesehatan Masyarakat	Jumlah Dokumen Hasil Pengelolaan Jaminan Kesehatan Masyarakat				12 Dokumen	12 Dokumen	0	565,953,713	764,436,651	Kab. Tapin, Bakarangan, Semua Kelurahan	PENDAPATAN ASLI DAERAH (PAD)			12 Dokumen	600,000,000	Puskesmas Bakarangan	
1.02.02.2.02.33	Operasional Pelayanan Puskesmas	Jumlah Dokumen Operasional Pelayanan Puskesmas				12 Dokumen	12 Dokumen	0	92,875,877	251,111,277	Kab. Tapin, Bakarangan, Semua Kelurahan	PENDAPATAN ASLI DAERAH (PAD) DAK Non Fisik-BOKKB-BOK			12 Dokumen	120,000,000	Puskesmas Bakarangan	
1	URUSAN PEMERINTAHAN WAJIB YANG BERKAITAN DENGAN PELAYANAN DASAR																	
1.02	URUSAN PEMERINTAHAN BIDANG KESEHATAN																	
1.02.02	PROGRAM PEMENUHAN UPAYA KESEHATAN PERORANGAN DAN UPAYA KESEHATAN MASYARAKAT																	
1.02.02.2.01	Penyediaan Fasilitas Pelayanan Kesehatan untuk UKM dan UKP Kewenangan Daerah Kabupaten/Kota																	
1.02.02.2.01.15	Pengadaan dan Pemeliharaan Alat Kalibrasi	Jumlah Penyediaan dan Pemeliharaan Alat Uji dan Kalibrasi Pada Unit Pemeliharaan Fasilitas Kesehatan Regional/Regional Maintenance Center					50 Unit	0	0	7,732,000		DAK Non Fisik-BOKKB-BOK			50 Unit	15,000,000	Puskesmas Banua Padang	
1.02.02.2.02	Penyediaan Layanan Kesehatan untuk UKM dan UKP Rujukan Tingkat Daerah Kabupaten/Kota																	
1.02.02.2.02.01	Pengelolaan Pelayanan Kesehatan Ibu Hamil	Jumlah Ibu Hamil yang Mendapatkan Pelayanan Kesehatan Sesuai Standar				100 %	100 %	0	684,131,930	1,782,654,781					100 %	1,915,000,000		
1.02.02.2.02.01	Pengelolaan Pelayanan Kesehatan Ibu Hamil	Jumlah Ibu Hamil yang Mendapatkan Pelayanan Kesehatan Sesuai Standar					234 Orang	0	0	77,500,000	Kab. Tapin, Bungur, Semua Kelurahan	DAK Non Fisik-BOKKB-BOK			234 Orang	100,000,000	Puskesmas Banua Padang	
1.02.02.2.02.04	Pengelolaan Pelayanan Kesehatan Balita	Jumlah Balita yang Mendapatkan Pelayanan Kesehatan Sesuai Standar					1225 Orang	0	0	30,750,000	Kab. Tapin, Bungur, Semua Kelurahan	DAK Non Fisik-BOKKB-BOK			1225 Orang	50,000,000	Puskesmas Banua Padang	

**Penetapan Perubahan Rencana Kerja Pemerintah Daerah (RKPD)
Kabupaten Tapin
Tahun 2023**

Kode	Urusan/ Bidang Urusan/ Program/ Kegiatan/ Sub Kegiatan	Indikator Program/ Kegiatan/ Sub Kegiatan	Target Akhir Periode RPJMD	Realisasi Capaian RKPD Tahun 2021	Prakiraan Capaian Target RKPD Tahun 2022	Capaian Kinerja dan Kerangka Pendanaan								Kelompok Sasaran	Prakiraan Maju Rencana Tahun 2024		Perangkat Daerah Penanggung Jawab	
						Target 2023		Pagu Indikatif			Lokasi	Sumber Dana	Prioritas		Target	Pagu Indikatif		
						Semula	Menjadi	RKPD 2023	APBD 2023	RKPD 2023 Perubahan			Nasional					Daerah
1.02.02.2.0.05	Pengelolaan Pelayanan Kesehatan pada Usia Pendidikan Dasar	Jumlah Anak Usia Pendidikan Dasar yang Mendapatkan Pelayanan Kesehatan Sesuai Standar					839 Orang	0	0	39,000,000	Kab. Tapin, Bungur, Semua Kelurahan	DAK Non Fisik-BOKKB-BOK			Masyarakat di wilayah kerja Puskesmas Banua Padang	839 Orang	50,000,000	Puskesmas Banua Padang
1.02.02.2.0.06	Pengelolaan Pelayanan Kesehatan pada Usia Produktif	Jumlah Penduduk Usia Produktif yang Mendapatkan Pelayanan Kesehatan Sesuai Standar					13246 Orang	0	0	300,000	Kab. Tapin, Bungur, Semua Kelurahan	DAK Non Fisik-BOKKB-BOK			Masyarakat di wilayah kerja Puskesmas Banua Padang	13246 Orang	2,000,000	Puskesmas Banua Padang
1.02.02.2.0.07	Pengelolaan Pelayanan Kesehatan pada Usia Lanjut	Jumlah Penduduk Usia Lanjut yang Mendapatkan Pelayanan Kesehatan Sesuai Standar					500 Orang	0	0	49,717,500	Kab. Tapin, Bungur, Semua Kelurahan	DAK Non Fisik-BOKKB-BOK			Masyarakat di wilayah kerja Puskesmas Banua Padang	500 Orang	60,000,000	Puskesmas Banua Padang
1.02.02.2.0.10	Pengelolaan Pelayanan Kesehatan Orang dengan Gangguan Jiwa Berat	Jumlah Orang yang Mendapatkan Pelayanan Kesehatan Orang dengan Gangguan Jiwa Berat Sesuai Standar					20 Orang	0	0	6,000,000	Kab. Tapin, Bungur, Semua Kelurahan	DAK Non Fisik-BOKKB-BOK			Masyarakat di wilayah kerja Puskesmas Banua Padang	20 Orang	20,000,000	Puskesmas Banua Padang
1.02.02.2.0.11	Pengelolaan Pelayanan Kesehatan Orang Terduga Tuberkulosis	Jumlah Orang Terduga Menderita Tuberkulosis yang Mendapatkan Pelayanan Sesuai Standar					50 Orang	0	0	18,000,000	Kab. Tapin, Bungur, Semua Kelurahan	DAK Non Fisik-BOKKB-BOK			Masyarakat di wilayah kerja Puskesmas Banua Padang	50 Orang	30,000,000	Puskesmas Banua Padang
1.02.02.2.0.12	Pengelolaan Pelayanan Kesehatan Orang dengan Risiko Terinfeksi HIV	Jumlah Orang Terduga Menderita HIV yang Mendapatkan Pelayanan Sesuai Standar					235 Orang	0	0	6,750,000	Kab. Tapin, Bungur, Semua Kelurahan	DAK Non Fisik-BOKKB-BOK			Masyarakat di wilayah kerja Puskesmas Banua Padang	235 Orang	20,000,000	Puskesmas Banua Padang
1.02.02.2.0.15	Pengelolaan Pelayanan Kesehatan Gizi Masyarakat	Jumlah Dokumen Hasil Pengelolaan Pelayanan Kesehatan Gizi Masyarakat				0 Dokumen	9 Dokumen	0	85,792,932	268,624,332	Kab. Tapin, Bungur, Semua Kelurahan	PENDAPATAN ASLI DAERAH (PAD) DAK Non Fisik-BOKKB-BOK			Masyarakat di wilayah kerja Puskesmas Banua Padang	9 Dokumen	250,000,000	Puskesmas Banua Padang
1.02.02.2.0.16	Pengelolaan Pelayanan Kesehatan Kerja dan Olahraga	Jumlah Dokumen Hasil Pengelolaan Pelayanan Kesehatan Kerja dan Olahraga					12 Dokumen	0	0	7,671,000	Kab. Tapin, Bungur, Semua Kelurahan	DAK Non Fisik-BOKKB-BOK			Masyarakat di wilayah kerja Puskesmas Banua Padang	12 Dokumen	20,000,000	Puskesmas Banua Padang
1.02.02.2.0.17	Pengelolaan Pelayanan Kesehatan Lingkungan	Jumlah Dokumen Hasil Pengelolaan Pelayanan Kesehatan Lingkungan					7 Dokumen	0	0	23,420,000	Kab. Tapin, Bungur, Semua Kelurahan	DAK Non Fisik-BOKKB-BOK			Masyarakat di wilayah kerja Puskesmas Banua Padang	7 Dokumen	40,000,000	Puskesmas Banua Padang
1.02.02.2.0.18	Pengelolaan Pelayanan Promosi Kesehatan	Jumlah Dokumen Hasil Pengelolaan Pelayanan Promosi Kesehatan					30 Dokumen	0	0	99,989,900	Kab. Tapin, Bungur, Semua Kelurahan	DAK Non Fisik-BOKKB-BOK			Masyarakat di wilayah kerja Puskesmas Banua Padang	30 Dokumen	130,000,000	Puskesmas Banua Padang

**Penetapan Perubahan Rencana Kerja Pemerintah Daerah (RKPD)
Kabupaten Tapin
Tahun 2023**

Kode	Urusan/ Bidang Urusan/ Program/ Kegiatan/ Sub Kegiatan	Indikator Program/ Kegiatan/ Sub Kegiatan	Target Akhir Periode RPJMD	Realisasi Capaian RKPD Tahun 2021	Prakiraan Capaian Target RKPD Tahun 2022	Capaian Kinerja dan Kerangka Pendanaan								Kelompok Sasaran	Prakiraan Maju Rencana Tahun 2024		Perangkat Daerah Penanggung Jawab						
						Target 2023		Pagu Indikatif			Lokasi	Sumber Dana	Prioritas		Target	Pagu Indikatif							
						Semula	Menjadi	RKPD 2023	APBD 2023	RKPD 2023 Perubahan			Nasional					Daerah					
1	02	02	2.0 2	20	Pengelolaan Surveilans Kesehatan	Jumlah Dokumen Hasil Pengelolaan Surveilans Kesehatan Jumlah Dokumen Hasil Pengelolaan Surveilans Kesehatan					0 Dokumen 10 Dokumen	0	0	19,433,000	Kab. Tapin, Bungur, Semua Kelurahan	DAK Non Fisik- BOKKB- BOK			Masyarakat di wilayah kerja Puskesmas Banua Padang	0 Dokumen 10 Dokumen	30,000,000	Puskesmas Banua Padang	
1	02	02	2.0 2	25	Pelayanan Kesehatan Penyakit Menular dan Tidak Menular	Jumlah Dokumen Hasil Pelayanan Kesehatan Penyakit Menular dan Tidak Menular					50 Dokumen	0	0	159,000,000	Kab. Tapin, Bungur, Semua Kelurahan	DAK Non Fisik- BOKKB- BOK			Masyarakat di wilayah kerja Puskesmas Banua Padang	50 Dokumen	200,000,000	Puskesmas Banua Padang	
1	02	02	2.0 2	26	Pengelolaan Jaminan Kesehatan Masyarakat	Jumlah Dokumen Hasil Pengelolaan Jaminan Kesehatan Masyarakat					12 Dokumen	12 Dokumen	0	461,359,862		PENDAPATAN ASLI DAERAH (PAD)			Masyarakat di wilayah kerja Puskesmas Banua Padang	12 Dokumen	550,000,000	Puskesmas Banua Padang	
1	02	02	2.0 2	33	Operasional Pelayanan Puskesmas	Jumlah Dokumen Operasional Pelayanan Puskesmas Waktu Penyediaan Operasional Pelayanan Puskesmas					12 Bulan	12 Bulan	0	136,979,136	Kab. Tapin, Bungur, Semua Kelurahan	PENDAPATAN ASLI DAERAH (PAD) DAK Non Fisik-BOKKB- BOK			Masyarakat di wilayah kerja Puskesmas Banua Padang	12 Bulan	350,000,000	Puskesmas Banua Padang	
1	02	02	2.0 2	36	Investigasi Awal Kejadian Tidak Diharapkan (Kejadian Ikutan Pasca Imunisasi dan Pemberian Obat Massal)	Jumlah Laporan Hasil Investigasi Awal Kejadian Tidak Diharapkan (Kejadian Ikutan Pasca Imunisasi dan Pemberian Obat Massal)					11 Laporan		0	0	1,650,000	Kab. Tapin, Bungur, Semua Kelurahan	DAK Non Fisik- BOKKB- BOK			Masyarakat di wilayah kerja Puskesmas Banua Padang	11 Laporan	3,000,000	Puskesmas Banua Padang
1	02	02	2.0 2	42	Pengelolaan pelayanan kesehatan Malaria	Jumlah orang yang mendapatkan pelayanan kesehatan malaria					12 Orang		0	0	6,600,000	Kab. Tapin, Bungur, Semua Kelurahan	DAK Non Fisik- BOKKB- BOK			Masyarakat di wilayah kerja Puskesmas Banua Padang	12 Orang	10,000,000	Puskesmas Banua Padang
1	URUSAN PEMERINTAHAN WAJIB YANG BERKAITAN DENGAN PELAYANAN DASAR																						
1	02	URUSAN PEMERINTAHAN BIDANG KESEHATAN														0	569,619,092	1,674,667,486		864,316,000			
1	02	02	PROGRAM PEMENUHAN UPAYA KESEHATAN PERORANGAN DAN UPAYA KESEHATAN MASYARAKAT													0	569,619,092	1,674,667,486		864,316,000			
1	02	02	2.01	Penyediaan Fasilitas Pelayanan Kesehatan untuk UKM dan UKP Kewenangan Daerah Kabupaten/Kota													0	0	12,216,000		15,000,000		
1	02	02	2.01	20	Pemeliharaan Rutin dan Berkala Alat Kesehatan/Alat Penunjang Medik Fasilitas Layanan Kesehatan yang Terpelihara Sesuai Standar	Jumlah Alat Kesehatan/Alat Penunjang Medik Fasilitas Layanan Kesehatan yang Terpelihara Sesuai Standar					10 Unit		0	0	12,216,000	Kab. Tapin, Tapin Tengah, Semua Kelurahan	DAK Non Fisik- BOKKB- BOK			Masyarakat di wilayah kerja Puskesmas Banua Padang	10 Unit	15,000,000	Puskesmas Tambaruntung

**Penetapan Perubahan Rencana Kerja Pemerintah Daerah (RKPD)
Kabupaten Tapin
Tahun 2023**

Kode	Urusan/ Bidang Urusan/ Program/ Kegiatan/ Sub Kegiatan	Indikator Program/ Kegiatan/ Sub Kegiatan	Target Akhir Periode RPJMD	Realisasi Capaian RKPD Tahun 2021	Prakiraan Capaian Target RKPD Tahun 2022	Capaian Kinerja dan Kerangka Pendanaan							Kelompok Sasaran	Prakiraan Maju Rencana Tahun 2024		Perangkat Daerah Penanggung Jawab		
						Target 2023		Pagu Indikatif			Lokasi	Sumber Dana		Prioritas			Target	Pagu Indikatif
						Semula	Menjadi	RKPD 2023	APBD 2023	RKPD 2023 Perubahan				Nasional	Daerah			
1.02.02.2.0	Penyediaan Layanan Kesehatan untuk UKM dan UKP Rujukan Tingkat Daerah Kabupaten/Kota	PEMENUHAN UPAYA KESEHATAN PERORANGAN DAN UPAYA KESEHATAN MASYARAKAT Tersedianya Layanan Kesehatan untuk UKM dan UKP Rujukan Tingkat Daerah Kabupaten/Kota	% %		% %	100 % 100 %	100 % 100 %	0	569,619,092	1,662,451,486				100 % 100 %	849,316,000			
1.02.02.2.0.01	Pengelolaan Pelayanan Kesehatan Ibu Hamil	Jumlah Ibu Hamil yang Mendapatkan Pelayanan Kesehatan Sesuai Standar					25 Orang	0	0	50,468,700	Kab. Tapin, Tapin Tengah, Semua Kelurahan	DAK Non Fisik- BOKKB- BOK			Masyaraka t di Wilayah Kerja Puskesmas Tambarun tung	25 Orang	55,516,000	Puskesmas Tambarun tung
1.02.02.2.0.02	Pengelolaan Pelayanan Kesehatan Ibu Bersalin	Jumlah Ibu Bersalin yang Mendapatkan Pelayanan Kesehatan Sesuai Standar					10 Orang	0	0	22,937,867	Kab. Tapin, Tapin Tengah, Semua Kelurahan	DAK Non Fisik- BOKKB- BOK			Masyaraka t di Wilayah Kerja Puskesmas Tambarun tung	10 Orang	30,000,000	Puskesmas Tambarun tung
1.02.02.2.0.04	Pengelolaan Pelayanan Kesehatan Balita	Jumlah Balita yang Mendapatkan Pelayanan Kesehatan Sesuai Standar					15 Orang	0	0	15,000,000		DAK Non Fisik- BOKKB- BOK			Masyaraka t di Wilayah Kerja Puskesmas Tambarun tung	15 Orang	20,000,000	Puskesmas Tambarun tung
1.02.02.2.0.05	Pengelolaan Pelayanan Kesehatan pada Usia Pendidikan Dasar	Jumlah Anak Usia Pendidikan Dasar yang Mendapatkan Pelayanan Kesehatan Sesuai Standar					30 Orang	0	0	16,716,250	Kab. Tapin, Tapin Tengah, Semua Kelurahan	DAK Non Fisik- BOKKB- BOK			Masyaraka t di Wilayah Kerja Puskesmas Tambarun tung	30 Orang	20,000,000	Puskesmas Tambarun tung
1.02.02.2.0.06	Pengelolaan Pelayanan Kesehatan pada Usia Produktif	Jumlah Penduduk Usia Produktif yang Mendapatkan Pelayanan Kesehatan Sesuai Standar					20 Orang	0	0	2,633,000	Kab. Tapin, Tapin Tengah, Semua Kelurahan	DAK Non Fisik- BOKKB- BOK			Masyaraka t di Wilayah Kerja Puskesmas Tambarun tung	20 Orang	3,000,000	Puskesmas Tambarun tung

**Penetapan Perubahan Rencana Kerja Pemerintah Daerah (RKPD)
Kabupaten Tapin
Tahun 2023**

Kode	Kode	Kode	Kode	Kode	Urusan/ Bidang Urusan/ Program/ Kegiatan/ Sub Kegiatan	Indikator Program/ Kegiatan/ Sub Kegiatan	Target Akhir Periode RPJMD	Realisasi Capaian RKPD Tahun 2021	Prakiraan Capaian Target RKPD Tahun 2022	Capaian Kinerja dan Kerangka Pendanaan						Kelompok Sasaran	Prakiraan Maju Rencana Tahun 2024		Perangkat Daerah Penanggung Jawab			
										Target 2023		Pagu Indikatif			Lokasi		Sumber Dana	Prioritas		Target	Pagu Indikatif	
										Semula	Menjadi	RKPD 2023	APBD 2023	RKPD 2023 Perubahan				Nasional				Daerah
1	02	02	2.0	2	15	Pengelolaan Pelayanan Kesehatan Gizi Masyarakat				0 Dokumen	1 Dokumen	0	109,808,532	250,778,232	Kab. Tapin, Tapin Tengah, Pandulangan Kab. Tapin, Tapin Tengah, Labung Kab. Tapin, Tapin Tengah, Mandurian Kab. Tapin, Tapin Tengah, Serawi Kab. Tapin, Tapin Tengah, Pematang Karangan Hulu Kab. Tapin, Tapin Tengah, Andhika Kab. Tapin, Tapin Tengah, Sukarama Kab. Tapin, Tapin Tengah, Trik Kab. Tapin, Tapin Tengah, Batang Lantik Kab. Tapin, Tapin Tengah, Mandurian Hilir Kab. Tapin, Tapin Tengah, Sungai Bahalang	PENDAPATAN ASLI DAERAH (PAD) DAK Non Fisik-BOKKB- BOK	Masyarakat di Wilayah Kerja Puskesmas Tambaruntung	1 Dokumen	300,000,000	Puskesmas Tambaruntung		
1	02	02	2.0	2	16	Pengelolaan Pelayanan Kesehatan Kerja dan Olahraga					1 Dokumen	0	0	11,109,450	Kab. Tapin, Tapin Tengah, Semua Kelurahan	DAK Non Fisik- BOKKB- BOK	Masyarakat di Wilayah Kerja Puskesmas Tambaruntung	1 Dokumen	20,000,000	Puskesmas Tambaruntung		
1	02	02	2.0	2	17	Pengelolaan Pelayanan Kesehatan Lingkungan					1 Dokumen	0	0	9,900,000	Kab. Tapin, Tapin Tengah, Semua Kelurahan	DAK Non Fisik- BOKKB- BOK	Masyarakat di Wilayah Kerja Puskesmas Tambaruntung	1 Dokumen	15,000,000	Puskesmas Tambaruntung		

**Penetapan Perubahan Rencana Kerja Pemerintah Daerah (RKPD)
Kabupaten Tapin
Tahun 2023**

Kode	Urusan/ Bidang Urusan/ Program/ Kegiatan/ Sub Kegiatan	Indikator Program/ Kegiatan/ Sub Kegiatan	Target Akhir Periode RPJMD	Realisasi Capaian RKPD Tahun 2021	Prakiraan Capaian Target RKPD Tahun 2022	Capaian Kinerja dan Kerangka Pendanaan								Kelompok Sasaran	Prakiraan Maju Rencana Tahun 2024		Perangkat Daerah Penanggung Jawab	
						Target 2023		Pagu Indikatif			Lokasi	Sumber Dana	Prioritas		Target	Pagu Indikatif		
						Semula	Menjadi	RKPD 2023	APBD 2023	RKPD 2023 Perubahan			Nasional					Daerah
1 02 02 2.0 2 18	Pengelolaan Pelayanan Promosi Kesehatan	Jumlah Dokumen Hasil Pengelolaan Pelayanan Promosi Kesehatan					1 Dokumen	0	0	38,117,600	Kab. Tapin, Tapin Tengah, Semua Kelurahan	DAK Non Fisik-BOKKB-BOK			Masyarakat di Wilayah Kerja Puskesmas Tambaruntung	1 Dokumen	45,000,000	Puskesmas Tambaruntung
1 02 02 2.0 2 25	Pelayanan Kesehatan Penyakit Menular dan Tidak Menular	Jumlah Dokumen Hasil Pelayanan Kesehatan Penyakit Menular dan Tidak Menular					1 Dokumen	0	0	186,947,250	Kab. Tapin, Tapin Tengah, Semua Kelurahan	DAK Non Fisik-BOKKB-BOK			Masyarakat di Wilayah Kerja Puskesmas Tambaruntung	1 Dokumen	220,000,000	Puskesmas Tambaruntung
1 02 02 2.0 2 26	Pengelolaan Jaminan Kesehatan Masyarakat	Jumlah Dokumen Hasil Pengelolaan Jaminan Kesehatan Masyarakat				12 Dokumen	12 Dokumen	0	355,010,560	816,949,137	Kab. Tapin, Tapin Tengah, Semua Kelurahan	PENDAPATAN ASLI DAERAH (PAD)			Masyarakat di Wilayah Kerja Puskesmas Tambaruntung	12 Dokumen	0	Puskesmas Tambaruntung
1 02 02 2.0 2 33	Operasional Pelayanan Puskesmas	Jumlah Dokumen Operasional Pelayanan Puskesmas				122 Dokumen	122 Dokumen	0	104,800,000	240,894,000	Kab. Tapin, Tapin Tengah, Semua Kelurahan	PENDAPATAN ASLI DAERAH (PAD) DAK Non Fisik-BOKKB-BOK			Masyarakat di Wilayah Kerja Puskesmas Tambaruntung	122 Dokumen	120,800,000	Puskesmas Tambaruntung
URUSAN PEMERINTAHAN WAJIB YANG BERKAITAN DENGAN PELAYANAN DASAR																		
1 02	URUSAN PEMERINTAHAN BIDANG KESEHATAN								0	416,414,297	1,115,669,218					1,032,690,502		
1 02 02	PROGRAM PEMENUHAN UPAYA KESEHATAN PERORANGAN DAN UPAYA KESEHATAN MASYARAKAT								0	416,414,297	1,110,766,418					1,017,787,702		
1 02 02 2.01	Penyediaan Fasilitas Pelayanan Kesehatan untuk UKM dan UKP Kewenangan Daerah Kabupaten/Kota								0	0	8,348,000					8,334,000		
1 02 02 2.01 20	Pemeliharaan Rutin dan Berkala Alat Kesehatan/Alat Penunjang Medik Fasilitas Layanan Kesehatan yang Terpelihara Sesuai Standar	Jumlah Alat Kesehatan/Alat Penunjang Medik Fasilitas Layanan Kesehatan yang Terpelihara Sesuai Standar					12 Unit	0	0	8,348,000	Kab. Tapin, Tapin Tengah, Pandahan	DAK Non Fisik-BOKKB-BOK				12 Unit	8,334,000	Puskesmas Pandahan
1 02 02 2.0 2	Penyediaan Layanan Kesehatan untuk UKM dan UKP Rujukan Tingkat Daerah Kabupaten/Kota								0	416,414,297	1,102,418,418					100 %	1,009,453,702	
1 02 02 2.0 2 01	Pengelolaan Pelayanan Kesehatan Ibu Hamil	Jumlah Ibu Hamil yang Mendapatkan Pelayanan Kesehatan Sesuai Standar					200 Orang	0	0	29,983,000	Kab. Tapin, Tapin Tengah, Pandahan	DAK Non Fisik-BOKKB-BOKB			Masyarakat di wilayah Kerja Puskesmas Pandahan	200 Orang	29,983,000	Puskesmas Pandahan

**Penetapan Perubahan Rencana Kerja Pemerintah Daerah (RKPD)
Kabupaten Tapin
Tahun 2023**

Kode	Urusan/ Bidang Urusan/ Program/ Kegiatan/ Sub Kegiatan	Indikator Program/ Kegiatan/ Sub Kegiatan	Target Akhir Periode RPJMD	Realisasi Capaian RKPD Tahun 2021	Prakiraan Capaian Target RKPD Tahun 2022	Capaian Kinerja dan Kerangka Pendanaan							Kelompok Sasaran	Prakiraan Maju Rencana Tahun 2024		Perangkat Daerah Penanggung Jawab		
						Target 2023		Pagu Indikatif			Lokasi	Sumber Dana		Prioritas			Target	Pagu Indikatif
						Semula	Menjadi	RKPD 2023	APBD 2023	RKPD 2023 Perubahan				Nasional	Daerah			
1.02.02.2.04	Pengelolaan Pelayanan Kesehatan Balita	Jumlah Balita yang Mendapatkan Pelayanan Kesehatan Sesuai Standar					200 Orang	0	0	4,050,000	Kab. Tapin, Tapin Tengah, Pandahan	DAK Non Fisik-BOKKB-BOKB			Masyarakat diwilayah Kerja Puskesmas Pandahan	200 Orang	4,050,000	Puskesmas Pandahan
1.02.02.2.05	Pengelolaan Pelayanan Kesehatan pada Usia Pendidikan Dasar	Jumlah Anak Usia Pendidikan Dasar yang Mendapatkan Pelayanan Kesehatan Sesuai Standar					600 Orang	0	0	15,300,000	Kab. Tapin, Tapin Tengah, Pandahan	DAK Non Fisik-BOKKB-BOK			Masyarakat diwilayah Kerja Puskesmas Pandahan	600 Orang	15,300,000	Puskesmas Pandahan
1.02.02.2.06	Pengelolaan Pelayanan Kesehatan pada Usia Produktif	Jumlah Penduduk Usia Produktif yang Mendapatkan Pelayanan Kesehatan Sesuai Standar					150 Orang	0	0	2,400,000	Kab. Tapin, Tapin Tengah, Pandahan	DAK Non Fisik-BOKKB-BOK			Masyarakat diwilayah Kerja Puskesmas Pandahan	150 Orang	2,400,000	Puskesmas Pandahan
1.02.02.2.07	Pengelolaan Pelayanan Kesehatan pada Usia Lanjut	Jumlah Penduduk Usia Lanjut yang Mendapatkan Pelayanan Kesehatan Sesuai Standar					500 Orang	0	0	3,898,000	Kab. Tapin, Tapin Tengah, Pandahan	DAK Non Fisik-BOKKB-BOK			Masyarakat diwilayah Kerja Puskesmas Pandahan	500 Orang	3,898,000	Puskesmas Pandahan
1.02.02.2.10	Pengelolaan Pelayanan Kesehatan Orang dengan Gangguan Jiwa Berat	Jumlah Orang yang Mendapatkan Pelayanan Kesehatan Orang dengan Gangguan Jiwa Berat Sesuai Standar					30 Orang	0	0	6,750,000	Kab. Tapin, Tapin Tengah, Pandahan	DAK Non Fisik-BOKKB-BOK			Masyarakat diwilayah Kerja Puskesmas Pandahan	30 Orang	6,750,000	Puskesmas Pandahan
1.02.02.2.11	Pengelolaan Pelayanan Kesehatan Orang Terduga Tuberkulosis	Jumlah Orang Terduga Menderita Tuberkulosis yang Mendapatkan Pelayanan Sesuai Standar					20 Orang	0	0	7,200,000	Kab. Tapin, Tapin Tengah, Pandahan	DAK Non Fisik-BOKKB-BOK			Masyarakat diwilayah Kerja Puskesmas Pandahan	20 Orang	7,200,000	Puskesmas Pandahan
1.02.02.2.15	Pengelolaan Pelayanan Kesehatan Gizi Masyarakat	Jumlah Dokumen Hasil Pengelolaan Pelayanan Kesehatan Gizi Masyarakat				0 Dokumen	75 Dokumen	0	56,837,838	166,747,738	Kab. Tapin, Tapin Tengah, Pandahan	PENDAPATAN ASLI DAERAH (PAD) DAK Non Fisik-BOKKB-KB			Masyarakat diwilayah Kerja Puskesmas Pandahan	75 Dokumen	150,000,000	Puskesmas Pandahan
1.02.02.2.16	Pengelolaan Pelayanan Kesehatan Kerja dan Olahraga	Jumlah Dokumen Hasil Pengelolaan Pelayanan Kesehatan Kerja dan Olahraga					20 Dokumen	0	0	4,789,680	Kab. Tapin, Tapin Tengah, Pandahan	DAK Non Fisik-BOKKB-BOK			Masyarakat diwilayah Kerja Puskesmas Pandahan	20 Dokumen	4,789,680	Puskesmas Pandahan
1.02.02.2.17	Pengelolaan Pelayanan Kesehatan Lingkungan	Jumlah Dokumen Hasil Pengelolaan Pelayanan Kesehatan Lingkungan					1 Dokumen	0	0	9,000,000	Kab. Tapin, Tapin Tengah, Semua Kelurahan	DAK Non Fisik-BOKKB-BOK			Masyarakat diwilayah Kerja Puskesmas Pandahan	1 Dokumen	19,000,000	Puskesmas Pandahan
1.02.02.2.18	Pengelolaan Pelayanan Promosi Kesehatan	Jumlah Dokumen Hasil Pengelolaan Pelayanan Promosi Kesehatan					1 Dokumen	0	0	42,597,022	Kab. Tapin, Tapin Tengah, Semua Kelurahan	DAK Non Fisik-BOKKB-BOK			Masyarakat diwilayah Kerja Puskesmas Pandahan	1 Dokumen	52,597,022	Puskesmas Pandahan
1.02.02.2.20	Pengelolaan Surveilans Kesehatan	Jumlah Dokumen Hasil Pengelolaan Surveilans Kesehatan					1 Dokumen	0	0	1,986,000	Kab. Tapin, Tapin Tengah, Semua Kelurahan	DAK Non Fisik-BOKKB-BOK			Masyarakat diwilayah Kerja Puskesmas Pandahan	1 Dokumen	11,986,000	Puskesmas Pandahan

**Penetapan Perubahan Rencana Kerja Pemerintah Daerah (RKPD)
Kabupaten Tapin
Tahun 2023**

Kode	Urusan/ Bidang Urusan/ Program/ Kegiatan/ Sub Kegiatan	Indikator Program/ Kegiatan/ Sub Kegiatan	Target Akhir Periode RPJMD	Realisasi Capaian RKPD Tahun 2021	Prakiraan Capaian Target RKPD Tahun 2022	Capaian Kinerja dan Kerangka Pendanaan								Kelompok Sasaran	Prakiraan Maju Rencana Tahun 2024		Perangkat Daerah Penanggung Jawab	
						Target 2023		Pagu Indikatif			Lokasi	Sumber Dana	Prioritas		Target	Pagu Indikatif		
						Semula	Menjadi	RKPD 2023	APBD 2023	RKPD 2023 Perubahan			Nasional					Daerah
1 02 02 2.0 2 22	Pengelolaan Pelayanan Kesehatan Jiwa dan NAPZA	Jumlah Penyalahguna NAPZA yang Mendapatkan Pelayanan Kesehatan					0 Orang	0	0	5,250,000	Kab. Tapin, Tapin Tengah, Semua Kelurahan	DAK Non Fisik- BOKKB- BOK			Masyarakat diwilayah Kerja Puskesmas Pandahan	0 Orang	15,250,000	Puskesmas Pandahan
1 02 02 2.0 2 25	Pelayanan Kesehatan Penyakit Menular dan Tidak Menular	Jumlah Dokumen Hasil Pelayanan Kesehatan Penyakit Menular dan Tidak Menular					1 Dokumen	0	0	108,750,000	Kab. Tapin, Tapin Tengah, Semua Kelurahan	DAK Non Fisik- BOKKB- BOK			Masyarakat diwilayah Kerja Puskesmas Pandahan	1 Dokumen	118,750,000	Puskesmas Pandahan
1 02 02 2.0 2 26	Pengelolaan Jaminan Kesehatan Masyarakat	Jumlah Dokumen Hasil Pengelolaan Jaminan Kesehatan Masyarakat				12 Dokumen	12 Dokumen	0	288,076,782	487,943,101	Kab. Tapin, Tapin Tengah, Pandahan	PENDAPATAN ASLI DAERAH (PAD)			Masyarakat diwilayah Kerja Puskesmas Pandahan	12 Dokumen	338,100,000	Puskesmas Pandahan
1 02 02 2.0 2 33	Operasional Pelayanan Puskesmas	Jumlah Dokumen Operasional Pelayanan Puskesmas Waktu Penyediaan operasional Pelayanan Puskesmas				12 bulan	0 Dokumen 12 bulan	0	71,499,677	188,373,877	Kab. Tapin, Tapin Tengah, Pandahan	PENDAPATAN ASLI DAERAH (PAD) DAK Non Fisik- BOKKB- KB			Masyarakat diwilayah Kerja Puskesmas Pandahan	0 Dokumen 12 bulan	200,000,000	Puskesmas Pandahan
1 02 02 2.0 2 36	Investigasi Awal Kejadian Tidak Diharapkan (Kejadian Ikutan Pasca Imunisasi dan Pemberian Obat Massal)	Jumlah Laporan Hasil Investigasi Awal Kejadian Tidak Diharapkan (Kejadian Ikutan Pasca Imunisasi dan Pemberian Obat Massal)					0 Laporan	0	0	300,000	Kab. Tapin, Tapin Tengah, Semua Kelurahan	DAK Non Fisik- BOKKB- BOK			Masyarakat diwilayah Kerja Puskesmas Pandahan	0 Laporan	1,300,000	Puskesmas Pandahan
1 02 02 2.0 2 40	Pengelolaan pelayanan kesehatan orang dengan Tuberkulosis	Jumlah orang dengan Tuberkulosis yang mendapatkan pelayanan kesehatan sesuai standar					0 Orang	0	0	16,500,000	Kab. Tapin, Tapin Tengah, Semua Kelurahan	DAK Non Fisik- BOKKB- BOK			Masyarakat diwilayah Kerja Puskesmas Pandahan	0 Orang	26,500,000	Puskesmas Pandahan
1 02 02 2.0 2 42	Pengelolaan pelayanan kesehatan Malaria	Jumlah orang yang mendapatkan pelayanan kesehatan malaria					0 Orang	0	0	600,000	Kab. Tapin, Tapin Tengah, Semua Kelurahan	DAK Non Fisik- BOKKB- BOK			Masyarakat diwilayah Kerja Puskesmas Pandahan	0 Orang	1,600,000	Puskesmas Pandahan
1 02 05	PROGRAM PEMBERDAYAAN MASYARAKAT BIDANG KESEHATAN							0	0	4,902,800							14,902,800	
1 02 05 2.0 3	Pengembangan dan Pelaksanaan Upaya Kesehatan Bersumber Daya Masyarakat (UKBM) Tingkat Daerah Kabupaten/Kota							0	0	4,902,800							14,902,800	
1 02 05 2.0 3 01	Bimbingan Teknis dan Supervisi Pengembangan dan Pelaksanaan Upaya Kesehatan Bersumber Daya Masyarakat (UKBM)	Jumlah Dokumen Hasil Bimbingan Teknis dan Supervisi Upaya Kesehatan Bersumber Daya Masyarakat (UKBM)					1 Dokumen	0	0	4,902,800	Kab. Tapin, Tapin Tengah, Semua Kelurahan	DAK Non Fisik- BOKKB- BOK				1 Dokumen	14,902,800	Puskesmas Pandahan

**Penetapan Perubahan Rencana Kerja Pemerintah Daerah (RKPD)
Kabupaten Tapin
Tahun 2023**

Kode	Urusan/ Bidang Urusan/ Program/ Kegiatan/ Sub Kegiatan	Indikator Program/ Kegiatan/ Sub Kegiatan	Target Akhir Periode RPJMD	Realisasi Capaian RKPD Tahun 2021	Prakiraan Capaian Target RKPD Tahun 2022	Capaian Kinerja dan Kerangka Pendanaan							Kelompok Sasaran	Prakiraan Maju Rencana Tahun 2024		Perangkat Daerah Penanggung Jawab		
						Target 2023		Pagu Indikatif			Lokasi	Sumber Dana		Prioritas			Target	Pagu Indikatif
						Semula	Menjadi	RKPD 2023	APBD 2023	RKPD 2023 Perubahan				Nasional	Daerah			
1																		
1	02								0	655,544,673	1,370,744,909						1,328,463,000	
1	02	02							0	655,544,673	1,370,744,909						1,328,463,000	
1	02	02	2.01						0	0	10,543,189						30,543,000	
1	02	02	2.01	20					0	0	10,543,189	Kab. Tapin, Lokpaikat, Semua Kelurahan	DAK Non Fisik-BOKKB-BOK			11 Unit	30,543,000	Puskesmas Lokpaikat
1	02	02	2.02						0	655,544,673	1,360,201,720					80 % 100 %	1,297,920,000	
1	02	02	2.02	01					0	0	37,409,750	Kab. Tapin, Lokpaikat, Semua Kelurahan	DAK Non Fisik-BOKKB-BOK			12 Orang	57,000,000	Puskesmas Lokpaikat
1	02	02	2.02	04					0	0	39,000,000	Kab. Tapin, Lokpaikat, Semua Kelurahan	DAK Non Fisik-BOKKB-BOK			12 Orang	59,000,000	Puskesmas Lokpaikat
1	02	02	2.02	05					0	0	19,500,000	Kab. Tapin, Lokpaikat, Semua Kelurahan	DAK Non Fisik-BOKKB-BOK			12 Orang	39,500,000	Puskesmas Lokpaikat
1	02	02	2.02	06					0	0	33,394,500	Semua Kab/Kota, Semua Kecamatan, Semua Kelurahan	DAK Non Fisik-BOKKB-BOK			15 Orang	53,394,000	Puskesmas Lokpaikat
1	02	02	2.02	07					0	0	25,700,000	Kab. Tapin, Lokpaikat, Semua Kelurahan	DAK Non Fisik-BOKKB-BOK			12 Orang	45,000,000	Puskesmas Lokpaikat

**Penetapan Perubahan Rencana Kerja Pemerintah Daerah (RKPD)
Kabupaten Tapin
Tahun 2023**

Kode	Urusan/ Bidang Urusan/ Program/ Kegiatan/ Sub Kegiatan	Indikator Program/ Kegiatan/ Sub Kegiatan	Target Akhir Periode RPJMD	Realisasi Capaian RKPD Tahun 2021	Prakiraan Capaian Target RKPD Tahun 2022	Capaian Kinerja dan Kerangka Pendanaan								Kelompok Sasaran	Prakiraan Maju Rencana Tahun 2024		Perangkat Daerah Penanggung Jawab		
						Target 2023		Pagu Indikatif			Lokasi	Sumber Dana	Prioritas		Target	Pagu Indikatif			
						Semula	Menjadi	RKPD 2023	APBD 2023	RKPD 2023 Perubahan			Nasional					Daerah	
1.02.02.2.02.10	Pengelolaan Pelayanan Kesehatan Orang dengan Gangguan Jiwa Berat	Jumlah Orang yang Mendapatkan Pelayanan Kesehatan Orang dengan Gangguan Jiwa Berat Sesuai Standar						13 Orang	0	0	5,100,000	Kab. Tapin, Lokpaikat Semua Kelurahan	DAK Non Fisik-BOKKB-BOK			Masyarakat di Wilayah Kerja Puskesmas Lokpaikat	13 Orang	25,000,000	Puskesmas Lokpaikat
1.02.02.2.02.11	Pengelolaan Pelayanan Kesehatan Orang Terduga Tuberkulosis	Jumlah Orang Terduga Menderita Tuberkulosis yang Mendapatkan Pelayanan Sesuai Standar						14 Orang	0	0	15,450,000	Kab. Tapin, Lokpaikat Semua Kelurahan	DAK Non Fisik-BOKKB-BOK			Masyarakat di Wilayah Kerja Puskesmas Lokpaikat	14 Orang	35,450,000	Puskesmas Lokpaikat
1.02.02.2.02.12	Pengelolaan Pelayanan Kesehatan Orang dengan Risiko Terinfeksi HIV	Jumlah Orang Terduga Menderita HIV yang Mendapatkan Pelayanan Sesuai Standar						12 Orang	0	0	4,726,600	Semua Kab/Kota, Lokpaikat Semua Kelurahan	DAK Non Fisik-BOKKB-BOK			Masyarakat di Wilayah Kerja Puskesmas Lokpaikat	12 Orang	20,726,000	Puskesmas Lokpaikat
1.02.02.2.02.15	Pengelolaan Pelayanan Kesehatan Gizi Masyarakat	Jumlah Dokumen Hasil Pengelolaan Pelayanan Kesehatan Gizi Masyarakat					0 Dokumen	0 Dokumen	0	80,946,432	247,902,163	Kab. Tapin, Lokpaikat Semua Kelurahan	PENDAPATAN ASLI DAERAH (PAD) DAK Non Fisik-BOKKB-BOK			Masyarakat di Wilayah Kerja Puskesmas Lokpaikat	0 Dokumen	60,000,000	Puskesmas Lokpaikat
1.02.02.2.02.16	Pengelolaan Pelayanan Kesehatan Kerja dan Olahraga	Jumlah Dokumen Hasil Pengelolaan Pelayanan Kesehatan Kerja dan Olahraga						14 Dokumen	0	0	13,565,750	Kab. Tapin, Lokpaikat Semua Kelurahan	DAK Non Fisik-BOKKB-BOK			Masyarakat di Wilayah Kerja Puskesmas Lokpaikat	14 Dokumen	34,000,000	Puskesmas Lokpaikat
1.02.02.2.02.17	Pengelolaan Pelayanan Kesehatan Lingkungan	Jumlah Dokumen Hasil Pengelolaan Pelayanan Kesehatan Lingkungan						13 Dokumen	0	0	17,456,650	Kab. Tapin, Lokpaikat Semua Kelurahan	DAK Non Fisik-BOKKB-BOK			Masyarakat di Wilayah Kerja Puskesmas Lokpaikat	13 Dokumen	37,000,000	Puskesmas Lokpaikat
1.02.02.2.02.18	Pengelolaan Pelayanan Promosi Kesehatan	Jumlah Dokumen Hasil Pengelolaan Pelayanan Promosi Kesehatan						11 Dokumen	0	0	52,704,750	Kab. Tapin, Lokpaikat Semua Kelurahan	DAK Non Fisik-BOKKB-BOK			Masyarakat di Wilayah Kerja Puskesmas Lokpaikat	11 Dokumen	73,000,000	Puskesmas Lokpaikat
1.02.02.2.02.20	Pengelolaan Surveilans Kesehatan	Jumlah Dokumen Hasil Pengelolaan Surveilans Kesehatan						14 Dokumen	0	0	2,853,200	Kab. Tapin, Lokpaikat Semua Kelurahan	DAK Non Fisik-BOKKB-BOK			Masyarakat di Wilayah Kerja Puskesmas Lokpaikat	14 Dokumen	23,000,000	Puskesmas Lokpaikat
1.02.02.2.02.22	Pengelolaan Pelayanan Kesehatan Jiwa dan NAPZA	Jumlah Penyalahguna NAPZA yang Mendapatkan Pelayanan Kesehatan						13 Orang	0	0	3,600,000	Kab. Tapin, Lokpaikat Semua Kelurahan	DAK Non Fisik-BOKKB-BOK			Masyarakat di Wilayah Kerja Puskesmas Lokpaikat	13 Orang	23,600,000	Puskesmas Lokpaikat
1.02.02.2.02.25	Pelayanan Kesehatan Penyakit Menular dan Tidak Menular	Jumlah Dokumen Hasil Pelayanan Kesehatan Penyakit Menular dan Tidak Menular						12 Dokumen	0	0	69,764,966		DAK Non Fisik-BOKKB-BOK			Masyarakat di Wilayah Kerja Puskesmas Lokpaikat	12 Dokumen	89,800,000	Puskesmas Lokpaikat

**Penetapan Perubahan Rencana Kerja Pemerintah Daerah (RKPD)
Kabupaten Tapin
Tahun 2023**

Kode	Urusan/ Bidang Urusan/ Program/ Kegiatan/ Sub Kegiatan	Indikator Program/ Kegiatan/ Sub Kegiatan	Target Akhir Periode RPJMD	Realisasi Capaian RKPD Tahun 2021	Prakiraan Capaian Target RKPD Tahun 2022	Capaian Kinerja dan Kerangka Pendanaan								Kelompok Sasaran	Prakiraan Maju Rencana Tahun 2024		Perangkat Daerah Penanggung Jawab							
						Target 2023		Pagu Indikatif			Lokasi	Sumber Dana	Prioritas		Target	Pagu Indikatif								
						Semula	Menjadi	RKPD 2023	APBD 2023	RKPD 2023 Perubahan			Nasional					Daerah						
1	02	02	2.0 2	26	Pengelolaan Jaminan Kesehatan Masyarakat	Jumlah Dokumen Hasil Pengelolaan Jaminan Kesehatan Masyarakat				0 Dokumen	0 Dokumen	0	497,569,651	541,120,551	Kab. Tapin, Lokpaikat Semua Kelurahan	PENDAPATAN ASLI DAERAH (PAD)			Masyaraka t di Wilayah Kerja Puskesmas Lokpaikat	0 Dokumen	450,000,000	Puskesmas Lokpaikat		
1	02	02	2.0 2	28	Pengambilan dan Pengiriman Spesimen Penyakit Potensial KLB ke Laboratorium Rujukan/Nasional	Jumlah Spesimen Penyakit Potensial Kejadian Luar Biasa (KLB) ke Laboratorium Rujukan/Nasional yang Didistribusikan					15 Paket	0	0	1,500,000	Kab. Tapin, Lokpaikat Semua Kelurahan	DAK Non Fisik- BOKKB- BOK			Masyaraka t di Wilayah Kerja Puskesmas Lokpaikat	15 Paket	20,000,000	Puskesmas Lokpaikat		
1	02	02	2.0 2	33	Operasional Pelayanan Puskesmas	Jumlah Dokumen Operasional Pelayanan Puskesmas				0 Dokumen	0 Dokumen	0	77,028,590	224,652,840	Kab. Tapin, Lokpaikat Semua Kelurahan	PENDAPATAN ASLI DAERAH (PAD) DAK Non Fisik-BOKKB- BOK			Masyaraka t di Wilayah Kerja Puskesmas Lokpaikat	0 Dokumen	127,450,000	Puskesmas Lokpaikat		
1	02	02	2.0 2	42	Pengelolaan pelayanan kesehatan Malaria	Jumlah orang yang mendapatkan pelayanan kesehatan malaria					13 Orang	0	0	4,800,000		DAK Non Fisik- BOKKB- BOK			Masyaraka t di Wilayah Kerja Puskesmas Lokpaikat	13 Orang	25,000,000	Puskesmas Lokpaikat		
1					URUSAN PEMERINTAHAN WAJIB YANG BERKAITAN DENGAN PELAYANAN DASAR																			
1	02				URUSAN PEMERINTAHAN BIDANG KESEHATAN																			
1	02	02											0	830,196,493	2,231,336,038							1,897,543,797		
1	02	02			PROGRAM PEMENUHAN UPAYA KESEHATAN PERORANGAN DAN UPAYA KESEHATAN MASYARAKAT								0	830,196,493	2,231,336,038								1,897,543,797	
1	02	02	2.01		Penyediaan Fasilitas Pelayanan Kesehatan untuk UKM dan UKP Kewenangan Daerah Kabupaten/Kota								0	0	10,756,000								30,756,000	
1	02	02	2.01	20	Pemeliharaan Rutin dan Berkala Alat Kesehatan/Alat Penunjang Medik Penunjang Medik Fasilitas Layanan Kesehatan yang Terpelihara Sesuai Standar	Jumlah Alat Kesehatan/Alat Penunjang Medik Fasilitas Layanan Kesehatan yang Terpelihara Sesuai Standar					12 Unit	0	0	10,756,000	Kab. Tapin, Selatan, Semua Kelurahan	DAK Non Fisik- BOKKB- BOK					12 Unit	30,756,000	Puskesmas Tambarangan	
1	02	02	2.0 2		Penyediaan Layanan Kesehatan untuk UKM dan UKP Rujukan Tingkat Daerah Kabupaten/Kota	Tersedianya Layanan Kesehatan untuk UKM dan UKP Rujukan Tingkat Daerah Kabupaten/Kota				%	%	100 %	100 %	0	830,196,493	2,220,580,038						100 %	1,866,787,797	
1	02	02	2.0 2	01	Pengelolaan Pelayanan Kesehatan Ibu Hamil	Jumlah Ibu Hamil yang Mendapatkan Pelayanan Kesehatan Sesuai Standar					100 Orang	0	0	96,300,000	Kab. Tapin, Selatan, Semua Kelurahan	DAK Non Fisik- BOKKB- BOK					100 Orang	0	Puskesmas Tambarangan	

**Penetapan Perubahan Rencana Kerja Pemerintah Daerah (RKPD)
Kabupaten Tapin
Tahun 2023**

Kode	Urusan/ Bidang Urusan/ Program/ Kegiatan/ Sub Kegiatan	Indikator Program/ Kegiatan/ Sub Kegiatan	Target Akhir Periode RPJMD	Realisasi Capaian RKPD Tahun 2021	Prakiraan Capaian Target RKPD Tahun 2022	Capaian Kinerja dan Kerangka Pendanaan								Kelompok Sasaran	Prakiraan Maju Rencana Tahun 2024		Perangkat Daerah Penanggung Jawab	
						Target 2023		Pagu Indikatif			Lokasi	Sumber Dana	Prioritas		Target	Pagu Indikatif		
						Semula	Menjadi	RKPD 2023	APBD 2023	RKPD 2023 Perubahan			Nasional					Daerah
1.02.02.2.04	Pengelolaan Pelayanan Kesehatan Balita	Jumlah Balita yang Mendapatkan Pelayanan Kesehatan Sesuai Standar					15 Orang	0	0	126,936,000	Kab. Tapin, Tapin Selatan, Semua Kelurahan	DAK Non Fisik- BOKKB- BOK			Masyarakat Kabupaten Tapin	15 Orang	149,000,000	Puskesmas Tambarangan
1.02.02.2.05	Pengelolaan Pelayanan Kesehatan pada Usia Pendidikan Dasar	Jumlah Anak Usia Pendidikan Dasar yang Mendapatkan Pelayanan Kesehatan Sesuai Standar					10 Orang	0	0	12,000,000	Kab. Tapin, Tapin Selatan, Semua Kelurahan	DAK Non Fisik- BOKKB- BOK			Masyarakat Kabupaten Tapin	10 Orang	30,000,000	Puskesmas Tambarangan
1.02.02.2.06	Pengelolaan Pelayanan Kesehatan pada Usia Produktif	Jumlah Penduduk Usia Produktif yang Mendapatkan Pelayanan Kesehatan Sesuai Standar					15 Orang	0	0	182,436,000	Kab. Tapin, Tapin Selatan, Semua Kelurahan	DAK Non Fisik- BOKKB- BOK			Masyarakat Kabupaten Tapin	15 Orang	130,000,000	Puskesmas Tambarangan
1.02.02.2.07	Pengelolaan Pelayanan Kesehatan pada Usia Lanjut	Jumlah Penduduk Usia Lanjut yang Mendapatkan Pelayanan Kesehatan Sesuai Standar					15 Orang	0	0	42,787,822	Kab. Tapin, Tapin Selatan, Semua Kelurahan	DAK Non Fisik- BOKKB- BOK			Masyarakat Kabupaten Tapin	15 Orang	62,000,000	Puskesmas Tambarangan
1.02.02.2.10	Pengelolaan Pelayanan Kesehatan Orang dengan Gangguan Jiwa Berat	Jumlah Orang yang Mendapatkan Pelayanan Kesehatan Orang dengan Gangguan Jiwa Berat Sesuai Standar					10 Orang	0	0	7,800,000		DAK Non Fisik- BOKKB- BOK			Masyarakat Kabupaten Tapin	10 Orang	26,000,000	Puskesmas Tambarangan
1.02.02.2.11	Pengelolaan Pelayanan Kesehatan Orang Terduga Tuberkulosis	Jumlah Orang Terduga Menderita Tuberkulosis yang Mendapatkan Pelayanan Sesuai Standar					10 Orang	0	0	41,600,000	Kab. Tapin, Tapin Selatan, Semua Kelurahan	DAK Non Fisik- BOKKB- BOK			Masyarakat Kabupaten Tapin	10 Orang	61,000,000	Puskesmas Tambarangan
1.02.02.2.12	Pengelolaan Pelayanan Kesehatan Orang dengan Risiko Terinfeksi HIV	Jumlah Orang Terduga Menderita HIV yang Mendapatkan Pelayanan Sesuai Standar					10 Orang	0	0	3,000,000	Kab. Tapin, Tapin Selatan, Semua Kelurahan	DAK Non Fisik- BOKKB- BOK			Masyarakat Kabupaten Tapin	10 Orang	23,000,000	Puskesmas Tambarangan
1.02.02.2.13	Pengelolaan Pelayanan Kesehatan bagi Penduduk pada Kondisi Kejadian Luar Biasa (KLB)	Jumlah Dokumen Hasil Pengelolaan Pelayanan Kesehatan bagi Penduduk pada Kondisi Kejadian Luar Biasa (KLB) Sesuai Standar					12 Dokumen	0	0	3,900,000	Kab. Tapin, Tapin Selatan, Semua Kelurahan	DAK Non Fisik- BOKKB- BOK			Masyarakat Kabupaten Tapin	12 Dokumen	24,000,000	Puskesmas Tambarangan
1.02.02.2.15	Pengelolaan Pelayanan Kesehatan Gizi Masyarakat	Jumlah Dokumen Hasil Pengelolaan Pelayanan Kesehatan Gizi Masyarakat					0 Dokumen	0 Dokumen	0	80,946,432	Semua Kab/Kota, Semua Kecamatan, Semua Kelurahan	PENDAPATAN ASLI DAERAH (PAD) DAK Non Fisik- BOKKB- BOK			Masyarakat Kabupaten Tapin	0 Dokumen	322,637,632	Puskesmas Tambarangan
1.02.02.2.16	Pengelolaan Pelayanan Kesehatan Kerja dan Olahraga	Jumlah Dokumen Hasil Pengelolaan Pelayanan Kesehatan Kerja dan Olahraga					10 Dokumen	0	0	30,305,200	Kab. Tapin, Tapin Selatan, Semua Kelurahan	DAK Non Fisik- BOKKB- BOK			Masyarakat Kabupaten Tapin	10 Dokumen	50,305,000	Puskesmas Tambarangan

**Penetapan Perubahan Rencana Kerja Pemerintah Daerah (RKPD)
Kabupaten Tapin
Tahun 2023**

Kode	Urusan/ Bidang Urusan/ Program/ Kegiatan/ Sub Kegiatan	Indikator Program/ Kegiatan/ Sub Kegiatan	Target Akhir Periode RPJMD	Realisasi Capaian RKPD Tahun 2021	Prakiraan Capaian Target RKPD Tahun 2022	Capaian Kinerja dan Kerangka Pendanaan								Kelompok Sasaran	Prakiraan Maju Rencana Tahun 2024		Perangkat Daerah Penanggung Jawab												
						Target 2023		Pagu Indikatif			Lokasi	Sumber Dana	Prioritas		Target	Pagu Indikatif													
						Semula	Menjadi	RKPD 2023	APBD 2023	RKPD 2023 Perubahan			Nasional					Daerah											
1	02	02	2.0 2	17	Pengelolaan Pelayanan Kesehatan Lingkungan	Jumlah Dokumen Hasil Pengelolaan Pelayanan Kesehatan Lingkungan						15 Dokumen			0	0	35,100,000	Kab. Tapin, Tapin Selatan, Semua Kelurahan	DAK Non Fisik- BOKKB- BOK			Masyaraka t Kabupaten Tapin	15 Dokumen	55,000,000	Puskesmas Tambarangan				
1	02	02	2.0 2	18	Pengelolaan Pelayanan Promosi Kesehatan	Jumlah Dokumen Hasil Pengelolaan Pelayanan Promosi Kesehatan						10 Dokumen			0	0	37,367,400	Kab. Tapin, Tapin Selatan, Semua Kelurahan	DAK Non Fisik- BOKKB- BOK			Masyaraka t Kabupaten Tapin	10 Dokumen	56,367,000	Puskesmas Tambarangan				
1	02	02	2.0 2	20	Pengelolaan Surveilans Kesehatan	Jumlah Dokumen Hasil Pengelolaan Surveilans Kesehatan						15 Dokumen			0	0	14,375,200	Kab. Tapin, Tapin Selatan, Semua Kelurahan	DAK Non Fisik- BOKKB- BOK			Masyaraka t Kabupaten Tapin	15 Dokumen	35,000,000	Puskesmas Tambarangan				
1	02	02	2.0 2	25	Pelayanan Kesehatan Penyakit Menular dan Tidak Menular	Jumlah Dokumen Hasil Pelayanan Kesehatan Penyakit Menular dan Tidak Menular						11 Dokumen			0	0	26,700,000	Kab. Tapin, Tapin Selatan, Semua Kelurahan	DAK Non Fisik- BOKKB- BOK			Masyaraka t Kabupaten Tapin	11 Dokumen	24,375,000	Puskesmas Tambarangan				
1	02	02	2.0 2	26	Pengelolaan Jaminan Kesehatan Masyarakat	Jumlah Dokumen Hasil Pengelolaan Jaminan Kesehatan Masyarakat						1 Dokumen	1 Dokumen				0	585,900,165		PENDAPATAN ASLI DAERAH (PAD)			Masyaraka t Kabupaten Tapin	1 Dokumen	585,900,165	Puskesmas Tambarangan			
1	02	02	2.0 2	33	Operasional Pelayanan Puskesmas	Jumlah Dokumen Operasional Pelayanan Puskesmas Operasional Pelayanan Puskesmas						0 Dokumen 12 Bulan	0 Dokumen 12 Bulan				0	163,349,896	Kab. Tapin, Tapin Selatan, Semua Kelurahan	PENDAPATAN ASLI DAERAH (PAD) DAK Non Fisik-BOKKB- BOK			Masyaraka t Kabupaten Tapin	0 Dokumen 12 Bulan	232,203,000	Puskesmas Tambarangan			
1					URUSAN PEMERINTAHAN WAJIB YANG BERKAITAN DENGAN PELAYANAN DASAR																								
1	02				URUSAN PEMERINTAHAN BIDANG KESEHATAN																0	488,627,134	1,175,811,191					1,146,266,565	
1	02	02			PROGRAM PEMENUHAN UPAYA KESEHATAN PERORANGAN DAN UPAYA KESEHATAN MASYARAKAT							0	488,627,134	1,162,215,191											1,112,266,565				
1	02	02	2.01		Penyediaan Fasilitas Pelayanan Kesehatan untuk UKM dan UKP Kewenangan Daerah Kabupaten/Kota							0	0	5,682,000											25,000,000				
1	02	02	2.01	20	Pemeliharaan Rutin dan Berkala Alat Kesehatan/Alat Penunjang Medik Fasilitas Pelayanan Kesehatan	Jumlah Alat Kesehatan/Alat Penunjang Medik Fasilitas Layanan Kesehatan yang Terpelihara Sesuai Standar							14 Unit				0	0	5,682,000	Kab. Tapin, Salam Babaris, Semua Kelurahan	DAK Non Fisik- BOKKB- BOK			Masyaraka t Kabupaten Tapin	14 Unit	25,000,000	Puskesmas Salam Babaris		
1	02	02	2.0 2		Penyediaan Layanan Kesehatan untuk UKM dan UKP Rujukan Tingkat Daerah Kabupaten/Kota	Tersedianya layanan kesehatan untuk UKM dan UKP rujukan tingkat daerah kabupaten/Kota						%	%	100 %	100 %	0	488,627,134	1,156,533,191							100 %	1,087,266,565			

**Penetapan Perubahan Rencana Kerja Pemerintah Daerah (RKPD)
Kabupaten Tapin
Tahun 2023**

Kode	Urusan/ Bidang Urusan/ Program/ Kegiatan/ Sub Kegiatan	Indikator Program/ Kegiatan/ Sub Kegiatan	Target Akhir Periode RPJMD	Realisasi Capaian RKPD Tahun 2021	Prakiraan Capaian Target RKPD Tahun 2022	Capaian Kinerja dan Kerangka Pendanaan							Kelompok Sasaran	Prakiraan Maju Rencana Tahun 2024		Perangkat Daerah Penanggung Jawab			
						Target 2023		Pagu Indikatif			Lokasi	Sumber Dana		Prioritas			Target	Pagu Indikatif	
						Semula	Menjadi	RKPD 2023	APBD 2023	RKPD 2023 Perubahan				Nasional	Daerah				
1.02.02.2.01	Pengelolaan Pelayanan Kesehatan Ibu Hamil	Jumlah Ibu Hamil yang Mendapatkan Pelayanan Kesehatan Sesuai Standar					475 Orang	0	0	8,772,000	Kab. Tapin, Salam Babaris, Semua Kelurahan	DAK Non Fisik-BOKKB-BOK			Masyarakat di wilayah kerja Puskesmas Salam Babaris	475 Orang	9,000,000	Puskesmas Salam Babaris	
1.02.02.2.04	Pengelolaan Pelayanan Kesehatan Balita	Jumlah Balita yang Mendapatkan Pelayanan Kesehatan Sesuai Standar					500 Orang	0	0	24,600,000	Kab. Tapin, Salam Babaris, Semua Kelurahan	DAK Non Fisik-BOKKB-BOK			Masyarakat di wilayah kerja Puskesmas Salam Babaris	500 Orang	25,000,000	Puskesmas Salam Babaris	
1.02.02.2.05	Pengelolaan Pelayanan Kesehatan pada Usia Pendidikan Dasar	Jumlah Anak Usia Pendidikan Dasar yang Mendapatkan Pelayanan Kesehatan Sesuai Standar					500 Orang	0	0	17,400,000	Kab. Tapin, Salam Babaris, Semua Kelurahan	DAK Non Fisik-BOKKB-BOK			Masyarakat di wilayah kerja Puskesmas Salam Babaris	500 Orang	18,000,000	Puskesmas Salam Babaris	
1.02.02.2.06	Pengelolaan Pelayanan Kesehatan pada Usia Produktif	Jumlah Penduduk Usia Produktif yang Mendapatkan Pelayanan Kesehatan Sesuai Standar					300 Orang	0	0	7,882,250	Kab. Tapin, Salam Babaris, Semua Kelurahan	DAK Non Fisik-BOKKB-BOK			Masyarakat di wilayah kerja Puskesmas Salam Babaris	300 Orang	8,000,000	Puskesmas Salam Babaris	
1.02.02.2.07	Pengelolaan Pelayanan Kesehatan pada Usia Lanjut	Jumlah Penduduk Usia Lanjut yang Mendapatkan Pelayanan Kesehatan Sesuai Standar					300 Orang	0	0	21,000,000	Kab. Tapin, Salam Babaris, Semua Kelurahan	DAK Non Fisik-BOKKB-BOK			Masyarakat di wilayah kerja Puskesmas Salam Babaris	300 Orang	22,000,000	Puskesmas Salam Babaris	
1.02.02.2.10	Pengelolaan Pelayanan Kesehatan Orang dengan Gangguan Jiwa Berat	Jumlah Orang yang Mendapatkan Pelayanan Kesehatan Orang dengan Gangguan Jiwa Berat Sesuai Standar					30 Orang	0	0	19,500,000	Kab. Tapin, Salam Babaris, Semua Kelurahan	DAK Non Fisik-BOKKB-BOK			Masyarakat di wilayah kerja Puskesmas Salam Babaris	30 Orang	20,000,000	Puskesmas Salam Babaris	
1.02.02.2.11	Pengelolaan Pelayanan Kesehatan Orang Terduga Tuberkulosis	Jumlah Orang Terduga Menderita Tuberkulosis yang Mendapatkan Pelayanan Sesuai Standar					12 Orang	0	0	6,600,000	Kab. Tapin, Salam Babaris, Semua Kelurahan	DAK Non Fisik-BOKKB-BOK			Masyarakat di wilayah kerja Puskesmas Salam Babaris	12 Orang	7,000,000	Puskesmas Salam Babaris	
1.02.02.2.12	Pengelolaan Pelayanan Kesehatan Orang dengan Risiko Terinfeksi HIV	Jumlah Orang Terduga Menderita HIV yang Mendapatkan Pelayanan Sesuai Standar					10 Orang	0	0	3,000,000		DAK Non Fisik-BOKKB-BOK			Masyarakat di wilayah kerja Puskesmas Salam Babaris	10 Orang	23,000,000	Puskesmas Salam Babaris	
1.02.02.2.15	Pengelolaan Pelayanan Kesehatan Gizi Masyarakat	Jumlah Dokumen Hasil Pengelolaan Pelayanan Kesehatan Gizi Masyarakat					12 Dokumen	12 Dokumen	0	35,167,224	142,773,374	Kab. Tapin, Salam Babaris, Semua Kelurahan	PENDAPATAN ASLI DAERAH (PAD) DAK Non Fisik-BOKKB-BOK			Masyarakat di wilayah kerja Puskesmas Salam Babaris	12 Dokumen	150,000,000	Puskesmas Salam Babaris
1.02.02.2.16	Pengelolaan Pelayanan Kesehatan Kerja dan Olahraga	Jumlah Dokumen Hasil Pengelolaan Pelayanan Kesehatan Kerja dan Olahraga					10 Dokumen		0	0	8,947,100	Kab. Tapin, Salam Babaris, Semua Kelurahan	DAK Non Fisik-BOKKB-BOK			Masyarakat di wilayah kerja Puskesmas Salam Babaris	10 Dokumen	28,000,000	Puskesmas Salam Babaris

**Penetapan Perubahan Rencana Kerja Pemerintah Daerah (RKPD)
Kabupaten Tapin
Tahun 2023**

Kode	Urusan/ Bidang Urusan/ Program/ Kegiatan/ Sub Kegiatan	Indikator Program/ Kegiatan/ Sub Kegiatan	Target Akhir Periode RPJMD	Realisasi Capaian RKPD Tahun 2021	Prakiraan Capaian Target RKPD Tahun 2022	Capaian Kinerja dan Kerangka Pendanaan								Kelompok Sasaran	Prakiraan Maju Rencana Tahun 2024		Perangkat Daerah Penanggung Jawab		
						Target 2023		Pagu Indikatif			Lokasi	Sumber Dana	Prioritas		Target	Pagu Indikatif			
						Semula	Menjadi	RKPD 2023	APBD 2023	RKPD 2023 Perubahan			Nasional					Daerah	
1.02.02.2.0.17	Pengelolaan Pelayanan Kesehatan Lingkungan	Jumlah Dokumen Hasil Pengelolaan Pelayanan Kesehatan Lingkungan						12 Dokumen	0	0	3,750,000	Kab. Tapin, Salam Babaris, Semua Kelurahan	DAK Non Fisik-BOKKB-BOK			Masyarakat di wilayah kerja Puskesmas Salam Babaris	12 Dokumen	23,750,000	Puskesmas Salam Babaris
1.02.02.2.0.18	Pengelolaan Pelayanan Promosi Kesehatan	Jumlah Dokumen Hasil Pengelolaan Pelayanan Promosi Kesehatan						10 Dokumen	0	0	26,850,600	Kab. Tapin, Salam Babaris, Semua Kelurahan	DAK Non Fisik-BOKKB-BOK			Masyarakat di wilayah kerja Puskesmas Salam Babaris	10 Dokumen	47,000,000	Puskesmas Salam Babaris
1.02.02.2.0.20	Pengelolaan Surveilans Kesehatan	Jumlah Dokumen Hasil Pengelolaan Surveilans Kesehatan						14 Dokumen	0	0	600,000	Kab. Tapin, Salam Babaris, Semua Kelurahan	DAK Non Fisik-BOKKB-BOK			Masyarakat di wilayah kerja Puskesmas Salam Babaris	14 Dokumen	15,600,000	Puskesmas Salam Babaris
1.02.02.2.0.22	Pengelolaan Pelayanan Kesehatan Jiwa dan NAPZA	Jumlah Penyalahguna NAPZA yang Mendapatkan Pelayanan Kesehatan						13 Orang	0	0	10,500,000	Kab. Tapin, Salam Babaris, Semua Kelurahan	DAK Non Fisik-BOKKB-BOK			Masyarakat di wilayah kerja Puskesmas Salam Babaris	13 Orang	30,500,000	Puskesmas Salam Babaris
1.02.02.2.0.25	Pelayanan Kesehatan Penyakit Menular dan Tidak Menular	Jumlah Dokumen Hasil Pelayanan Kesehatan Penyakit Menular dan Tidak Menular						14 Dokumen	0	0	125,550,000	Kab. Tapin, Salam Babaris, Semua Kelurahan	DAK Non Fisik-BOKKB-BOK			Masyarakat di wilayah kerja Puskesmas Salam Babaris	14 Dokumen	145,000,000	Puskesmas Salam Babaris
1.02.02.2.0.26	Pengelolaan Jaminan Kesehatan Masyarakat	Jumlah Dokumen Hasil Pengelolaan Jaminan Kesehatan Masyarakat					12 Dokumen	12 Dokumen	0	346,316,471	494,689,828		PENDAPATAN ASLI DAERAH (PAD)			Masyarakat di wilayah kerja Puskesmas Salam Babaris	12 Dokumen	346,316,565	Puskesmas Salam Babaris
1.02.02.2.0.28	Pengambilan dan Pengiriman Spesimen Penyakit Potensial KLB ke Laboratorium Rujukan/Nasional	Jumlah Spesimen Penyakit Potensial Kejadian Luar Biasa (KLB) ke Laboratorium Rujukan/Nasional yang Didistribusikan						15 Paket	0	0	600,000	Kab. Tapin, Salam Babaris, Semua Kelurahan	DAK Non Fisik-BOKKB-BOK			Masyarakat di wilayah kerja Puskesmas Salam Babaris	15 Paket	14,600,000	Puskesmas Salam Babaris
1.02.02.2.0.33	Operasional Pelayanan Puskesmas	Jumlah Dokumen Operasional Pelayanan Puskesmas					12 Dokumen	12 Dokumen	0	107,143,439	229,018,039		PENDAPATAN ASLI DAERAH (PAD) DAK Non Fisik-BOKKB-BOK			Masyarakat di wilayah kerja Puskesmas Salam Babaris	12 Dokumen	130,000,000	Puskesmas Salam Babaris
1.02.02.2.0.36	Investigasi Awal Kejadian Tidak Diharapkan (Kejadian Ikutan Pasca Imunisasi dan Pemberian Obat Massal)	Jumlah Laporan Hasil Investigasi Awal Kejadian Tidak Diharapkan (Kejadian Ikutan Pasca Imunisasi dan Pemberian Obat Massal)						12 Laporan	0	0	4,500,000		DAK Non Fisik-BOKKB-BOK			Masyarakat di wilayah kerja Puskesmas Salam Babaris	12 Laporan	24,500,000	Puskesmas Salam Babaris
1.02.05	PROGRAM PEMBERDAYAAN MASYARAKAT BIDANG KESEHATAN										0							34,000,000	

**Penetapan Perubahan Rencana Kerja Pemerintah Daerah (RKPD)
Kabupaten Tapin
Tahun 2023**

Kode	Urusan/ Bidang Urusan/ Program/ Kegiatan/ Sub Kegiatan	Indikator Program/ Kegiatan/ Sub Kegiatan	Target Akhir Periode RPJMD	Realisasi Capaian RKPD Tahun 2021	Prakiraan Capaian Target RKPD Tahun 2022	Capaian Kinerja dan Kerangka Pendanaan							Kelompok Sasaran	Prakiraan Maju Rencana Tahun 2024		Perangkat Daerah Penanggung Jawab		
						Target 2023		Pagu Indikatif			Lokasi	Sumber Dana		Prioritas			Target	Pagu Indikatif
						Semula	Menjadi	RKPD 2023	APBD 2023	RKPD 2023 Perubahan				Nasional	Daerah			
1 02 05 2.03	Pengembangan dan Pelaksanaan Upaya Kesehatan Bersumber Daya Masyarakat (UKBM) Tingkat Daerah Kabupaten/Kota							0	0	13,596,000					34,000,000			
1 02 05 2.03 01	Bimbingan Teknis dan Supervisi Pengembangan dan Pelaksanaan Upaya Kesehatan Bersumber Daya Masyarakat (UKBM)	Jumlah Dokumen Hasil Bimbingan Teknis dan Supervisi Upaya Kesehatan Bersumber Daya Masyarakat (UKBM)						12 Dokumen	0	0	13,596,000	Kab. Tapin, Salam Babaris, Semua Kelurahan	DAK Non Fisik-BOKKB-BOK			12 Dokumen	34,000,000	Puskesmas Salam Babaris
1	URUSAN PEMERINTAHAN WAJIB YANG BERKAITAN DENGAN PELAYANAN DASAR																	
1 02	URUSAN PEMERINTAHAN BIDANG KESEHATAN																	
1 02 02	PROGRAM PEMENUHAN UPAYA KESEHATAN PERORANGAN DAN UPAYA KESEHATAN MASYARAKAT																	
1 02 02 2.01	Penyediaan Fasilitas Pelayanan Kesehatan untuk UKM dan UKP Kewenangan Daerah Kabupaten/Kota							0	0	7,810,000					27,000,000			
1 02 02 2.01 20	Pemeliharaan Rutin dan Berkala Alat Kesehatan/Alat Penunjang Medik Fasilitas Pelayanan Kesehatan	Jumlah Alat Kesehatan/Alat Penunjang Medik Fasilitas Layanan Kesehatan yang Terpelihara Sesuai Standar						12 Unit	0	0	7,810,000	Kab. Tapin, Bakaranga, Semua Kelurahan	DAK Non Fisik-BOKKB-BOK			12 Unit	27,000,000	Puskesmas Piani
1 02 02 2.02	Penyediaan Layanan Kesehatan untuk UKM dan UKP Rujukan Tingkat Daerah Kabupaten/Kota	Tersedianya layanan kesehatan untuk UKM dan UKP rujukan tingkat daerah kabupaten Tapin	persen		persen	100 persen	100 persen	0	440,919,365	1,181,958,732					100 persen	1,075,189,000		
1 02 02 2.02 01	Pengelolaan Pelayanan Kesehatan Ibu Hamil	Jumlah Ibu Hamil yang Mendapatkan Pelayanan Kesehatan Sesuai Standar						10 Orang	0	0	51,916,250	Kab. Tapin, Piani, Semua Kelurahan	DAK Non Fisik-BOKKB-BOK			10 Orang	72,000,000	Puskesmas Piani
1 02 02 2.02 04	Pengelolaan Pelayanan Kesehatan Balita	Jumlah Balita yang Mendapatkan Pelayanan Kesehatan Sesuai Standar						12 Orang	0	0	4,950,000	Kab. Tapin, Piani, Semua Kelurahan	DAK Non Fisik-BOKKB-BOK			12 Orang	25,000,000	Puskesmas Piani
1 02 02 2.02 05	Pengelolaan Pelayanan Kesehatan pada Usia Pendidikan Dasar	Jumlah Anak Usia Pendidikan Dasar yang Mendapatkan Pelayanan Kesehatan Sesuai Standar						13 Orang	0	0	17,400,000	Kab. Tapin, Piani, Semua Kelurahan	DAK Non Fisik-BOKKB-BOK			13 Orang	37,000,000	Puskesmas Piani

**Penetapan Perubahan Rencana Kerja Pemerintah Daerah (RKPD)
Kabupaten Tapin
Tahun 2023**

Kode	Urusan/ Bidang Urusan/ Program/ Kegiatan/ Sub Kegiatan	Indikator Program/ Kegiatan/ Sub Kegiatan	Target Akhir Periode RPJMD	Realisasi Capaian RKPD Tahun 2021	Prakiraan Capaian Target RKPD Tahun 2022	Capaian Kinerja dan Kerangka Pendanaan								Kelompok Sasaran	Prakiraan Maju Rencana Tahun 2024		Perangkat Daerah Penanggung Jawab	
						Target 2023		Pagu Indikatif			Lokasi	Sumber Dana	Prioritas		Target	Pagu Indikatif		
						Semula	Menjadi	RKPD 2023	APBD 2023	RKPD 2023 Perubahan			Nasional					Daerah
1.02.02.2.06	Pengelolaan Pelayanan Kesehatan pada Usia Produktif	Jumlah Penduduk Usia Produktif yang Mendapatkan Pelayanan Kesehatan Sesuai Standar					11 Orang	0	0	1,050,000	Kab. Tapin, Piani, Semua Kelurahan	DAK Non Fisik-BOKKB-BOK			Masyarakat Di wilayah Puskesmas Piani	11 Orang	17,000,000	Puskesmas Piani
1.02.02.2.07	Pengelolaan Pelayanan Kesehatan pada Usia Lanjut	Jumlah Penduduk Usia Lanjut yang Mendapatkan Pelayanan Kesehatan Sesuai Standar					13 Orang	0	0	13,725,000	Kab. Tapin, Piani, Semua Kelurahan	DAK Non Fisik-BOKKB-BOK			Masyarakat Di wilayah Puskesmas Piani	13 Orang	34,000,000	Puskesmas Piani
1.02.02.2.10	Pengelolaan Pelayanan Kesehatan Orang dengan Gangguan Jiwa Berat	Jumlah Orang yang Mendapatkan Pelayanan Kesehatan Orang dengan Gangguan Jiwa Berat Sesuai Standar					14 Orang	0	0	3,900,000	Kab. Tapin, Piani, Semua Kelurahan	DAK Non Fisik-BOKKB-BOK			Masyarakat Di wilayah Puskesmas Piani	14 Orang	24,000,000	Puskesmas Piani
1.02.02.2.11	Pengelolaan Pelayanan Kesehatan Orang Terduga Tuberkulosis	Jumlah Orang Terduga Menderita Tuberkulosis yang Mendapatkan Pelayanan Sesuai Standar					13 Orang	0	0	5,700,000	Kab. Tapin, Piani, Semua Kelurahan	DAK Non Fisik-BOKKB-BOK			Masyarakat Di wilayah Puskesmas Piani	13 Orang	25,000,000	Puskesmas Piani
1.02.02.2.12	Pengelolaan Pelayanan Kesehatan Orang dengan Risiko Terinfeksi HIV	Jumlah Orang Terduga Menderita HIV yang Mendapatkan Pelayanan Sesuai Standar					14 Orang	0	0	4,200,000	Kab. Tapin, Piani, Semua Kelurahan	DAK Non Fisik-BOKKB-BOK			Masyarakat Di wilayah Puskesmas Piani	14 Orang	24,000,000	Puskesmas Piani
1.02.02.2.15	Pengelolaan Pelayanan Kesehatan Gizi Masyarakat	Jumlah Dokumen Hasil Pengelolaan Pelayanan Kesehatan Gizi Masyarakat				1 Dokumen	2 Dokumen	0	65,245,638	192,239,938	Kab. Tapin, Piani, Semua Kelurahan	PENDAPATAN ASLI DAERAH (PAD) DAK Non Fisik-BOKKB-BOK			Masyarakat Di wilayah Puskesmas Piani	2 Dokumen	75,000,000	Puskesmas Piani
1.02.02.2.16	Pengelolaan Pelayanan Kesehatan Kerja dan Olahraga	Jumlah Dokumen Hasil Pengelolaan Pelayanan Kesehatan Kerja dan Olahraga					12 Dokumen	0	0	3,330,870	Kab. Tapin, Piani, Semua Kelurahan	DAK Non Fisik-BOKKB-BOK			Masyarakat Di wilayah Puskesmas Piani	12 Dokumen	23,000,000	Puskesmas Piani
1.02.02.2.17	Pengelolaan Pelayanan Kesehatan Lingkungan	Jumlah Dokumen Hasil Pengelolaan Pelayanan Kesehatan Lingkungan					10 Dokumen	0	0	4,200,000	Kab. Tapin, Piani, Semua Kelurahan	DAK Non Fisik-BOKKB-BOK			Masyarakat Di wilayah Puskesmas Piani	10 Dokumen	24,000,000	Puskesmas Piani
1.02.02.2.18	Pengelolaan Pelayanan Promosi Kesehatan	Jumlah Dokumen Hasil Pengelolaan Pelayanan Promosi Kesehatan					15 Dokumen	0	0	51,384,198	Kab. Tapin, Piani, Semua Kelurahan	DAK Non Fisik-BOKKB-BOK			Masyarakat Di wilayah Puskesmas Piani	15 Dokumen	71,000,000	Puskesmas Piani
1.02.02.2.20	Pengelolaan Surveilans Kesehatan	Jumlah Dokumen Hasil Pengelolaan Surveilans Kesehatan					12 Dokumen	0	0	9,583,000	Kab. Tapin, Piani, Semua Kelurahan	DAK Non Fisik-BOKKB-BOK			Masyarakat Di wilayah Puskesmas Piani	12 Dokumen	29,000,000	Puskesmas Piani
1.02.02.2.22	Pengelolaan Pelayanan Kesehatan Jiwa dan NAPZA	Jumlah Penyalahguna NAPZA yang Mendapatkan Pelayanan Kesehatan					15 Orang	0	0	1,800,000	Kab. Tapin, Piani, Semua Kelurahan	DAK Non Fisik-BOKKB-BOK			Masyarakat Di wilayah Puskesmas Piani	15 Orang	21,000,000	Puskesmas Piani
1.02.02.2.25	Pelayanan Kesehatan Penyakit Menular dan Tidak Menular	Jumlah Dokumen Hasil Pelayanan Kesehatan Penyakit Menular dan Tidak Menular					12 Dokumen	0	0	112,609,100	Kab. Tapin, Piani, Semua Kelurahan	DAK Non Fisik-BOKKB-BOK			Masyarakat Di wilayah Puskesmas Piani	12 Dokumen	132,609,000	Puskesmas Piani

**Penetapan Perubahan Rencana Kerja Pemerintah Daerah (RKPD)
Kabupaten Tapin
Tahun 2023**

Kode	Urusan/ Bidang Urusan/ Program/ Kegiatan/ Sub Kegiatan	Indikator Program/ Kegiatan/ Sub Kegiatan	Target Akhir Periode RPJMD	Realisasi Capaian RKPD Tahun 2021	Prakiraan Capaian Target RKPD Tahun 2022	Capaian Kinerja dan Kerangka Pendanaan							Kelompok Sasaran	Prakiraan Maju Rencana Tahun 2024		Perangkat Daerah Penanggung Jawab		
						Target 2023		Pagu Indikatif			Lokasi	Sumber Dana		Prioritas			Target	Pagu Indikatif
						Semula	Menjadi	RKPD 2023	APBD 2023	RKPD 2023 Perubahan				Nasional	Daerah			
1 02 02 2.0 26	Pengelolaan Jaminan Kesehatan Masyarakat	Jumlah Dokumen Hasil Pengelolaan Jaminan Kesehatan Masyarakat				12 Dokumen	12 Dokumen	0	249,994,062	444,917,261		PENDAPATAN ASLI DAERAH (PAD)			Masyarakat Di wilayah Puskesmas Piani	12 Dokumen	250,000,000	Puskesmas Piani
1 02 02 2.0 33	Operasional Pelayanan Puskesmas	Jumlah Dokumen Operasional Pelayanan Puskesmas					2 Dokumen	0	125,679,665	258,153,115	Semua Kab/Kota, Semua Kecamatan, Semua Kelurahan, Kab. Tapin, Piani, Semua Kelurahan	PENDAPATAN ASLI DAERAH (PAD) DAK Non Fisik-BOKKB-BOK			Masyarakat Di wilayah Puskesmas Piani	2 Dokumen	175,680,000	Puskesmas Piani
1 02 02 2.0 36	Investigasi Awal Kejadian Tidak Diharapkan (Kejadian Ikutan Pasca Imunisasi dan Pemberian Obat Massal)	Jumlah Laporan Hasil Investigasi Awal Kejadian Tidak Diharapkan (Kejadian Ikutan Pasca Imunisasi dan Pemberian Obat Massal)					12 Laporan	0	0	900,000	Kab. Tapin, Piani, Semua Kelurahan	DAK Non Fisik-BOKKB-BOK			Masyarakat Di wilayah Puskesmas Piani	12 Laporan	15,900,000	Puskesmas Piani
1 02 05	PROGRAM PEMBERDAYAAN MASYARAKAT BIDANG KESEHATAN							0	0	12,972,850							33,000,000	
1 02 05 2.0 3	Pengembangan dan Pelaksanaan Upaya Kesehatan Bersumber Daya Masyarakat (UKBM) Tingkat Daerah Kabupaten/Kota							0	0	12,972,850							33,000,000	
1 02 05 2.0 3 01	Bimbingan Teknis dan Supervisi Pengembangan dan Pelaksanaan Upaya Kesehatan Bersumber Daya Masyarakat (UKBM)	Jumlah Dokumen Hasil Bimbingan Teknis dan Supervisi Upaya Kesehatan Bersumber Daya Masyarakat (UKBM)					14 Dokumen	0	0	12,972,850	Kab. Tapin, Piani, Semua Kelurahan	DAK Non Fisik-BOKKB-BOK				14 Dokumen	33,000,000	Puskesmas Piani
1	URUSAN PEMERINTAHAN WAJIB YANG BERKAITAN DENGAN PELAYANAN DASAR																	
1 02	URUSAN PEMERINTAHAN BIDANG KESEHATAN																	
1 02 02	PROGRAM PEMENUHAN UPAYA KESEHATAN PERORANGAN DAN UPAYA KESEHATAN MASYARAKAT							0	1,170,838,968	2,679,868,346							2,250,000,000	
1 02 02 2.01	Penyediaan Fasilitas Pelayanan Kesehatan untuk UKM dan UKP Kewenangan Daerah Kabupaten/Kota							0	0	21,372,000							50,000,000	

**Penetapan Perubahan Rencana Kerja Pemerintah Daerah (RKPD)
Kabupaten Tapin
Tahun 2023**

Kode	Urusan/ Bidang Urusan/ Program/ Kegiatan/ Sub Kegiatan	Indikator Program/ Kegiatan/ Sub Kegiatan	Target Akhir Periode RPJMD	Realisasi Capaian RKPD Tahun 2021	Prakiraan Capaian Target RKPD Tahun 2022	Capaian Kinerja dan Kerangka Pendanaan								Kelompok Sasaran	Prakiraan Maju Rencana Tahun 2024		Perangkat Daerah Penanggung Jawab	
						Target 2023		Pagu Indikatif			Lokasi	Sumber Dana	Prioritas		Target	Pagu Indikatif		
						Semula	Menjadi	RKPD 2023	APBD 2023	RKPD 2023 Perubahan			Nasional					Daerah
1.02.02.2.01.20	Pemeliharaan Rutin dan Berkala Alat Kesehatan/Alat Penunjang Medik Fasilitas Pelayanan Kesehatan	Jumlah Alat Kesehatan/Alat Penunjang Medik Fasilitas Pelayanan Kesehatan yang Terpelihara Sesuai Standar					10 Unit	0	0	21,372,000	Kab. Tapin, Binuang, Semua Kelurahan	DAK Non Fisik-BOKKB-BOK			10 Unit	50,000,000	Puskesmas Binuang	
1.02.02.2.02	Penyediaan Layanan Kesehatan untuk UKM dan UKP Rujukan Tingkat Daerah Kabupaten/Kota	Tersedianya Layanan Kesehatan Untuk UKM dan UKP Rujukan Tingkat Daerah Kabupaten/Kota	%		%	100 %	100 %	0	1,170,838,968	2,658,496,346					100 %	2,200,000,000		
1.02.02.2.02.01	Pengelolaan Pelayanan Kesehatan Ibu Hamil	Jumlah Ibu Hamil yang Mendapatkan Pelayanan Kesehatan Sesuai Standar					100 Orang	0	0	31,280,000	Kab. Tapin, Binuang, Semua Kelurahan	DAK Non Fisik-BOKKB-BOK			Masyarakat di Wilayah Kerja Puskesmas Binuang	100 Orang	30,000,000	Puskesmas Binuang
1.02.02.2.02.04	Pengelolaan Pelayanan Kesehatan Balita	Jumlah Balita yang Mendapatkan Pelayanan Kesehatan Sesuai Standar					100 Orang	0	0	90,450,000	Kab. Tapin, Binuang, Semua Kelurahan	DAK Non Fisik-BOKKB-BOK			Masyarakat di Wilayah Kerja Puskesmas Binuang	100 Orang	100,000,000	Puskesmas Binuang
1.02.02.2.02.05	Pengelolaan Pelayanan Kesehatan pada Usia Pendidikan Dasar	Jumlah Anak Usia Pendidikan Dasar yang Mendapatkan Pelayanan Kesehatan Sesuai Standar					100 Orang	0	0	60,000,000	Kab. Tapin, Binuang, Semua Kelurahan	DAK Non Fisik-BOKKB-BOK			Masyarakat di Wilayah Kerja Puskesmas Binuang	100 Orang	100,000,000	Puskesmas Binuang
1.02.02.2.02.06	Pengelolaan Pelayanan Kesehatan pada Usia Produktif	Jumlah Penduduk Usia Produktif yang Mendapatkan Pelayanan Kesehatan Sesuai Standar					10 Orang	0	0	1,500,000	Kab. Tapin, Binuang, Semua Kelurahan	DAK Non Fisik-BOKKB-BOK			Masyarakat di Wilayah Kerja Puskesmas Binuang	10 Orang	10,000,000	Puskesmas Binuang
1.02.02.2.02.07	Pengelolaan Pelayanan Kesehatan pada Usia Lanjut	Jumlah Penduduk Usia Lanjut yang Mendapatkan Pelayanan Kesehatan Sesuai Standar					100 Orang	0	0	25,147,022	Kab. Tapin, Binuang, Semua Kelurahan	DAK Non Fisik-BOKKB-BOK			Masyarakat di Wilayah Kerja Puskesmas Binuang	100 Orang	50,000,000	Puskesmas Binuang
1.02.02.2.02.10	Pengelolaan Pelayanan Kesehatan Orang dengan Gangguan Jiwa Berat	Jumlah Orang yang Mendapatkan Pelayanan Kesehatan Orang dengan Gangguan Jiwa Berat Sesuai Standar					3 Orang	0	0	6,000,000	Kab. Tapin, Binuang, Semua Kelurahan	DAK Non Fisik-BOKKB-BOK			Masyarakat di Wilayah Kerja Puskesmas Binuang	3 Orang	20,000,000	Puskesmas Binuang
1.02.02.2.02.11	Pengelolaan Pelayanan Kesehatan Orang Terduga Tuberkulosis	Jumlah Orang Terduga Menderita Tuberkulosis yang Mendapatkan Pelayanan Sesuai Standar					1 Orang	0	0	4,350,000		DAK Non Fisik-BOKKB-BOK			Masyarakat di Wilayah Kerja Puskesmas Binuang	1 Orang	10,000,000	Puskesmas Binuang
1.02.02.2.02.12	Pengelolaan Pelayanan Kesehatan Orang dengan Risiko Terinfeksi HIV	Jumlah Orang Terduga Menderita HIV yang Mendapatkan Pelayanan Sesuai Standar					5 Orang	0	0	18,750,000	Kab. Tapin, Binuang, Semua Kelurahan	DAK Non Fisik-BOKKB-BOK			Masyarakat di Wilayah Kerja Puskesmas Binuang	5 Orang	50,000,000	Puskesmas Binuang

**Penetapan Perubahan Rencana Kerja Pemerintah Daerah (RKPD)
Kabupaten Tapin
Tahun 2023**

Kode	Urusan/ Bidang Urusan/ Program/ Kegiatan/ Sub Kegiatan	Indikator Program/ Kegiatan/ Sub Kegiatan	Target Akhir Periode RPJMD	Realisasi Capaian RKPD Tahun 2021	Prakiraan Capaian Target RKPD Tahun 2022	Capaian Kinerja dan Kerangka Pendanaan								Kelompok Sasaran	Prakiraan Maju Rencana Tahun 2024		Perangkat Daerah Penanggung Jawab					
						Target 2023		Pagu Indikatif			Lokasi	Sumber Dana	Prioritas		Target	Pagu Indikatif						
						Semula	Menjadi	RKPD 2023	APBD 2023	RKPD 2023 Perubahan			Nasional					Daerah				
1	02	02	2.0 2	15	Pengelolaan Pelayanan Kesehatan Gizi Masyarakat	Jumlah Dokumen Hasil Pengelolaan Pelayanan Kesehatan Gizi Masyarakat Tersedia Menu Gizi Seimbang untuk Ibu Hamil dan Balita Melalui Pemanfaatan Bahan Pangan Lokal				7 Desa Lokus	0 Dokumen 7 Desa Lokus	0	80,946,432	362,054,432	Kab. Tapin, Binuang, Semua Kelurahan	PENDAPATAN ASLI DAERAH (PAD) DAK Non Fisik-BOKKB- BOK	Meningkatkan Sumber Daya Manusia Yang Berkualitas Dan Berdaya Saing	Pemerataan Pelayanan Dasar untuk meningkatkan kualitas SDM	Masyarakat di Wilayah Kerja Puskesmas Binuang	0 Dokumen 7 Desa Lokus	90,000,000	Puskesmas Binuang
1	02	02	2.0 2	16	Pengelolaan Pelayanan Kesehatan Kerja dan Olahraga	Jumlah Dokumen Hasil Pengelolaan Pelayanan Kesehatan Kerja dan Olahraga					1 Dokumen	0	0	8,544,000	Kab. Tapin, Binuang, Semua Kelurahan	DAK Non Fisik- BOKKB- BOK			Masyarakat di Wilayah Kerja Puskesmas Binuang	1 Dokumen	20,000,000	Puskesmas Binuang
1	02	02	2.0 2	17	Pengelolaan Pelayanan Kesehatan Lingkungan	Jumlah Dokumen Hasil Pengelolaan Pelayanan Kesehatan Lingkungan					1 Dokumen	0	0	24,600,000	Kab. Tapin, Binuang, Semua Kelurahan	DAK Non Fisik- BOKKB- BOK			Masyarakat di Wilayah Kerja Puskesmas Binuang	1 Dokumen	50,000,000	Puskesmas Binuang
1	02	02	2.0 2	18	Pengelolaan Pelayanan Promosi Kesehatan	Jumlah Dokumen Hasil Pengelolaan Pelayanan Promosi Kesehatan					1 Dokumen	0	0	141,840,892	Kab. Tapin, Binuang, Semua Kelurahan	DAK Non Fisik- BOKKB- BOK			Masyarakat di Wilayah Kerja Puskesmas Binuang	1 Dokumen	200,000,000	Puskesmas Binuang
1	02	02	2.0 2	20	Pengelolaan Surveilans Kesehatan	Jumlah Dokumen Hasil Pengelolaan Surveilans Kesehatan					1 Dokumen	0	0	5,503,600	Kab. Tapin, Binuang, Semua Kelurahan	DAK Non Fisik- BOKKB- BOK			Masyarakat di Wilayah Kerja Puskesmas Binuang	1 Dokumen	10,000,000	Puskesmas Binuang
1	02	02	2.0 2	22	Pengelolaan Pelayanan Kesehatan Jiwa dan NAPZA	Jumlah Penyalahguna NAPZA yang Mendapatkan Pelayanan Kesehatan					2 Orang	0	0	22,200,000	Kab. Tapin, Binuang, Semua Kelurahan	DAK Non Fisik- BOKKB- BOK			Masyarakat di Wilayah Kerja Puskesmas Binuang	2 Orang	50,000,000	Puskesmas Binuang
1	02	02	2.0 2	25	Pelayanan Kesehatan Penyakit Menular dan Tidak Menular	Jumlah Dokumen Hasil Pelayanan Kesehatan Penyakit Menular dan Tidak Menular					1 Dokumen	0	0	178,200,000	Kab. Tapin, Binuang, Semua Kelurahan	DAK Non Fisik- BOKKB- BOK			Masyarakat di Wilayah Kerja Puskesmas Binuang	1 Dokumen	200,000,000	Puskesmas Binuang
1	02	02	2.0 2	26	Pengelolaan Jaminan Kesehatan Masyarakat	Jumlah Dokumen Hasil Pengelolaan Jaminan Kesehatan Masyarakat				12 Dokumen	12 Dokumen	0	870,908,842	1,158,698,706	Kab. Tapin, Binuang, Semua Kelurahan	PENDAPATAN ASLI DAERAH (PAD)	Meningkatkan Sumber Daya Manusia Yang Berkualitas Dan Berdaya Saing		Masyarakat di Wilayah Kerja Puskesmas Binuang	12 Dokumen	900,000,000	Puskesmas Binuang
1	02	02	2.0 2	33	Operasional Pelayanan Puskesmas	Jumlah Dokumen Operasional Pelayanan Puskesmas Masyarakat Mendapatkan akses dan mutu pelayanan sesuai Standar Pelayanan Minimal Bidang Kesehatan				100 %	0 Dokumen 100 %	0	218,983,694	519,077,694	Kab. Tapin, Binuang, Semua Kelurahan	PENDAPATAN ASLI DAERAH (PAD) DAK Non Fisik-BOKKB- BOK	Meningkatkan Sumber Daya Manusia Yang Berkualitas Dan Berdaya Saing		Masyarakat di Wilayah Kerja Puskesmas Binuang	0 Dokumen 100 %	300,000,000	Puskesmas Binuang
1	02	02	2.0 2	36	Investigasi Awal Kejadian Tidak Diharapkan (Kejadian Ikutan Pasca Imunisasi dan Pemberian Obat Massal)	Jumlah Laporan Hasil Investigasi Awal Kejadian Tidak Diharapkan (Kejadian Ikutan Pasca Imunisasi dan Pemberian Obat Massal)					1 Laporan	0	0	300,000	Kab. Tapin, Binuang, Semua Kelurahan	DAK Non Fisik- BOKKB- BOK			Masyarakat di Wilayah Kerja Puskesmas Binuang	1 Laporan	10,000,000	Puskesmas Binuang

**Penetapan Perubahan Rencana Kerja Pemerintah Daerah (RKPD)
Kabupaten Tapin
Tahun 2023**

Kode	Urusan/ Bidang Urusan/ Program/ Kegiatan/ Sub Kegiatan	Indikator Program/ Kegiatan/ Sub Kegiatan	Target Akhir Periode RPJMD	Realisasi Capaian RKPD Tahun 2021	Prakiraan Capaian Target RKPD Tahun 2022	Capaian Kinerja dan Kerangka Pendanaan							Kelompok Sasaran	Prakiraan Maju Rencana Tahun 2024		Perangkat Daerah Penanggung Jawab			
						Target 2023		Pagu Indikatif			Lokasi	Sumber Dana		Prioritas			Target	Pagu Indikatif	
						Semula	Menjadi	RKPD 2023	APBD 2023	RKPD 2023 Perubahan				Nasional	Daerah				
1																			
1	02								0	422,410,563	1,106,724,619						931,208,926		
1	02	02							0	422,410,563	1,101,230,169						915,714,476		
1	02	02	2.01						0	0	9,906,000						39,906,000		
1	02	02	2.01	19	Pemeliharaan Prasarana dan Pendukung Fasilitas Pelayanan Kesehatan	Jumlah Prasarana Fasilitas Pelayanan Kesehatan yang Dilakukan Pemeliharaan			0 Unit	0	0	9,906,000	DAK Non Fisik-BOKB-KB		Pemerataan Pelayanan Dasar untuk meningkatkan kualitas SDM		0 Unit	20,000,000	Puskesmas Hatungun
1	02	02	2.01	20	Pemeliharaan Rutin dan Berkala Alat Kesehatan/Alat Penunjang Medik Fasilitas Pelayanan Kesehatan	Jumlah Alat Kesehatan/Alat Penunjang Medik Fasilitas Layanan Kesehatan yang Terpelihara Sesuai Standar			0 Unit	0	0	0	Kab. Tapin, Hatungun Semua Kelurahan	DAK Non Fisik-BOKKB-BOK			0 Unit	19,906,000	Puskesmas Hatungun
1	02	02	2.02		Penyediaan Layanan Kesehatan untuk UKM dan UKP Rujukan Tingkat Daerah Kabupaten/Kota	Tersedianya Layanan Kesehatan Untuk UKM dan UKP Rujukan Tingkat Daerah Kabupaten/Kota	%	%	100 %	100 %	0	422,410,563	1,091,324,169				100 %	875,808,476	
1	02	02	2.02	01	Pengelolaan Pelayanan Kesehatan Ibu Hamil	Jumlah Ibu Hamil yang Mendapatkan Pelayanan Kesehatan Sesuai Standar			0 Orang	0	0	74,244,000	Kab. Tapin, Hatungun Semua Kelurahan	DAK Non Fisik-BOKKB-BOK		Masyarakat di Wilayah Kerja Puskesmas Hatungun	0 Orang	84,244,000	Puskesmas Hatungun
1	02	02	2.02	04	Pengelolaan Pelayanan Kesehatan Balita	Jumlah Balita yang Mendapatkan Pelayanan Kesehatan Sesuai Standar			0 Orang	0	0	450,000	Kab. Tapin, Hatungun Semua Kelurahan	DAK Non Fisik-BOKKB-BOK		Masyarakat di Wilayah Kerja Puskesmas Hatungun	0 Orang	10,450,000	Puskesmas Hatungun
1	02	02	2.02	05	Pengelolaan Pelayanan Kesehatan pada Usia Pendidikan Dasar	Jumlah Anak Usia Pendidikan Dasar yang Mendapatkan Pelayanan Kesehatan Sesuai Standar			0 Orang	0	0	32,706,400	Kab. Tapin, Hatungun Semua Kelurahan	DAK Non Fisik-BOKKB-BOK		Masyarakat di Wilayah Kerja Puskesmas Hatungun	0 Orang	42,706,400	Puskesmas Hatungun
1	02	02	2.02	06	Pengelolaan Pelayanan Kesehatan pada Usia Produktif	Jumlah Penduduk Usia Produktif yang Mendapatkan Pelayanan Kesehatan Sesuai Standar			0 Orang	0	0	2,700,000	Kab. Tapin, Hatungun Semua Kelurahan	DAK Non Fisik-BOKKB-BOK		Masyarakat di Wilayah Kerja Puskesmas Hatungun	0 Orang	12,700,000	Puskesmas Hatungun

**Penetapan Perubahan Rencana Kerja Pemerintah Daerah (RKPD)
Kabupaten Tapin
Tahun 2023**

Kode	Urusan/ Bidang Urusan/ Program/ Kegiatan/ Sub Kegiatan	Indikator Program/ Kegiatan/ Sub Kegiatan	Target Akhir Periode RPJMD	Realisasi Capaian RKPD Tahun 2021	Prakiraan Capaian Target RKPD Tahun 2022	Capaian Kinerja dan Kerangka Pendanaan							Kelompok Sasaran	Prakiraan Maju Rencana Tahun 2024		Perangkat Daerah Penanggung Jawab		
						Target 2023		Pagu Indikatif			Lokasi	Sumber Dana		Prioritas			Target	Pagu Indikatif
						Semula	Menjadi	RKPD 2023	APBD 2023	RKPD 2023 Perubahan				Nasional	Daerah			
1.02.02.2.07	Pengelolaan Pelayanan Kesehatan pada Usia Lanjut	Jumlah Penduduk Usia Lanjut yang Mendapatkan Pelayanan Kesehatan Sesuai Standar					0 Orang	0	0	29,828,050	Kab. Tapin, Hatungun Semua Kelurahan	DAK Non Fisik-BOKKB-BOK			Masyarakat di Wilayah Kerja Puskesmas Hatungun	0 Orang	39,828,050	Puskesmas Hatungun
1.02.02.2.10	Pengelolaan Pelayanan Kesehatan Orang dengan Gangguan Jiwa Berat	Jumlah Orang yang Mendapatkan Pelayanan Kesehatan Orang dengan Gangguan Jiwa Berat Sesuai Standar					0 Orang	0	0	1,050,000	Kab. Tapin, Hatungun Semua Kelurahan	DAK Non Fisik-BOKKB-BOK			Masyarakat di Wilayah Kerja Puskesmas Hatungun	0 Orang	11,050,000	Puskesmas Hatungun
1.02.02.2.11	Pengelolaan Pelayanan Kesehatan Orang Terduga Tuberkulosis	Jumlah Orang Terduga Menderita Tuberkulosis yang Mendapatkan Pelayanan Sesuai Standar					0 Orang	0	0	4,500,000	Kab. Tapin, Hatungun Semua Kelurahan	DAK Non Fisik-BOKKB-BOK			Masyarakat di Wilayah Kerja Puskesmas Hatungun	0 Orang	14,500,000	Puskesmas Hatungun
1.02.02.2.12	Pengelolaan Pelayanan Kesehatan Orang dengan Risiko Terinfeksi HIV	Jumlah Orang Terduga Menderita HIV yang Mendapatkan Pelayanan Sesuai Standar					0 Orang	0	0	2,100,000	Kab. Tapin, Hatungun Semua Kelurahan	DAK Non Fisik-BOKKB-BOK			Masyarakat di Wilayah Kerja Puskesmas Hatungun	0 Orang	12,100,000	Puskesmas Hatungun
1.02.02.2.14	Pengelolaan Pelayanan Kesehatan bagi Penduduk Terdampak Krisis Kesehatan Akibat Bencana dan/atau Berpotensi Bencana	Jumlah Dokumen Hasil Pengelolaan Pelayanan Kesehatan bagi Penduduk Terdampak Krisis Kesehatan Akibat Bencana dan/atau Berpotensi Bencana Sesuai Standar					1 Dokumen	0	0	300,000	Kab. Tapin, Hatungun Semua Kelurahan	DAK Non Fisik-BOKKB-BOK			Masyarakat di Wilayah Kerja Puskesmas Hatungun	1 Dokumen	1,300,000	Puskesmas Hatungun
1.02.02.2.15	Pengelolaan Pelayanan Kesehatan Gizi Masyarakat	Jumlah Dokumen Hasil Pengelolaan Pelayanan Kesehatan Gizi Masyarakat					0 Dokumen	0 Dokumen	0	48,410,688	Kab. Tapin, Hatungun Semua Kelurahan	PENDAPATAN ASLI DAERAH (PAD) DAK Non Fisik-BOKKB-BOK			Masyarakat di Wilayah Kerja Puskesmas Hatungun	0 Dokumen	0	Puskesmas Hatungun
1.02.02.2.16	Pengelolaan Pelayanan Kesehatan Kerja dan Olahraga	Jumlah Dokumen Hasil Pengelolaan Pelayanan Kesehatan Kerja dan Olahraga					1 Dokumen	0	0	6,771,750	Semua Kab/Kota, Semua Kecamatan Semua Kelurahan	DAK Non Fisik-BOKKB-BOK			Masyarakat di Wilayah Kerja Puskesmas Hatungun	1 Dokumen	16,771,750	Puskesmas Hatungun
1.02.02.2.17	Pengelolaan Pelayanan Kesehatan Lingkungan	Jumlah Dokumen Hasil Pengelolaan Pelayanan Kesehatan Lingkungan					1 Dokumen	0	0	9,000,000	Kab. Tapin, Hatungun Semua Kelurahan	DAK Non Fisik-BOKKB-BOK			Masyarakat di Wilayah Kerja Puskesmas Hatungun	1 Dokumen	19,000,000	Puskesmas Hatungun
1.02.02.2.18	Pengelolaan Pelayanan Promosi Kesehatan	Jumlah Dokumen Hasil Pengelolaan Pelayanan Promosi Kesehatan					1 Dokumen	0	0	43,039,076	Kab. Tapin, Hatungun Semua Kelurahan	DAK Non Fisik-BOKKB-BOK			Masyarakat di Wilayah Kerja Puskesmas Hatungun	1 Dokumen	53,039,076	Puskesmas Hatungun

**Penetapan Perubahan Rencana Kerja Pemerintah Daerah (RKPD)
Kabupaten Tapin
Tahun 2023**

Kode	Urusan/ Bidang Urusan/ Program/ Kegiatan/ Sub Kegiatan	Indikator Program/ Kegiatan/ Sub Kegiatan	Target Akhir Period e RPJMD	Realisasi Capaian RKPD Tahun 2021	Prakiraan Capaian Target RKPD Tahun 2022	Capaian Kinerja dan Kerangka Pendanaan								Kelompok Sasaran	Prakiraan Maju Rencana Tahun 2024		Perangkat Daerah Penanggung Jawab	
						Target 2023		Pagu Indikatif			Lokasi	Sumber Dana	Prioritas		Target	Pagu Indikatif		
						Semula	Menjadi	RKPD 2023	APBD 2023	RKPD 2023 Perubahan			Nasional					Daerah
1	02	02	2.0 2	20	Pengelolaan Surveilans Kesehatan	Jumlah Dokumen Hasil Pengelolaan Surveilans Kesehatan						1 Dokumen			14,800,000	Puskesmas Hatungun		
1	02	02	2.0 2	22	Pengelolaan Pelayanan Kesehatan Jiwa dan NAPZA	Jumlah Penyalahguna NAPZA yang Mendapatkan Pelayanan Kesehatan						0 Orang			14,447,200	Puskesmas Hatungun		
1	02	02	2.0 2	25	Pelayanan Kesehatan Penyakit Menular dan Tidak Menular	Jumlah Dokumen Hasil Pelayanan Kesehatan Penyakit Menular dan Tidak Menular						1 Dokumen			121,772,000	Puskesmas Hatungun		
1	02	02	2.0 2	26	Pengelolaan Jaminan Kesehatan Masyarakat	Jumlah Dokumen Hasil Pengelolaan Jaminan Kesehatan Masyarakat						12 Dokumen			240,000,000	Puskesmas Hatungun		
1	02	02	2.0 2	28	Pengambilan dan Pengiriman Spesimen Penyakit Potensial KLB ke Laboratorium Rujukan/Nasional yang Didistribusikan	Jumlah Spesimen Penyakit Potensial Kejadian Luar Biasa (KLB) ke Laboratorium Rujukan/Nasional yang Didistribusikan						0 Paket			1,750,000	Puskesmas Hatungun		
1	02	02	2.0 2	33	Operasional Pelayanan Puskesmas	Jumlah Dokumen Operasional Pelayanan Puskesmas						12 Dokumen			150,000,000	Puskesmas Hatungun		
1	02	02	2.0 2	36	Investigasi Awal Kejadian Tidak Diharapkan (Kejadian Ikutan Pasca Imunisasi dan Pemberian Obat Massal)	Jumlah Laporan Hasil Investigasi Awal Kejadian Tidak Diharapkan (Kejadian Ikutan Pasca Imunisasi dan Pemberian Obat Massal)						0 Laporan			1,750,000	Puskesmas Hatungun		
1	02	02	2.0 2	40	Pengelolaan pelayanan kesehatan orang dengan Tuberkulosis	Jumlah orang dengan Tuberkulosis yang mendapatkan pelayanan kesehatan sesuai standar						0 Orang			13,600,000	Puskesmas Hatungun		
1	02	05			PROGRAM PEMBERDAYAAN MASYARAKAT BIDANG KESEHATAN										15,494,450			
1	02	05	2.0 3		Pengembangan dan Pelaksanaan Upaya Kesehatan Bersumber Daya Masyarakat (UKBM) Tingkat Daerah Kabupaten/Kota										15,494,450			

**Penetapan Perubahan Rencana Kerja Pemerintah Daerah (RKPD)
Kabupaten Tapin
Tahun 2023**

Kode	Urusan/ Bidang Urusan/ Program/ Kegiatan/ Sub Kegiatan	Indikator Program/ Kegiatan/ Sub Kegiatan	Target Akhir Periode RPJMD	Realisasi Capaian RKPD Tahun 2021	Prakiraan Capaian Target RKPD Tahun 2022	Capaian Kinerja dan Kerangka Pendanaan									Kelompok Sasaran	Prakiraan Maju Rencana Tahun 2024		Perangkat Daerah Penanggung Jawab
						Target 2023		Pagu Indikatif			Lokasi	Sumber Dana	Prioritas			Target	Pagu Indikatif	
						Semula	Menjadi	RKPD 2023	APBD 2023	RKPD 2023 Perubahan			Nasional	Daerah				
1.02.05.2.03.01	Bimbingan Teknis dan Supervisi Pengembangan dan Pelaksanaan Upaya Kesehatan Bersumber Daya Masyarakat (UKBM)	Jumlah Dokumen Hasil Bimbingan Teknis dan Supervisi Upaya Kesehatan Bersumber Daya Masyarakat (UKBM)					1 Dokumen	0	0	5,494,450	Kab. Tapin, Hatungun, Semua Kelurahan	DAK Non Fisik-BOKKB-BOK			1 Dokumen	15,494,450	Puskesmas Hatungun	
1	URUSAN PEMERINTAHAN WAJIB YANG BERKAITAN DENGAN PELAYANAN DASAR																	
1.02	URUSAN PEMERINTAHAN BIDANG KESEHATAN																	
1.02.02	PROGRAM PEMENUHAN UPAYA KESEHATAN PERORANGAN DAN UPAYA KESEHATAN MASYARAKAT							0	868,715,765	1,939,934,434							2,586,193,170	
1.02.02.2.01	Penyediaan Fasilitas Pelayanan Kesehatan untuk UKM dan UKP Kewenangan Daerah Kabupaten/Kota							0	0	15,140,000							25,140,000	
1.02.02.2.01.20	Pemeliharaan Rutin dan Berkala Alat Kesehatan/Alat Penunjang Medik Fasilitas Pelayanan Kesehatan	Jumlah Alat Kesehatan/Alat Penunjang Medik Fasilitas Layanan Kesehatan yang Terpelihara Sesuai Standar					0 Unit	0	0	15,140,000	Kab. Tapin, Candi Laras Selatan, Semua Kelurahan	DAK Non Fisik-BOKKB-BOK			0 Unit	25,140,000	Puskesmas Baringin	
1.02.02.2.02	Penyediaan Layanan Kesehatan untuk UKM dan UKP Rujukan Tingkat Daerah Kabupaten/Kota	Tersedianya Layanan Kesehatan untuk UKM dan UKM Rujukan Daerah Tingkat Kabupaten/Kota	%		%	100 %	100 %	0	868,715,765	1,914,940,934					100 %	2,541,199,670		
1.02.02.2.02.01	Pengelolaan Pelayanan Kesehatan Ibu Hamil	Jumlah Ibu Hamil yang Mendapatkan Pelayanan Kesehatan Sesuai Standar					0 Orang	0	0	60,198,000	Kab. Tapin, Candi Laras Selatan, Semua Kelurahan	DAK Non Fisik-BOKKB-BOK			0 Orang	70,198,000	Puskesmas Baringin	
1.02.02.2.02.04	Pengelolaan Pelayanan Kesehatan Balita	Jumlah Balita yang Mendapatkan Pelayanan Kesehatan Sesuai Standar					0 Orang	0	0	41,850,000	Kab. Tapin, Candi Laras Selatan, Semua Kelurahan	DAK Non Fisik-BOKKB-BOK			0 Orang	51,850,000	Puskesmas Baringin	
1.02.02.2.02.05	Pengelolaan Pelayanan Kesehatan pada Usia Pendidikan Dasar	Jumlah Anak Usia Pendidikan Dasar yang Mendapatkan Pelayanan Kesehatan Sesuai Standar					0 Orang	0	0	27,600,000	Kab. Tapin, Candi Laras Selatan, Semua Kelurahan	DAK Non Fisik-BOKKB-BOK			0 Orang	37,600,000	Puskesmas Baringin	
1.02.02.2.02.06	Pengelolaan Pelayanan Kesehatan pada Usia Produktif	Jumlah Penduduk Usia Produktif yang Mendapatkan Pelayanan Kesehatan Sesuai Standar					0 Orang	0	0	18,000,000	Kab. Tapin, Candi Laras Selatan, Semua Kelurahan	DAK Non Fisik-BOKKB-BOK			0 Orang	28,000,000	Puskesmas Baringin	

**Penetapan Perubahan Rencana Kerja Pemerintah Daerah (RKPD)
Kabupaten Tapin
Tahun 2023**

Kode	Urusan/ Bidang Urusan/ Program/ Kegiatan/ Sub Kegiatan	Indikator Program/ Kegiatan/ Sub Kegiatan	Target Akhir Periode RPJMD	Realisasi Capaian RKPD Tahun 2021	Prakiraan Capaian Target RKPD Tahun 2022	Capaian Kinerja dan Kerangka Pendanaan								Kelompok Sasaran	Prakiraan Maju Rencana Tahun 2024		Perangkat Daerah Penanggung Jawab	
						Target 2023		Pagu Indikatif			Lokasi	Sumber Dana	Prioritas		Target	Pagu Indikatif		
						Semula	Menjadi	RKPD 2023	APBD 2023	RKPD 2023 Perubahan			Nasional					Daerah
1.02.02.2.07	Pengelolaan Pelayanan Kesehatan pada Usia Lanjut	Jumlah Penduduk Usia Lanjut yang Mendapatkan Pelayanan Kesehatan Sesuai Standar					0 Orang	0	0	48,540,000	Kab. Tapin, Candi Laras Selatan, Semua Kelurahan	DAK Non Fisik-BOKKB-BOK			Masyarakat Di Wilayah Kerja Puskesmas Baringin	0 Orang	58,540,000	Puskesmas Baringin
1.02.02.2.10	Pengelolaan Pelayanan Kesehatan Orang dengan Gangguan Jiwa Berat	Jumlah Orang yang Mendapatkan Pelayanan Kesehatan Orang dengan Gangguan Jiwa Berat Sesuai Standar					0 Orang	0	0	3,300,000	Kab. Tapin, Candi Laras Selatan, Semua Kelurahan	DAK Non Fisik-BOKKB-BOK			Masyarakat Di Wilayah Kerja Puskesmas Baringin	0 Orang	13,300,000	Puskesmas Baringin
1.02.02.2.11	Pengelolaan Pelayanan Kesehatan Orang Terduga Tuberkulosis	Jumlah Orang Terduga Menderita Tuberkulosis yang Mendapatkan Pelayanan Sesuai Standar					0 Orang	0	0	3,300,000	Kab. Tapin, Candi Laras Selatan, Semua Kelurahan	DAK Non Fisik-BOKKB-BOK			Masyarakat Di Wilayah Kerja Puskesmas Baringin	0 Orang	13,300,000	Puskesmas Baringin
1.02.02.2.12	Pengelolaan Pelayanan Kesehatan Orang dengan Risiko Terinfeksi HIV	Jumlah Orang Terduga Menderita HIV yang Mendapatkan Pelayanan Sesuai Standar					0 Orang	0	0	9,000,000	Kab. Tapin, Candi Laras Selatan, Semua Kelurahan	DAK Non Fisik-BOKKB-BOK			Masyarakat Di Wilayah Kerja Puskesmas Baringin	0 Orang	19,000,000	Puskesmas Baringin
1.02.02.2.15	Pengelolaan Pelayanan Kesehatan Gizi Masyarakat	Jumlah Dokumen Hasil Pengelolaan Pelayanan Kesehatan Gizi Masyarakat Tersedianya Layanan Kesehatan untuk UKM dan UKP Rujukan Tingkat Daerah Kabupaten/Kota				100 %	0 Dokumen 100 %	0	52,010,688	253,182,448	Kab. Tapin, Candi Laras Selatan, Semua Kelurahan	PENDAPATAN ASLI DAERAH (PAD) DAK Non Fisik-BOKKB-BOK			Masyarakat Di Wilayah Kerja Puskesmas Baringin	0 Dokumen 100 %	700,000,000	Puskesmas Baringin
1.02.02.2.16	Pengelolaan Pelayanan Kesehatan Kerja dan Olahraga	Jumlah Dokumen Hasil Pengelolaan Pelayanan Kesehatan Kerja dan Olahraga					1 Dokumen	0	0	35,049,750	Kab. Tapin, Candi Laras Selatan, Semua Kelurahan	DAK Non Fisik-BOKKB-BOK			Masyarakat Di Wilayah Kerja Puskesmas Baringin	1 Dokumen	45,049,750	Puskesmas Baringin
1.02.02.2.17	Pengelolaan Pelayanan Kesehatan Lingkungan	Jumlah Dokumen Hasil Pengelolaan Pelayanan Kesehatan Lingkungan					1 Dokumen	0	0	12,750,000	Kab. Tapin, Candi Laras Selatan, Semua Kelurahan	DAK Non Fisik-BOKKB-BOK			Masyarakat Di Wilayah Kerja Puskesmas Baringin	1 Dokumen	22,750,000	Puskesmas Baringin
1.02.02.2.18	Pengelolaan Pelayanan Promosi Kesehatan	Jumlah Dokumen Hasil Pengelolaan Pelayanan Promosi Kesehatan					1 Dokumen	0	0	50,679,000	Kab. Tapin, Candi Laras Selatan, Semua Kelurahan	DAK Non Fisik-BOKKB-BOK			Masyarakat Di Wilayah Kerja Puskesmas Baringin	1 Dokumen	60,679,000	Puskesmas Baringin
1.02.02.2.20	Pengelolaan Surveilans Kesehatan	Jumlah Dokumen Hasil Pengelolaan Surveilans Kesehatan					1 Dokumen	0	0	3,150,000	Kab. Tapin, Candi Laras Selatan, Semua Kelurahan	DAK Non Fisik-BOKKB-BOK			Masyarakat Di Wilayah Kerja Puskesmas Baringin	1 Dokumen	13,150,000	Puskesmas Baringin

**Penetapan Perubahan Rencana Kerja Pemerintah Daerah (RKPD)
Kabupaten Tapin
Tahun 2023**

Kode	Urusan/ Bidang Urusan/ Program/ Kegiatan/ Sub Kegiatan	Indikator Program/ Kegiatan/ Sub Kegiatan	Target Akhir Periode RPJMD	Realisasi Capaian RKPD Tahun 2021	Prakiraan Capaian Target RKPD Tahun 2022	Capaian Kinerja dan Kerangka Pendanaan								Kelompok Sasaran	Prakiraan Maju Rencana Tahun 2024		Perangkat Daerah Penanggung Jawab	
						Target 2023		Pagu Indikatif			Lokasi	Sumber Dana	Prioritas		Target	Pagu Indikatif		
						Semula	Menjadi	RKPD 2023	APBD 2023	RKPD 2023 Perubahan			Nasional					Daerah
1 02 02 2.0 22	Pengelolaan Pelayanan Kesehatan Jiwa dan NAPZA	Jumlah Penyalahguna NAPZA yang Mendapatkan Pelayanan Kesehatan					0 Orang	0	0	3,300,000	Kab. Tapin, Candi Laras Selatan, Semua Kelurahan	DAK Non Fisik-BOKKB-BOK			Masyarakat Di Wilayah Kerja Puskesmas Baringin	0 Orang	13,300,000	Puskesmas Baringin
1 02 02 2.0 25	Pelayanan Kesehatan Penyakit Menular dan Tidak Menular	Jumlah Dokumen Hasil Pelayanan Kesehatan Penyakit Menular dan Tidak Menular					1 Dokumen	0	0	175,050,000	Kab. Tapin, Candi Laras Selatan, Semua Kelurahan	DAK Non Fisik-BOKKB-BOK			Masyarakat Di Wilayah Kerja Puskesmas Baringin	1 Dokumen	185,050,000	Puskesmas Baringin
1 02 02 2.0 26	Pengelolaan Jaminan Kesehatan Masyarakat	Jumlah Dokumen Hasil Pengelolaan Jaminan Kesehatan Masyarakat Tersedianya Layanan Kesehatan untuk UKM dan UKP Rujukan Tingkat Daerah Kabupaten/Kota				100 %	0 Dokumen 100 %	0	594,505,127	727,106,786	Kab. Tapin, Candi Laras Selatan, Semua Kelurahan	PENDAPATAN ASLI DAERAH (PAD)			Masyarakat Di Wilayah Kerja Puskesmas Baringin	0 Dokumen 100 %	670,732,920	Puskesmas Baringin
1 02 02 2.0 28	Pengambilan dan Pengiriman Spesimen Penyakit Potensial KLB ke Laboratorium Rujukan/Nasional	Jumlah Spesimen Penyakit Potensial Kejadian Luar Biasa (KLB) ke Laboratorium Rujukan/Nasional yang Didistribusikan					0 Paket	0	0	600,000	Kab. Tapin, Candi Laras Selatan, Semua Kelurahan	DAK Non Fisik-BOKKB-BOK			Masyarakat Di Wilayah Kerja Puskesmas Baringin	0 Paket	10,600,000	Puskesmas Baringin
1 02 02 2.0 33	Operasional Pelayanan Puskesmas	Jumlah Dokumen Operasional Pelayanan Puskesmas Tersedianya Layanan Kesehatan untuk UKM dan UKP Rujukan Tingkat Daerah Kabupaten/Kota				100 %	0 Dokumen 100 %	0	222,199,950	434,184,950		PENDAPATAN ASLI DAERAH (PAD) DAK Non Fisik-BOKKB-BOK			Masyarakat Di Wilayah Kerja Puskesmas Baringin	0 Dokumen 100 %	500,000,000	Puskesmas Baringin
1 02 02 2.0 36	Investigasi Awal Kejadian Tidak Diharapkan (Kejadian Ikutan Pasca Imunisasi dan Pemberian Obat Massal)	Jumlah Laporan Hasil Investigasi Awal Kejadian Tidak Diharapkan (Kejadian Ikutan Pasca Imunisasi dan Pemberian Obat Massal)					0 Laporan	0	0	6,600,000	Kab. Tapin, Candi Laras Selatan, Semua Kelurahan	DAK Non Fisik-BOKKB-BOK			Masyarakat Di Wilayah Kerja Puskesmas Baringin	0 Laporan	16,600,000	Puskesmas Baringin
1 02 02 2.0 42	Pengelolaan pelayanan kesehatan Malaria	Jumlah orang yang mendapatkan pelayanan kesehatan malaria					0 Orang	0	0	1,500,000	Kab. Tapin, Candi Laras Selatan, Semua Kelurahan	DAK Non Fisik-BOKKB-BOK			Masyarakat Di Wilayah Kerja Puskesmas Baringin	0 Orang	11,500,000	Puskesmas Baringin
1 02 05	PROGRAM PEMBERDAYAAN MASYARAKAT BIDANG KESEHATAN									9,853,500							19,853,500	

**Penetapan Perubahan Rencana Kerja Pemerintah Daerah (RKPD)
Kabupaten Tapin
Tahun 2023**

Kode	Urusan/ Bidang Urusan/ Program/ Kegiatan/ Sub Kegiatan	Indikator Program/ Kegiatan/ Sub Kegiatan	Target Akhir Periode RPJMD	Realisasi Capaian RKPD Tahun 2021	Prakiraan Capaian Target RKPD Tahun 2022	Capaian Kinerja dan Kerangka Pendanaan						Kelompok Sasaran	Prakiraan Maju Rencana Tahun 2024		Perangkat Daerah Penanggung Jawab			
						Target 2023		Pagu Indikatif			Lokasi		Sumber Dana	Prioritas		Target	Pagu Indikatif	
						Semula	Menjadi	RKPD 2023	APBD 2023	RKPD 2023 Perubahan				Nasional				Daerah
1 02 05 2.03	Pengembangan dan Pelaksanaan Upaya Kesehatan Bersumber Daya Masyarakat (UKBM) Tingkat Daerah Kabupaten/Kota							0	0	9,853,500					19,853,500			
1 02 05 2.03 01	Bimbingan Teknis dan Supervisi Pengembangan dan Pelaksanaan Upaya Kesehatan Bersumber Daya Masyarakat (UKBM)	Jumlah Dokumen Hasil Bimbingan Teknis dan Supervisi Upaya Kesehatan Bersumber Daya Masyarakat (UKBM)					1 Dokumen	0	0	9,853,500	Kab. Tapin, Candi Laras Selatan, Semua Kelurahan	DAK Non Fisik-BOKKB-BOK			1 Dokumen	19,853,500	Puskesmas Baringin	
1	URUSAN PEMERINTAHAN WAJIB YANG BERKAITAN DENGAN PELAYANAN DASAR																	
1 02	URUSAN PEMERINTAHAN BIDANG KESEHATAN								0	945,630,501	1,742,057,449					1,949,000,000		
1 02 02	PROGRAM PEMENUHAN UPAYA KESEHATAN PERORANGAN DAN UPAYA KESEHATAN MASYARAKAT								0	945,630,501	1,733,559,949					1,934,000,000		
1 02 02 2.01	Penyediaan Fasilitas Pelayanan Kesehatan untuk UKM dan UKP Kewenangan Daerah Kabupaten/Kota							0	0	12,588,000						20,000,000		
1 02 02 2.01 20	Pemeliharaan Rutin dan Berkala Alat Kesehatan/Alat Penunjang Medik Fasilitas Pelayanan Kesehatan	Jumlah Alat Kesehatan/Alat Penunjang Medik Fasilitas Layanan Kesehatan yang Terpelihara Sesuai Standar					10 Unit	0	0	12,588,000	Kab. Tapin, Candi Laras Utara, Semua Kelurahan	DAK Non Fisik-BOKKB-BOK			10 Unit	20,000,000	Puskesmas Margasari	
1 02 02 2.02	Penyediaan Layanan Kesehatan untuk UKM dan UKP Rujukan Tingkat Daerah Kabupaten/Kota	Tersedianya Layanan Kesehatan untuk UKM dan UKP Rujukan Tingkat Daerah Kabupaten/Kota	%		%	100 %	100 %	0	945,630,501	1,720,971,949				100 %		1,914,000,000		
1 02 02 2.02 01	Pengelolaan Pelayanan Kesehatan Ibu Hamil	Jumlah Ibu Hamil yang Mendapatkan Pelayanan Kesehatan Sesuai Standar					10 Orang	0	0	74,060,000	Kab. Tapin, Candi Laras Utara, Semua Kelurahan	DAK Non Fisik-BOKKB-BOK			10 Orang	100,000,000	Puskesmas Margasari	
1 02 02 2.02 04	Pengelolaan Pelayanan Kesehatan Balita	Jumlah Balita yang Mendapatkan Pelayanan Kesehatan Sesuai Standar					100 Orang	0	0	7,500,000	Kab. Tapin, Candi Laras Utara, Semua Kelurahan	DAK Non Fisik-BOKKB-BOK			100 Orang	10,000,000	Puskesmas Margasari	

**Penetapan Perubahan Rencana Kerja Pemerintah Daerah (RKPD)
Kabupaten Tapin
Tahun 2023**

Kode	Urusan/ Bidang Urusan/ Program/ Kegiatan/ Sub Kegiatan	Indikator Program/ Kegiatan/ Sub Kegiatan	Target Akhir Periode RPJMD	Realisasi Capaian RKPD Tahun 2021	Prakiraan Capaian Target RKPD Tahun 2022	Capaian Kinerja dan Kerangka Pendanaan								Kelompok Sasaran	Prakiraan Maju Rencana Tahun 2024		Perangkat Daerah Penanggung Jawab	
						Target 2023		Pagu Indikatif			Lokasi	Sumber Dana	Prioritas		Target	Pagu Indikatif		
						Semula	Menjadi	RKPD 2023	APBD 2023	RKPD 2023 Perubahan			Nasional					Daerah
1.02.02.2.05	Pengelolaan Pelayanan Kesehatan pada Usia Pendidikan Dasar	Jumlah Anak Usia Pendidikan Dasar yang Mendapatkan Pelayanan Kesehatan Sesuai Standar					10 Orang	0	0	33,900,000	Kab. Tapin, Candi Laras Utara, Semua Kelurahan	DAK Non Fisik-BOKKB-BOK			Masyarakat di Wilayah Kerja Puskesmas Margasari	10 Orang	50,000,000	Puskesmas Margasari
1.02.02.2.06	Pengelolaan Pelayanan Kesehatan pada Usia Produktif	Jumlah Penduduk Usia Produktif yang Mendapatkan Pelayanan Kesehatan Sesuai Standar					10 Orang	0	0	7,200,000	Kab. Tapin, Candi Laras Utara, Semua Kelurahan	DAK Non Fisik-BOKKB-BOK			Masyarakat di Wilayah Kerja Puskesmas Margasari	10 Orang	20,000,000	Puskesmas Margasari
1.02.02.2.07	Pengelolaan Pelayanan Kesehatan pada Usia Lanjut	Jumlah Penduduk Usia Lanjut yang Mendapatkan Pelayanan Kesehatan Sesuai Standar					10 Orang	0	0	57,186,000	Kab. Tapin, Candi Laras Utara, Semua Kelurahan	DAK Non Fisik-BOKKB-BOK			Masyarakat di Wilayah Kerja Puskesmas Margasari	10 Orang	80,000,000	Puskesmas Margasari
1.02.02.2.10	Pengelolaan Pelayanan Kesehatan Orang dengan Gangguan Jiwa Berat	Jumlah Orang yang Mendapatkan Pelayanan Kesehatan Orang dengan Gangguan Jiwa Berat Sesuai Standar					10 Orang	0	0	3,750,000	Kab. Tapin, Candi Laras Utara, Semua Kelurahan	DAK Non Fisik-BOKKB-BOK			Masyarakat di Wilayah Kerja Puskesmas Margasari	10 Orang	10,000,000	Puskesmas Margasari
1.02.02.2.11	Pengelolaan Pelayanan Kesehatan Orang Terduga Tuberkulosis	Jumlah Orang Terduga Menderita Tuberkulosis yang Mendapatkan Pelayanan Sesuai Standar					10 Orang	0	0	5,400,000	Kab. Tapin, Candi Laras Utara, Semua Kelurahan	DAK Non Fisik-BOKKB-BOK			Masyarakat di Wilayah Kerja Puskesmas Margasari	10 Orang	0	Puskesmas Margasari
1.02.02.2.12	Pengelolaan Pelayanan Kesehatan Orang dengan Risiko Terinfeksi HIV	Jumlah Orang Terduga Menderita HIV yang Mendapatkan Pelayanan Sesuai Standar					10 Orang	0	0	1,800,000	Kab. Tapin, Candi Laras Utara, Semua Kelurahan	DAK Non Fisik-BOKKB-BOK			Masyarakat di Wilayah Kerja Puskesmas Margasari	10 Orang	0	Puskesmas Margasari
1.02.02.2.14	Pengelolaan Pelayanan Kesehatan bagi Penduduk Terdampak Krisis Kesehatan Akibat Bencana dan/atau Berpotensi Bencana	Jumlah Dokumen Hasil Pengelolaan Pelayanan Kesehatan bagi Penduduk Terdampak Krisis Kesehatan Akibat Bencana dan/atau Berpotensi Bencana Sesuai Standar					1 Dokumen	0	0	300,000	Kab. Tapin, Candi Laras Utara, Semua Kelurahan	DAK Non Fisik-BOKKB-BOK			Masyarakat di Wilayah Kerja Puskesmas Margasari	1 Dokumen	2,000,000	Puskesmas Margasari
1.02.02.2.15	Pengelolaan Pelayanan Kesehatan Gizi Masyarakat	Jumlah Dokumen Hasil Pengelolaan Pelayanan Kesehatan Gizi Masyarakat					0 Dokumen	1 Dokumen	0	48,410,688	Kab. Tapin, Candi Laras Utara, Semua Kelurahan	PENDAPATAN ASLI DAERAH (PAD) DAK Non Fisik-BOKKB-BOK			Masyarakat di Wilayah Kerja Puskesmas Margasari	1 Dokumen	250,000,000	Puskesmas Margasari
1.02.02.2.16	Pengelolaan Pelayanan Kesehatan Kerja dan Olahraga	Jumlah Dokumen Hasil Pengelolaan Pelayanan Kesehatan Kerja dan Olahraga					1 Dokumen	0	0	32,753,800	Kab. Tapin, Candi Laras Utara, Semua Kelurahan	DAK Non Fisik-BOKKB-BOK			Masyarakat di Wilayah Kerja Puskesmas Margasari	1 Dokumen	50,000,000	Puskesmas Margasari

**Penetapan Perubahan Rencana Kerja Pemerintah Daerah (RKPD)
Kabupaten Tapin
Tahun 2023**

Kode	Urusan/ Bidang Urusan/ Program/ Kegiatan/ Sub Kegiatan	Indikator Program/ Kegiatan/ Sub Kegiatan	Target Akhir Periode RPJMD	Realisasi Capaian RKPD Tahun 2021	Prakiraan Capaian Target RKPD Tahun 2022	Capaian Kinerja dan Kerangka Pendanaan								Kelompok Sasaran	Prakiraan Maju Rencana Tahun 2024		Perangkat Daerah Penanggung Jawab		
						Target 2023		Pagu Indikatif			Lokasi	Sumber Dana	Prioritas		Target	Pagu Indikatif			
						Semula	Menjadi	RKPD 2023	APBD 2023	RKPD 2023 Perubahan			Nasional					Daerah	
1.02.02.2.02.17	Pengelolaan Pelayanan Kesehatan Lingkungan	Jumlah Dokumen Hasil Pengelolaan Pelayanan Kesehatan Lingkungan						1 Dokumen	0	0	9,900,000	Kab. Tapin, Candi Laras Utara, Semua Kelurahan	DAK Non Fisik-BOKKB-BOK			Masyarakat di Wilayah Kerja Puskesmas Margasari	1 Dokumen	20,000,000	Puskesmas Margasari
1.02.02.2.02.18	Pengelolaan Pelayanan Promosi Kesehatan	Jumlah Dokumen Hasil Pengelolaan Pelayanan Promosi Kesehatan						1 Dokumen	0	0	34,465,800	Kab. Tapin, Candi Laras Utara, Semua Kelurahan	DAK Non Fisik-BOKKB-BOK			Masyarakat di Wilayah Kerja Puskesmas Margasari	1 Dokumen	50,000,000	Puskesmas Margasari
1.02.02.2.02.20	Pengelolaan Surveilans Kesehatan	Jumlah Dokumen Hasil Pengelolaan Surveilans Kesehatan						1 Dokumen	0	0	1,500,000	Kab. Tapin, Candi Laras Utara, Semua Kelurahan	DAK Non Fisik-BOKKB-BOK			Masyarakat di Wilayah Kerja Puskesmas Margasari	1 Dokumen	10,000,000	Puskesmas Margasari
1.02.02.2.02.25	Pelayanan Kesehatan Penyakit Menular dan Tidak Menular	Jumlah Dokumen Hasil Pelayanan Kesehatan Penyakit Menular dan Tidak Menular						1 Dokumen	0	0	139,200,000	Kab. Tapin, Candi Laras Utara, Semua Kelurahan	DAK Non Fisik-BOKKB-BOK			Masyarakat di Wilayah Kerja Puskesmas Margasari	1 Dokumen	150,000,000	Puskesmas Margasari
1.02.02.2.02.26	Pengelolaan Jaminan Kesehatan Masyarakat	Jumlah Dokumen Hasil Pengelolaan Jaminan Kesehatan Masyarakat					12 Dokumen	12 Dokumen	0	785,600,269	785,600,269	Kab. Tapin, Candi Laras Utara, Semua Kelurahan	PENDAPATAN ASLI DAERAH (PAD)			Masyarakat di Wilayah Kerja Puskesmas Margasari	12 Dokumen	800,000,000	Puskesmas Margasari
1.02.02.2.02.28	Pengambilan dan Pengiriman Spesimen Penyakit Potensial KLB ke Laboratorium Rujukan/Nasional	Jumlah Spesimen Penyakit Potensial Kejadian Luar Biasa (KLB) ke Laboratorium Rujukan/Nasional yang Didistribusikan						1 Paket	0	0	900,000	Kab. Tapin, Candi Laras Utara, Semua Kelurahan	DAK Non Fisik-BOKKB-BOK			Masyarakat di Wilayah Kerja Puskesmas Margasari	1 Paket	2,000,000	Puskesmas Margasari
1.02.02.2.02.33	Operasional Pelayanan Puskesmas	Jumlah Dokumen Operasional Pelayanan Puskesmas					12 Dokumen	12 Dokumen	0	111,619,544	289,993,994	Kab. Tapin, Candi Laras Utara, Semua Kelurahan	PENDAPATAN ASLI DAERAH (PAD) DAK Non Fisik-BOKKB-BOK			Masyarakat di Wilayah Kerja Puskesmas Margasari	12 Dokumen	300,000,000	Puskesmas Margasari
1.02.02.2.02.36	Investigasi Awal Kejadian Tidak Diharapkan (Kejadian Ikutan Pasca Imunisasi dan Pemberian Obat Massal)	Jumlah Laporan Hasil Investigasi Awal Kejadian Tidak Diharapkan (Kejadian Ikutan Pasca Imunisasi dan Pemberian Obat Massal)						1 Laporan	0	0	1,800,000	Kab. Tapin, Candi Laras Utara, Semua Kelurahan	DAK Non Fisik-BOKKB-BOK			Masyarakat di Wilayah Kerja Puskesmas Margasari	1 Laporan	10,000,000	Puskesmas Margasari
1.02.05	PROGRAM PEMBERDAYAAN MASYARAKAT BIDANG KESEHATAN								0	0	8,497,500							15,000,000	

**Penetapan Perubahan Rencana Kerja Pemerintah Daerah (RKPD)
Kabupaten Tapin
Tahun 2023**

Kode	Urusan/ Bidang Urusan/ Program/ Kegiatan/ Sub Kegiatan	Indikator Program/ Kegiatan/ Sub Kegiatan	Target Akhir Periode RPJMD	Realisasi Capaian RKPD Tahun 2021	Prakiraan Capaian Target RKPD Tahun 2022	Capaian Kinerja dan Kerangka Pendanaan					Kelompok Sasaran	Prakiraan Maju Rencana Tahun 2024		Perangkat Daerah Penanggung Jawab				
						Target 2023		Pagu Indikatif				Lokasi	Sumber Dana		Prioritas		Target	Pagu Indikatif
						Semula	Menjadi	RKPD 2023	APBD 2023	RKPD 2023 Perubahan					Nasional	Daerah		
1 02 05 2.03	Pengembangan dan Pelaksanaan Upaya Kesehatan Bersumber Daya Masyarakat (UKBM) Tingkat Daerah Kabupaten/Kota							0	0	8,497,500				15,000,000				
1 02 05 2.03 01	Bimbingan Teknis dan Supervisi Pengembangan dan Pelaksanaan Upaya Kesehatan Bersumber Daya Masyarakat (UKBM)	Jumlah Dokumen Hasil Bimbingan Teknis dan Supervisi Upaya Kesehatan Bersumber Daya Masyarakat (UKBM)					1 Dokumen	0	0	8,497,500	Kab. Tapin, Candi Laras Utara, Semua Kelurahan	DAK Non Fisik-BOKKB-BOK		1 Dokumen	15,000,000	Puskesmas Margasari		
1	URUSAN PEMERINTAHAN WAJIB YANG BERKAITAN DENGAN PELAYANAN DASAR																	
1 03	URUSAN PEMERINTAHAN BIDANG PEKERJAAN UMUM DAN PENATAAN RUANG						615,366,097,962	434,999,079,265	708,563,124,656					661,951,885,976				
1 03 01	PROGRAM PENUNJANG URUSAN PEMERINTAHAN DAERAH KABUPATEN/KOTA	TERLAKSANANYA PENUNJANG URUSAN PEMERINTAHAN DAERAH KABUPATEN/KOTA	tahun		tahun	1 tahun	1 tahun	15,338,631,846	17,359,776,125	17,871,176,125			1 tahun	16,105,563,439				
1 03 01 2.01	Perencanaan, Penganggaran, dan Evaluasi Kinerja Perangkat Daerah	Terlaksananya Perencanaan, Penganggaran, dan Evaluasi Kinerja Perangkat Daerah	tahun		tahun	1 tahun	1 tahun	560,460,000	558,031,840	558,031,840			1 tahun	588,483,000				
1 03 01 2.01 06	Koordinasi dan Penyusunan Laporan Capaian Kinerja dan Ikhtisar Realisasi Kinerja SKPD	Jumlah Laporan Capaian Kinerja dan Ikhtisar Realisasi Kinerja SKPD dan Laporan Hasil Koordinasi Penyusunan Laporan Capaian Kinerja dan Ikhtisar Realisasi Kinerja SKPD				1 Laporan	1 Laporan	560,460,000	558,031,840	558,031,840		PENDAPATAN ASLI DAERAH (PAD)	Pemerataan Pelayanan Dasar untuk meningkatkan kualitas SDM	0	1 Laporan	588,483,000	Dinas Pekerjaan Umum dan Penataan Ruang	
1 03 01 2.02	Administrasi Keuangan Perangkat Daerah							11,912,497,233	11,547,909,391	11,547,909,391				12,508,122,095				
1 03 01 2.02 01	Penyediaan Gaji dan Tunjangan ASN	Jumlah Orang yang Menerima Gaji dan Tunjangan ASN				85 Orang/bulan	85 Orang/bulan	1,894,287,233	11,518,271,279	11,518,271,279		PENDAPATAN ASLI DAERAH (PAD)	Pemerataan Pelayanan Dasar untuk meningkatkan kualitas SDM		85 Orang/bulan	12,489,001,595	Dinas Pekerjaan Umum dan Penataan Ruang	
1 03 01 2.02 05	Koordinasi dan Penyusunan Laporan Keuangan Akhir Tahun SKPD	Jumlah Laporan Keuangan Akhir Tahun SKPD dan Laporan Hasil Koordinasi Penyusunan Laporan Keuangan Akhir Tahun SKPD				1 Laporan	1 Laporan	11,700,000	11,700,112	11,700,112		PENDAPATAN ASLI DAERAH (PAD)	Pemerataan Pelayanan Dasar untuk meningkatkan kualitas SDM		1 Laporan	12,285,000	Dinas Pekerjaan Umum dan Penataan Ruang	
1 03 01 2.02 07	Koordinasi dan Penyusunan Laporan Keuangan Bulanan/ Triwulanan/ Semesteran SKPD	Jumlah Laporan Keuangan Bulanan/ Triwulanan/ Semesteran SKPD dan Laporan Koordinasi Penyusunan Laporan Keuangan Bulanan/Triwulanan/Semesteran SKPD				0 Laporan	0 Laporan	6,510,000	17,938,000	17,938,000		PENDAPATAN ASLI DAERAH (PAD)	Pemerataan Pelayanan Dasar untuk meningkatkan kualitas SDM		0 Laporan	6,835,500	Dinas Pekerjaan Umum dan Penataan Ruang	

**Penetapan Perubahan Rencana Kerja Pemerintah Daerah (RKPD)
Kabupaten Tapin
Tahun 2023**

Kode	Urusan/ Bidang Urusan/ Program/ Kegiatan/ Sub Kegiatan	Indikator Program/ Kegiatan/ Sub Kegiatan	Target Akhir Periode RPJMD	Realisasi Capaian RKPD Tahun 2021	Prakiraan Capaian Target RKPD Tahun 2022	Capaian Kinerja dan Kerangka Pendanaan							Kelompok Sasaran	Prakiraan Maju Rencana Tahun 2024		Perangkat Daerah Penanggung Jawab		
						Target 2023		Pagu Indikatif			Lokasi	Sumber Dana		Prioritas			Target	Pagu Indikatif
						Semula	Menjadi	RKPD 2023	APBD 2023	RKPD 2023 Perubahan				Nasional	Daerah			
1 03 01 2.06	Administrasi Umum Perangkat Daerah								1,414,996,200	3,535,818,463	4,016,251,973				1,485,746,010			
1 03 01 2.06 02	Penyediaan Peralatan dan Perlengkapan Kantor								200,038,600	1,631,641,200	1,422,169,968		PENDAPATAN ASLI DAERAH (PAD)	Pemerataan Pelayanan Dasar untuk meningkatkan kualitas SDM		210,040,530	Dinas Pekerjaan Umum dan Penataan Ruang	
1 03 01 2.06 04	Penyediaan Bahan Logistik Kantor								58,783,000	230,478,734	350,207,476		PENDAPATAN ASLI DAERAH (PAD)	Pemerataan Pelayanan Dasar untuk meningkatkan kualitas SDM		61,722,150	Dinas Pekerjaan Umum dan Penataan Ruang	
1 03 01 2.06 05	Penyediaan Barang Cetak dan Penggandaan								56,496,100	96,793,257	96,793,257		PENDAPATAN ASLI DAERAH (PAD)	Pemerataan Pelayanan Dasar untuk meningkatkan kualitas SDM		59,320,905	Dinas Pekerjaan Umum dan Penataan Ruang	
1 03 01 2.06 06	Penyediaan Bahan Bacaan dan Peraturan Perundang-undangan								10,495,000	9,899,190	9,899,190		PENDAPATAN ASLI DAERAH (PAD)	Pemerataan Pelayanan Dasar untuk meningkatkan kualitas SDM		11,019,750	Dinas Pekerjaan Umum dan Penataan Ruang	
1 03 01 2.06 07	Penyediaan Bahan/Material	Jumlah Paket Bahan/Material yang Disediakan					0 Paket	0 Paket	203,998,500	235,039,982	235,039,982		PENDAPATAN ASLI DAERAH (PAD)	Pemerataan Pelayanan Dasar untuk meningkatkan kualitas SDM	0 Paket	214,198,425	Dinas Pekerjaan Umum dan Penataan Ruang	
1 03 01 2.06 08	Fasilitas Kunjungan Tamu	Jumlah Laporan Fasilitas Kunjungan Tamu					0 Laporan	0 Laporan	9,020,000	9,290,600	9,290,600		PENDAPATAN ASLI DAERAH (PAD)	Pemerataan Pelayanan Dasar untuk meningkatkan kualitas SDM	0 Laporan	9,471,000	Dinas Pekerjaan Umum dan Penataan Ruang	
1 03 01 2.06 09	Penyelenggaraan Rapat Koordinasi dan Konsultasi SKPD	Jumlah Laporan Penyelenggaraan Rapat Koordinasi dan Konsultasi SKPD					0 Laporan	0 Laporan	876,165,000	1,322,675,500	1,892,851,500		PENDAPATAN ASLI DAERAH (PAD)	Pemerataan Pelayanan Dasar untuk meningkatkan kualitas SDM	0 Laporan	919,973,250	Dinas Pekerjaan Umum dan Penataan Ruang	
1 03 01 2.07	Pengadaan Barang Milik Daerah Penunjang Urusan Pemerintah Daerah								68,377,000	150,089,100	168,722,790					71,795,850		
1 03 01 2.07 05	Pengadaan Mebel	Jumlah Paket Mebel yang Disediakan					0 Unit	0 Unit	68,377,000	150,089,100	168,722,790		PENDAPATAN ASLI DAERAH (PAD)	Pemerataan Pelayanan Dasar untuk meningkatkan kualitas SDM	0 Unit	71,795,850	Dinas Pekerjaan Umum dan Penataan Ruang	
1 03 01 2.08	Penyediaan Jasa Penunjang Urusan Pemerintahan Daerah								796,348,013	951,431,700	963,764,500					836,165,414		
1 03 01 2.08 01	Penyediaan Jasa Surat Menyurat	Jumlah Laporan Penyediaan Jasa Surat Menyurat					0 Laporan	0 Laporan	11,600,000	24,959,952	24,959,952		PENDAPATAN ASLI DAERAH (PAD)	Pemerataan Pelayanan Dasar untuk meningkatkan kualitas SDM	0 Laporan	12,180,000	Dinas Pekerjaan Umum dan Penataan Ruang	
1 03 01 2.08 02	Penyediaan Jasa Komunikasi, Sumber Daya Air dan Listrik	Jumlah Laporan Penyediaan Jasa Komunikasi, Sumber Daya Air dan Listrik yang Disediakan					0 Laporan	0 Laporan	378,126,000	505,562,640	515,562,640		PENDAPATAN ASLI DAERAH (PAD)	Pemerataan Pelayanan Dasar untuk meningkatkan kualitas SDM	0 Laporan	397,032,300	Dinas Pekerjaan Umum dan Penataan Ruang	

**Penetapan Perubahan Rencana Kerja Pemerintah Daerah (RKPD)
Kabupaten Tapin
Tahun 2023**

Kode	Urusan/ Bidang Urusan/ Program/ Kegiatan/ Sub Kegiatan	Indikator Program/ Kegiatan/ Sub Kegiatan	Target Akhir Periode RPJMD	Realisasi Capaian RKPD Tahun 2021	Prakiraan Capaian Target RKPD Tahun 2022	Capaian Kinerja dan Kerangka Pendanaan								Kelompok Sasaran	Prakiraan Maju Rencana Tahun 2024		Perangkat Daerah Penanggung Jawab	
						Target 2023		Pagu Indikatif			Lokasi	Sumber Dana	Prioritas		Target	Pagu Indikatif		
						Semula	Menjadi	RKPD 2023	APBD 2023	RKPD 2023 Perubahan			Nasional					Daerah
1 03 01 2.08 04	Penyediaan Jasa Pelayanan Umum Kantor							406,622,013	420,909,108	423,241,908		PENDAPATAN ASLI DAERAH (PAD)	Pemerataan Pelayanan Dasar untuk meningkatkan kualitas SDM		426,953,114	Dinas Pekerjaan Umum dan Penataan Ruang		
1 03 01 2.09	Pemeliharaan Barang Milik Daerah Penunjang Urusan Pemerintahan Daerah							585,953,400	616,495,631	616,495,631					615,251,070			
1 03 01 2.09 02	Penyediaan Jasa Pemeliharaan, Biaya Pemeliharaan, Pajak dan Perizinan Kendaraan Dinas Operasional atau Lapangan	Jumlah Kendaraan Dinas Operasional atau Lapangan yang Dipelihara dan dibayarkan Pajak dan Perizinannya					0 Unit	0 Unit	476,374,600	505,144,985	505,144,985		PENDAPATAN ASLI DAERAH (PAD)	Pemerataan Pelayanan Dasar untuk meningkatkan kualitas SDM	0 Unit	500,193,330	Dinas Pekerjaan Umum dan Penataan Ruang	
1 03 01 2.09 06	Pemeliharaan Peralatan dan Mesin Lainnya	Jumlah Peralatan dan Mesin Lainnya yang Dipelihara					0 Unit	0 Unit	109,578,800	111,350,646	111,350,646		PENDAPATAN ASLI DAERAH (PAD)	Pemerataan Pelayanan Dasar untuk meningkatkan kualitas SDM	0 Unit	115,057,740	Dinas Pekerjaan Umum dan Penataan Ruang	
1 03 02	PROGRAM PENGELOLAAN SUMBER DAYA AIR (SDA)	Tercapainya Normalisasi/ Restorasi Sungai	km		km	322 km	322 km	86,387,815,200	95,043,219,931	187,233,219,931				322 km	90,707,205,960			
1 03 02 2.01	Pengelolaan SDA dan Bangunan Pengaman Pantai pada Wilayah Sungai (WS) dalam 1 (Satu) Daerah Kabupaten/Kota	Target Normalisasi Sungai	km		km	322 km	322 km	60,607,815,200	84,880,000,000	173,745,000,000				322 km	63,638,205,960			
1 03 02 2.01 01	Penyusunan Rencana Teknis dan Dokumen Lingkungan Hidup untuk Konstruksi Bendungan, Embung, dan Bangunan Penampung Air Lainnya	Jumlah Rencana Teknis dan Dokumen Lingkungan Hidup untuk Konstruksi Bendungan, Danau dan Bangunan Penampung Air Lainnya yang Disusun					0 Dokumen	0 Dokumen	187,815,200	0	0		PENDAPATAN ASLI DAERAH (PAD)	Pemerataan Pelayanan Dasar untuk meningkatkan kualitas SDM	0	0 Dokumen	197,205,960	Dinas Pekerjaan Umum dan Penataan Ruang
1 03 02 2.01 10	Pembangunan Bangunan Perkuatan Tebing	Panjang Bangunan Perkuatan Tebing yang Dibangun					2.208 KM	2.208 KM	14,540,000,000	36,275,000,000	40,525,000,000	Kab. Tapin, Semua Kecamatan Semua Kelurahan	PENDAPATAN ASLI DAERAH (PAD)	Pemerataan Pelayanan Dasar untuk meningkatkan kualitas SDM	0	2.208 KM	15,267,000,000	Dinas Pekerjaan Umum dan Penataan Ruang
1 03 02 2.01 11	Pembangunan Pintu Air/Bendung Pengendali Banjir	Jumlah Pintu Air/Bendung Pengendali Banjir yang Dibangun					74 Unit	74 Unit	15,520,000,000	6,380,000,000	7,155,000,000	Kab. Tapin, Semua Kecamatan Semua Kelurahan	PENDAPATAN ASLI DAERAH (PAD)	Pemerataan Pelayanan Dasar untuk meningkatkan kualitas SDM	0	74 Unit	16,296,000,000	Dinas Pekerjaan Umum dan Penataan Ruang
1 03 02 2.01 46	Normalisasi/Restorasi Sungai	Panjang Sungai yang Dinormalisasi/Direstorasi					322 KM	322 KM	30,360,000,000	42,225,000,000	126,065,000,000	Kab. Tapin, Semua Kecamatan Semua Kelurahan	PENDAPATAN ASLI DAERAH (PAD)	Pemerataan Pelayanan Dasar untuk meningkatkan kualitas SDM	0	322 KM	31,878,000,000	Dinas Pekerjaan Umum dan Penataan Ruang

**Penetapan Perubahan Rencana Kerja Pemerintah Daerah (RKPD)
Kabupaten Tapin
Tahun 2023**

Kode	Urusan/ Bidang Urusan/ Program/ Kegiatan/ Sub Kegiatan	Indikator Program/ Kegiatan/ Sub Kegiatan	Target Akhir Periode RPJMD	Realisasi Capaian RKPD Tahun 2021	Prakiraan Capaian Target RKPD Tahun 2022	Capaian Kinerja dan Kerangka Pendanaan							Kelompok Sasaran	Prakiraan Maju Rencana Tahun 2024		Perangkat Daerah Penanggung Jawab		
						Target 2023		Pagu Indikatif			Lokasi	Sumber Dana		Prioritas			Target	Pagu Indikatif
						Semula	Menjadi	RKPD 2023	APBD 2023	RKPD 2023 Perubahan				Nasional	Daerah			
1 03 02 2.0 2	Pengembangan dan Pengelolaan Sistem Irigasi Primer dan Sekunder pada Daerah Irigasi yang Luasnya di Bawah 1000 Ha dalam 1 (Satu) Daerah Kabupaten/Kota							25,780,000,000	10,163,219,931	13,488,219,931					27,069,000,000			
1 03 02 2.0 08	Peningkatan Jaringan Irigasi Permukaan	Panjang Jaringan Irigasi Permukaan yang Ditingkatkan				3680 KM	3680 KM	18,420,000,000	6,125,000,000	8,900,000,000	Kab. Tapin, Semua Kecamatan Semua Kelurahan	PENDAPATAN ASLI DAERAH (PAD)	Pemerataan Pelayanan Dasar untuk meningkatkan kualitas SDM		3680 KM	19,341,000,000	Dinas Pekerjaan Umum dan Penataan Ruang	
1 03 02 2.0 21	Operasi dan Pemeliharaan Jaringan Irigasi Permukaan	Panjang Jaringan Irigasi Permukaan yang Dioperasikan dan Dipelihara					0 KM	7,360,000,000	4,038,219,931	4,588,219,931		PENDAPATAN ASLI DAERAH (PAD)	Pemerataan Pelayanan Dasar untuk meningkatkan kualitas SDM		0 KM	7,728,000,000	Dinas Pekerjaan Umum dan Penataan Ruang	
1 03 03	PROGRAM PENGELOLAAN DAN PENGEMBANGAN SISTEM PENYEDIAAN AIR MINUM	Meningkatkan akses air minum di Kabupaten Tapin Persentase rumah tangga yang Mendapatkan Akses Air bersih1	% %		% %	100 % 100 %	100 % 100 %	11,090,000,000	11,206,327,509	24,161,521,073					100 % 100 %	12,244,500,000		
1 03 03 2.01	Pengelolaan dan Pengembangan Sistem Penyediaan Air Minum (SPAM) di Daerah Kabupaten/Kota	1 Meningkatkan akses air minum di Kabupaten Tapin	1 SR		1 SR	11 1000 SR	11 1000 SR	11,090,000,000	11,206,327,509	24,161,521,073					11 1000 SR	12,244,500,000		
1 03 03 2.01 02	Supervisi Pembangunan/Peningkatan/Perluasan/Perbaikan SPAM	Jumlah Konsultasi Supervisi Pembangunan/Peningkatan/Perluasan/Optimalisasi SPAM				12 Dokumen	12 Dokumen	0	1,285,000,000	1,347,955,000		PENDAPATAN ASLI DAERAH (PAD)	Penguatan Infrastruktur yang menunjang pelayanan dasar dan perekonomian	0	12 Dokumen	600,000,000	Dinas Pekerjaan Umum dan Penataan Ruang	
1 03 03 2.01 03	Pembangunan SPAM Jaringan Perpipaan di Kawasan Perkotaan	Kapasitas SPAM IKK/Perkotaan atau SPAM Tematik Tertentu yang terbangun				300 Liter/Detik	300 Liter/Detik	0	1,000,000,000	12,762,863,000		PENDAPATAN ASLI DAERAH (PAD) DAK Fisik-Bidang Air Minum-Penugasan	Pemerataan Pelayanan Dasar untuk meningkatkan kualitas SDM	0	300 Liter/Detik	0	Dinas Pekerjaan Umum dan Penataan Ruang	
1 03 03 2.01 04	Pembangunan SPAM Jaringan Perpipaan di Kawasan Perdesaan	Jumlah sambungan rumah yang terlayani melalui Kegiatan Padat Karya/SPAM Berbasis Masyarakat				1500 SR	1500 SR	11,090,000,000	8,921,327,509	10,050,703,073	Kab. Tapin, Semua Kecamatan Semua Kelurahan	PENDAPATAN ASLI DAERAH (PAD)	Pemerataan Pelayanan Dasar untuk meningkatkan kualitas SDM	0	1500 SR	11,644,500,000	Dinas Pekerjaan Umum dan Penataan Ruang	
1 03 04	PROGRAM PENGEMBANGAN SISTEM DAN PENGELOLAAN PERSAMPAHAN REGIONAL	Terbangun sarana dan prasarana persampahan	unit		unit	10 unit	10 unit	11,420,000,000	3,000,000,000	3,000,000,000					10 unit	12,591,000,000		
1 03 04 2.01	Pengembangan Sistem dan Pengelolaan Persampahan di Daerah Kabupaten/Kota	Terbangunnya sarana dan prasarana persampahan	unit		unit	10 unit	10 unit	11,420,000,000	3,000,000,000	3,000,000,000					10 unit	12,591,000,000		

**Penetapan Perubahan Rencana Kerja Pemerintah Daerah (RKPD)
Kabupaten Tapin
Tahun 2023**

Kode	Urusan/ Bidang Urusan/ Program/ Kegiatan/ Sub Kegiatan	Indikator Program/ Kegiatan/ Sub Kegiatan	Target Akhir Periode RPJMD	Realisasi RKPD Tahun 2021	Prakiraan Capaian Target RKPD Tahun 2022	Capaian Kinerja dan Kerangka Pendanaan							Kelompok Sasaran	Prakiraan Maju Rencana Tahun 2024		Perangkat Daerah Penanggung Jawab		
						Target 2023		Pagu Indikatif			Lokasi	Sumber Dana		Prioritas			Target	Pagu Indikatif
						Semula	Menjadi	RKPD 2023	APBD 2023	RKPD 2023 Perubahan				Nasional	Daerah			
1 03 04 2.01 02	Supervisi Pembangunan/Rehabilitasi/Peningkatan TPA/TPST/SPA/TPS-3R/TPS Kewenangan Kabupaten/Kota	Jumlah Konsultasi Supervisi Pembangunan/Rehabilitasi/Peningkatan TPA/TPST/SPA Kewenangan Provinsi				12 Dokumen	12 Dokumen	0	304,000,000	304,000,000		PENDAPATAN ASLI DAERAH (PAD)		Penguatan Infrastruktur yang menunjang pelayanan dasar dan perekonomian	0	12 Dokumen	600,000,000	Dinas Pekerjaan Umum dan Penataan Ruang
1 03 04 2.01 03	Pembangunan TPA/TPST/SPA/TPS-3R/TPS	Jumlah Rumah Tangga yang Terlayani TPA/TPST/SPA/TPS-3R/TPS				2000 Rumah Tangga	2000 Rumah Tangga	11,420,000,000	2,696,000,000	2,696,000,000		PENDAPATAN ASLI DAERAH (PAD)		Pemerataan Pelayanan Dasar untuk meningkatkan kualitas SDM	0	2000 Rumah Tangga	11,991,000,000	Dinas Pekerjaan Umum dan Penataan Ruang
1 03 05	PROGRAM PENGELOLAAN DAN PENGEMBANGAN SISTEM AIR LIMBAH	Terbangunnya sarana dan prasarana air limbah di Kabupaten Tapin	KK		KK	200 KK	200 KK	2,940,000,000	2,580,000,000	8,856,684,724						200 KK	13,687,000,000	
1 03 05 2.01	Pengelolaan dan Pengembangan Sistem Air Limbah Domestik dalam Daerah Kabupaten/Kota	Terbangunnya sarana dan prasarana air limbah di Kabupaten Tapin	KK		KK	200 KK	200 KK	2,940,000,000	2,580,000,000	8,856,684,724						200 KK	13,687,000,000	
1 03 05 2.01 02	Supervisi Pembangunan/Rehabilitasi/Peningkatan/Perluasan Sistem Pengelolaan Air Limbah Domestik Terpusat Skala Kota	Jumlah Dokumen Supervisi Kegiatan Pembangunan/Rehabilitasi/Peningkatan/Perluasan Sistem Pengelolaan Air Limbah Domestik Terpusat Skala Kota				12 Dokumen	12 Dokumen	0	480,000,000	599,207,500		PENDAPATAN ASLI DAERAH (PAD)		Penguatan Infrastruktur yang menunjang pelayanan dasar dan perekonomian	0	12 Dokumen	600,000,000	Dinas Pekerjaan Umum dan Penataan Ruang
1 03 05 2.01 03	Pembangunan/Pe nyediaan Sistem Pengelolaan Air Limbah Terpusat Skala Kota	Jumlah Rumah Tangga yang Tersambung dengan Sistem Pengelolaan Air Limbah Domestik Terpusat Skala Kota				200 Rumah Tangga	200 Rumah Tangga	2,340,000,000	0	0	Kab. Tapin, Semua Kecamatan Semua Kelurahan	PENDAPATAN ASLI DAERAH (PAD)		Pemerataan Pelayanan Dasar untuk meningkatkan kualitas SDM	0	200 Rumah Tangga	2,457,000,000	Dinas Pekerjaan Umum dan Penataan Ruang
1 03 05 2.01 06	Pembangunan/Pe nyediaan Sub Sistem Pengolahan Setempat	Jumlah Rumah Tangga yang memiliki Tangki Septik					0 Rumah Tangga	0	0	5,851,117,000		DAK Fisik-Bidang Sanitasi-Penugasan		Pemerataan Pelayanan Dasar untuk meningkatkan kualitas SDM	0	0 Rumah Tangga	10,000,000,000	Dinas Pekerjaan Umum dan Penataan Ruang
1 03 05 2.01 12	Pembangunan/Pe nyediaan Sistem Pengelolaan Air Limbah Terpusat Skala Permukiman	Jumlah Rumah Tangga yang Tersambung dengan Sistem Pengelolaan Air Limbah Terpusat Skala Permukiman				200 Rumah Tangga	200 Rumah Tangga	600,000,000	2,100,000,000	2,406,360,224	Kab. Tapin, Semua Kecamatan Semua Kelurahan	PENDAPATAN ASLI DAERAH (PAD)		Pemerataan Pelayanan Dasar untuk meningkatkan kualitas SDM	0	200 Rumah Tangga	630,000,000	Dinas Pekerjaan Umum dan Penataan Ruang
1 03 08	PROGRAM PENATAAN BANGUNAN GEDUNG	Pembangunan Gedung Kantor	Buah		Buah	15 Buah	15 Buah	100,870,000,000	90,185,412,471	113,229,543,585						15 Buah	108,613,500,000	
1 03 08 2.01	Penyelenggaraan n Bangunan Gedung di Wilayah Daerah Kabupaten/Kota, Pemberian Izin Mendirikan Bangunan (IMB) dan Sertifikat Laik Fungsi Bangunan Gedung	Terbangunnya bangunan gedung	buah		buah	15 buah	15 buah	100,870,000,000	90,185,412,471	113,229,543,585						15 buah	108,613,500,000	

**Penetapan Perubahan Rencana Kerja Pemerintah Daerah (RKPD)
Kabupaten Tapin
Tahun 2023**

Kode	Urusan/ Bidang Urusan/ Program/ Kegiatan/ Sub Kegiatan	Indikator Program/ Kegiatan/ Sub Kegiatan	Target Akhir Periode RPJMD	Realisasi Capaian RKPD Tahun 2021	Prakiraan Capaian Target RKPD Tahun 2022	Capaian Kinerja dan Kerangka Pendanaan								Kelompok Sasaran	Prakiraan Maju Rencana Tahun 2024		Perangkat Daerah Penanggung Jawab				
						Target 2023		Pagu Indikatif			Lokasi	Sumber Dana	Prioritas		Target	Pagu Indikatif					
						Semula	Menjadi	RKPD 2023	APBD 2023	RKPD 2023 Perubahan			Nasional					Daerah			
1	03	08	2.01	01	Penyelenggaraan Penerbitan Izin Mendirikan Bangunan (IMB), Sertifikat Laik Fungsi (SLF), Peran Tenaga Ahli Bangunan Gedung (TABG), Pendataan Bangunan Gedung, serta Implementasi SIMBG	Jumlah Penyelenggaraan Penerbitan Persyaratan Bangunan Gedung (PBG), Sertifikat Laik Fungsi (SLF), peran Tim Profesi Ahli (TPA), Pendataan Bangunan Gedung, serta Implementasi SIMBG													Dinas Pekerjaan Umum dan Penataan Ruang		
1	03	08	2.01	02	Perencanaan, Pembangunan, Pengawasan, dan Pemanfaatan Bangunan Gedung Daerah Kabupaten/Kota	Jumlah Dokumen Perencanaan, Pembangunan, Pengawasan dan Pemanfaatan Bangunan Gedung Daerah Kabupaten/Kota														Dinas Pekerjaan Umum dan Penataan Ruang	
1	03	08	2.01	05	Monitoring dan Evaluasi Penyelenggaraan Bangunan Gedung Negara Daerah Kabupaten/Kota	Jumlah Dokumen Monitoring dan Evaluasi Penyelenggaraan Bangunan Gedung Negara Daerah Kabupaten/Kota														Dinas Pekerjaan Umum dan Penataan Ruang	
1	03	09			PROGRAM PENATAAN BANGUNAN DAN LINGKUNGANNYA	Terbangunnya gedung kantor	buah		buah	15 buah	15 buah	5,280,000,000	6,580,000,000	8,966,800,904					15 buah	6,144,000,000	
1	03	09	2.01		Penyelenggaraan Penataan Bangunan dan Lingkungannya di Daerah Kabupaten/Kota	Pembangunan Gedung Kantor Inspektorat Kabupaten Tapin	Buah		Buah	1 Buah	1 Buah	5,280,000,000	6,580,000,000	8,966,800,904					1 Buah	6,144,000,000	
1	03	09	2.01	02	Supervisi Penataan/Pemeliharaan Bangunan dan Lingkungan di Kawasan Cagar Budaya dan Tradisional Bersejarah, Kawasan Pariwisata, Kawasan Sistem Perkotaan Nasional dan Kawasan Strategis Lainnya	Jumlah Supervisi Penataan/Pemeliharaan Bangunan dan Lingkungan di Kawasan Cagar Budaya dan Tradisional Bersejarah, Kawasan Pariwisata, Kawasan Sistem Perkotaan Nasional dan Kawasan Strategis Lainnya															Dinas Pekerjaan Umum dan Penataan Ruang
1	03	09	2.01	03	Penataan Bangunan dan Lingkungan	Jumlah Penataan Bangunan dan Lingkungan di Kawasan Cagar Budaya dan Tradisional Bersejarah, Kawasan Pariwisata, Kawasan Sistem Perkotaan Nasional dan Kawasan Strategis Lainnya															Dinas Pekerjaan Umum dan Penataan Ruang
1	03	10			PROGRAM PENYELENGGAR AAN JALAN	Terlaksananya penyelenggaraan jalan dan jembatan kabupaten	Bulan		Bulan	12 Bulan	12 Bulan	379,634,270,016	203,005,970,000	338,613,852,466					12 Bulan	398,615,983,517	

**Penetapan Perubahan Rencana Kerja Pemerintah Daerah (RKPD)
Kabupaten Tapin
Tahun 2023**

Kode	Urusan/ Bidang Urusan/ Program/ Kegiatan/ Sub Kegiatan	Indikator Program/ Kegiatan/ Sub Kegiatan	Target Akhir Periode RPJMD	Realisasi RKPD Tahun 2021	Prakiraan Capaian Target RKPD Tahun 2022	Capaian Kinerja dan Kerangka Pendanaan							Kelompok Sasaran	Prakiraan Maju Rencana Tahun 2024		Perangkat Daerah Penanggung Jawab		
						Target 2023		Pagu Indikatif			Lokasi	Sumber Dana		Prioritas			Target	Pagu Indikatif
						Semula	Menjadi	RKPD 2023	APBD 2023	RKPD 2023 Perubahan				Nasional	Daerah			
1.03.10.2.01	Penyelenggaraan Jalan Kabupaten/Kota	Terlaksananya penyelenggaraan Jalan Kabupaten/Kota	Bulan		Bulan	12 Bulan	12 Bulan	379,634,270,016	203,005,970,000	338,613,852,466					12 Bulan	398,615,983,517		
1.03.10.2.01.01	Penyusunan Rencana, Kebijakan, dan Strategi Pengembangan Jaringan Jalan serta Perencanaan Teknis Penyelenggaraan Jalan dan Jembatan	Jumlah Dokumen Hasil pelaksanaan Advis dan Layanan Teknis, Kajian Kebijakan, Bantuan Teknis, Bimbingan Teknis, Pengelolaan Pengendalian				30 Dokumen	30 Dokumen	3,750,000,000	7,000,000,000	10,190,000,000		PENDAPATAN ASLI DAERAH (PAD)		Pemerataan Pelayanan Dasar untuk meningkatkan kualitas SDM	0	30 Dokumen	3,937,500,000	Dinas Pekerjaan Umum dan Penataan Ruang
1.03.10.2.01.02	Pembebasan Lahan/Tanah untuk Penyelenggaraan Jalan	Luas Lahan yang Tersedia untuk Penyelenggaraan Jalan				250000 M ²	250000 M ²	30,000,000,000	12,514,560,000	36,273,743,981		PENDAPATAN ASLI DAERAH (PAD)		Pemerataan Pelayanan Dasar untuk meningkatkan kualitas SDM	0	250000 M ²	31,500,000,000	Dinas Pekerjaan Umum dan Penataan Ruang
1.03.10.2.01.04	Survey Kondisi Jalan/Jembatan	Jumlah Data dan Informasi Terkait Kondisi Jalan/Jembatan				12 Dokumen	12 Dokumen	1,500,000,000	540,400,000	540,400,000		PENDAPATAN ASLI DAERAH (PAD)		Pemerataan Pelayanan Dasar untuk meningkatkan kualitas SDM	0	12 Dokumen	1,575,000,000	Dinas Pekerjaan Umum dan Penataan Ruang
1.03.10.2.01.05	Pembangunan Jalan	Panjang Jalan yang Dibangun				7 KM	7 KM	155,395,400,000	51,260,970,000	39,860,970,000	Kab. Tapin, Semua Kecamatan Semua Kelurahan	PENDAPATAN ASLI DAERAH (PAD)		Pemerataan Pelayanan Dasar untuk meningkatkan kualitas SDM	0	7 KM	163,165,170,000	Dinas Pekerjaan Umum dan Penataan Ruang
1.03.10.2.01.06	Pelebaran Jalan Menuju Standar	Panjang Jalan yang Dilakukan Pelebaran Menuju Standar				2 KM	2 KM	5,000,000,000	5,500,000,000	7,600,000,000	Kab. Tapin, Semua Kecamatan Semua Kelurahan	PENDAPATAN ASLI DAERAH (PAD)		Pemerataan Pelayanan Dasar untuk meningkatkan kualitas SDM	0	2 KM	5,250,000,000	Dinas Pekerjaan Umum dan Penataan Ruang
1.03.10.2.01.08	Rekonstruksi Jalan	Panjang Jalan yang Dilakukan Rekonstruksi Jalan				40 KM	40 KM	77,150,000,000	65,150,000,000	141,895,070,000	Kab. Tapin, Semua Kecamatan Semua Kelurahan	PENDAPATAN ASLI DAERAH (PAD) DAK Fisik-Bidang Jalan-Penugasan-Jalan		Pemerataan Pelayanan Dasar untuk meningkatkan kualitas SDM	0	40 KM	81,007,500,000	Dinas Pekerjaan Umum dan Penataan Ruang
1.03.10.2.01.09	Rehabilitasi Jalan	Panjang Jalan yang Direhabilitasi				15 KM	15 KM	28,300,000,000	20,600,000,000	45,550,000,000	Kab. Tapin, Semua Kecamatan Semua Kelurahan	PENDAPATAN ASLI DAERAH (PAD)		Pemerataan Pelayanan Dasar untuk meningkatkan kualitas SDM	0	15 KM	29,715,000,000	Dinas Pekerjaan Umum dan Penataan Ruang
1.03.10.2.01.11	Pemeliharaan Rutin Jalan	Panjang Jalan yang Dilakukan Pemeliharaan Secara Rutin				0.5 KM	0.5 KM	5,488,870,016	3,290,040,000	3,340,040,000		PENDAPATAN ASLI DAERAH (PAD)		Pemerataan Pelayanan Dasar untuk meningkatkan kualitas SDM	0	0.5 KM	5,763,313,517	Dinas Pekerjaan Umum dan Penataan Ruang
1.03.10.2.01.12	Pembangunan Jembatan	Panjang Jembatan yang Dibangun				250 M	250 M	39,350,000,000	32,250,000,000	46,813,628,485	Kab. Tapin, Semua Kecamatan Semua Kelurahan	PENDAPATAN ASLI DAERAH (PAD)		Pemerataan Pelayanan Dasar untuk meningkatkan kualitas SDM	0	250 M	41,317,500,000	Dinas Pekerjaan Umum dan Penataan Ruang
1.03.10.2.01.16	Penggantian Jembatan	Panjang Jembatan yang Dilakukan Penggantian				100 M	100 M	29,700,000,000	2,650,000,000	2,650,000,000	Kab. Tapin, Semua Kecamatan Semua Kelurahan	PENDAPATAN ASLI DAERAH (PAD)		Pemerataan Pelayanan Dasar untuk meningkatkan kualitas SDM	0	100 M	31,185,000,000	Dinas Pekerjaan Umum dan Penataan Ruang

**Penetapan Perubahan Rencana Kerja Pemerintah Daerah (RKPD)
Kabupaten Tapin
Tahun 2023**

Kode	Urusan/ Bidang Urusan/ Program/ Kegiatan/ Sub Kegiatan	Indikator Program/ Kegiatan/ Sub Kegiatan	Target Akhir Periode RPJMD	Realisasi Capaian RKPD Tahun 2021	Prakiraan Capaian Target RKPD Tahun 2022	Capaian Kinerja dan Kerangka Pendanaan							Kelompok Sasaran	Prakiraan Maju Rencana Tahun 2024		Perangkat Daerah Penanggung Jawab		
						Target 2023		Pagu Indikatif			Lokasi	Sumber Dana		Prioritas			Target	Pagu Indikatif
						Semula	Menjadi	RKPD 2023	APBD 2023	RKPD 2023 Perubahan				Nasional	Daerah			
1 03 10 2.01 23	Pengawasan Teknis Penyelenggaraan Jalan/Jembatan	Jumlah Dokumen Hasil Pengawasan Penyelenggaraan Jalan/Jembatan				30 Dokumen	80 Dokumen	4,000,000,000	2,250,000,000	3,900,000,000		PENDAPATAN ASLI DAERAH (PAD) DAK Fisik- Bidang Jalan- Penugasan- Jalan	Pemerataan Pelayanan Dasar untuk meningkatkan kualitas SDM	0	30 Dokumen	4,200,000,000	Dinas Pekerjaan Umum dan Penataan Ruang	
1 03 11	PROGRAM PENGEMBANGAN JASA KONSTRUKSI	Penerbitan Izin Usaha Jasa Konstruksi Nasional (Non Kecil dan Kecil)	orang		orang	6 orang	6 orang	235,381,000	749,983,439	818,464,439					6 orang	247,150,050		
1 03 11 2.01	Penyelenggaraan Pelatihan Tenaga Terampil Konstruksi	Terselenggarana Pelatihan Tenaga Terampil Konstruksi	bulan		bulan	12 bulan	12 bulan	63,521,000	389,759,239	389,759,239					12 bulan	66,697,050		
1 03 11 2.01 04	Pelaksanaan Pelatihan Tenaga Terampil Konstruksi	Jumlah Tenaga Kerja Konstruksi Kualifikasi Jabatan Operator dan Teknisi atau Analisis yang Mengikuti Pelatihan				0 Orang	0 Orang	63,521,000	389,759,239	389,759,239		PENDAPATAN ASLI DAERAH (PAD)	Pemerataan Pelayanan Dasar untuk meningkatkan kualitas SDM	0	0 Orang	66,697,050	Dinas Pekerjaan Umum dan Penataan Ruang	
1 03 11 2.03	Penerbitan Izin Usaha Jasa Konstruksi Nasional (Non Kecil dan Kecil)							171,860,000	360,224,200	428,705,200						180,453,000		
1 03 11 2.03 03	Pembinaan dan Peningkatan Kapasitas Badan Usaha Jasa Konstruksi	Jumlah Peserta yang Mengikuti Pembinaan dan Peningkatan Kapasitas Badan Usaha Jasa Konstruksi				0 Orang	0 Orang	171,860,000	360,224,200	428,705,200		PENDAPATAN ASLI DAERAH (PAD)	Pemerataan Pelayanan Dasar untuk meningkatkan kualitas SDM		0 Orang	180,453,000	Dinas Pekerjaan Umum dan Penataan Ruang	
1 03 12	PROGRAM PENYELENGGARAAN PENATAAN RUANG	Persentase terlaksananya Penyelenggaraan Penataan Ruang	%		%	80 %	80 %	2,169,999,900	5,288,389,790	5,811,861,409					80 %	2,995,983,010		
1 03 12 2.01	Penetapan Rencana Tata Ruang Wilayah (RTRW) dan Rencana Rinci Tata Ruang (RRTR) Kabupaten/Kota	Terlaksananya Penetapan Rencana Tata Ruang Wilayah (RTRW) dan Rencana Rinci Tata Ruang (RRTR) Kabupaten/Kota	Dokumen		Dokumen	1 Dokumen	1 Dokumen	502,531,000	2,167,864,741	1,898,747,221					1 Dokumen	1,177,657,550		
1 03 12 2.01 01	Pelaksanaan Persetujuan Substansi, Evaluasi, Konsultasi Evaluasi dan Penetapan RTRW Kabupaten/Kota	Jumlah Dokumen Persetujuan Substansi, Evaluasi dan Penetapan RTRW Kabupaten/Kota				1 Dokumen	1 Dokumen	0	1,266,522,797	1,041,522,797		PENDAPATAN ASLI DAERAH (PAD)	Pemerataan Pelayanan Dasar untuk meningkatkan kualitas SDM	Masyarakat, Pemerintah Daerah, Swasta, Akademisi	1 Dokumen	650,000,000	Dinas Pekerjaan Umum dan Penataan Ruang	
1 03 12 2.01 02	Pelaksanaan Persetujuan Substansi, Evaluasi, Konsultasi Evaluasi dan Penetapan RRTR Kabupaten/Kota							502,531,000	901,341,944	857,224,424		PENDAPATAN ASLI DAERAH (PAD)	Mengembangkan Wilayah Untuk Mengurangi Kesenjangan Dan Menjamin Pemerataan	Pemerataan Pelayanan Dasar untuk meningkatkan kualitas SDM	Masyarakat, Pemerintah Daerah, Swasta, Akademisi		527,657,550	Dinas Pekerjaan Umum dan Penataan Ruang
1 03 12 2.02	Koordinasi dan Sinkronisasi Perencanaan Tata Ruang Daerah Kabupaten/Kota							532,616,000	1,230,508,000	1,316,936,024						909,246,800		

**Penetapan Perubahan Rencana Kerja Pemerintah Daerah (RKPD)
Kabupaten Tapin
Tahun 2023**

Kode	Urusan/ Bidang Urusan/ Program/ Kegiatan/ Sub Kegiatan	Indikator Program/ Kegiatan/ Sub Kegiatan	Target Akhir Periode RPJMD	Realisasi Capaian RKPD Tahun 2021	Prakiraan Capaian Target RKPD Tahun 2022	Capaian Kinerja dan Kerangka Pendanaan							Kelompok Sasaran	Prakiraan Maju Rencana Tahun 2024		Perangkat Daerah Penanggung Jawab		
						Target 2023		Pagu Indikatif			Lokasi	Sumber Dana		Prioritas			Target	Pagu Indikatif
						Semula	Menjadi	RKPD 2023	APBD 2023	RKPD 2023 Perubahan				Nasional	Daerah			
1 03 12 2.0 2 01	Koordinasi dan Sinkronisasi Penyusunan RTRW Kabupaten/Kota	Jumlah Dokumen Koordinasi dan Sinkronisasi Penyusunan RTRW Kabupaten/Kota				1 Dokumen	1 Dokumen	0	466,285,000	471,285,000		PENDAPATAN ASLI DAERAH (PAD)		Pemerataan Pelayanan Dasar untuk meningkatkan kualitas SDM		1 Dokumen	350,000,000	Dinas Pekerjaan Umum dan Penataan Ruang
1 03 12 2.0 2 02	Koordinasi dan Sinkronisasi Penyusunan RTRW Kabupaten/Kota							532,616,000	764,223,000	845,651,024		PENDAPATAN ASLI DAERAH (PAD)		Pemerataan Pelayanan Dasar untuk meningkatkan kualitas SDM			559,246,800	Dinas Pekerjaan Umum dan Penataan Ruang
1 03 12 2.0 3	Koordinasi dan Sinkronisasi Pemanfaatan Ruang Daerah Kabupaten/Kota							377,577,500	949,229,264	1,313,958,506							113,939,490	
1 03 12 2.0 3 01	Koordinasi dan Sinkronisasi Pemanfaatan Ruang untuk Investasi dan Pembangunan Daerah							269,063,700	623,470,500	818,475,515		PENDAPATAN ASLI DAERAH (PAD)		Pemerataan Pelayanan Dasar untuk meningkatkan kualitas SDM			0	Dinas Pekerjaan Umum dan Penataan Ruang
1 03 12 2.0 3 02	Sistem Informasi Penataan Ruang							108,513,800	325,758,764	495,482,991		PENDAPATAN ASLI DAERAH (PAD)		Pemerataan Pelayanan Dasar untuk meningkatkan kualitas SDM			113,939,490	Dinas Pekerjaan Umum dan Penataan Ruang
1 03 12 2.0 4	Koordinasi dan Sinkronisasi Pengendalian Pemanfaatan Ruang Daerah Kabupaten/Kota							757,275,400	940,787,785	1,282,219,658							795,139,170	
1 03 12 2.0 4 04	Koordinasi Pelaksanaan Penataan Ruang	Jumlah Dokumen Koordinasi Pelaksanaan Penataan Ruang				1 Dokumen	1 Dokumen	757,275,400	940,787,785	1,282,219,658		PENDAPATAN ASLI DAERAH (PAD)		Pemerataan Pelayanan Dasar untuk meningkatkan kualitas SDM		1 Dokumen	795,139,170	Dinas Pekerjaan Umum dan Penataan Ruang
1	URUSAN PEMERINTAHAN WAJIB YANG BERKAITAN DENGAN PELAYANAN DASAR																	
1 04	URUSAN PEMERINTAHAN BIDANG PERUMAHAN DAN KAWASAN PERMUKIMAN							44,006,637,783	25,713,965,237	34,021,950,078							40,675,188,661	
1 04 01	PROGRAM PENUNJANG URUSAN PEMERINTAHAN DAERAH KABUPATEN/KOTA	Persentase laporan kinerja dan keuangan yang disusun dan dilaporkan tepat waktu	%		%	100 %	100 %	5,792,437,783	4,774,487,253	4,794,489,235						100 %	5,774,091,161	
1 04 01 2.0 2	Administrasi Keuangan Perangkat Daerah	Persentase terlaksananya penyusunan laporan keuangan semesteran dan akhir tahun tepat waktu	%		%	100 %	100 %	2,874,086,584	2,815,826,972	2,816,337,889						100 %	3,013,569,913	
1 04 01 2.0 2 01	Penyediaan Gaji dan Tunjangan ASN	Jumlah Orang yang Menerima Gaji dan Tunjangan ASN				266 Orang	266 Orang	2,870,066,584	2,815,826,972	2,816,337,889	Kab. Tapin, Semua Kecamatan Semua Kelurahan	PENDAPATAN ASLI DAERAH (PAD)		Pemerataan Pelayanan Dasar untuk meningkatkan kualitas SDM	ASN Disperkim dan Pemerintahan Daerah Kab Tapin	266 Orang	3,013,569,913	Dinas Perumahan, Kawasan Permukiman dan Pertanahan
1 04 01 2.0 6	Administrasi Umum Perangkat Daerah	Persentase Terlaksananya penyediaan administrasi umum perangkat daerah	%		%	100 %	100 %	1,940,804,500	1,327,052,386	1,336,118,811						100 %	1,955,631,464	

**Penetapan Perubahan Rencana Kerja Pemerintah Daerah (RKPD)
Kabupaten Tapin
Tahun 2023**

Kode	Urusan/ Bidang Urusan/ Program/ Kegiatan/ Sub Kegiatan	Indikator Program/ Kegiatan/ Sub Kegiatan	Target Akhir Periode RPJMD	Realisasi Capaian RKPD Tahun 2021	Prakiraan Capaian Target RKPD Tahun 2022	Capaian Kinerja dan Kerangka Pendanaan							Kelompok Sasaran	Prakiraan Maju Rencana Tahun 2024		Perangkat Daerah Penanggung Jawab							
						Target 2023		Pagu Indikatif			Lokasi	Sumber Dana		Prioritas			Target	Pagu Indikatif					
						Semula	Menjadi	RKPD 2023	APBD 2023	RKPD 2023 Perubahan				Nasional	Daerah								
1	04	01	2.0 6	02	Penyediaan Peralatan dan Perlengkapan Kantor	Jumlah Paket Peralatan dan Perlengkapan Kantor yang Disediakan				2 Paket	2 Paket	144,331,300	198,388,816	192,433,970	Kab. Tapin, Semua Kecamatan Semua Kelurahan	PENDAPATAN ASLI DAERAH (PAD)		Pemerataan Pelayanan Dasar untuk meningkatkan kualitas SDM	Disperkimt an Kab. Tapin dan Pemerinta h Daerah Kab. Tapin	2 Paket	69,334,604	Dinas Perumahan, Kawasan Permukiman dan Pertanian	
1	04	01	2.0 6	04	Penyediaan Bahan Logistik Kantor	Jumlah Paket Bahan Logistik Kantor yang Disediakan				1 Paket	1 Paket	181,136,700	106,318,782	111,303,982	Kab. Tapin, Semua Kecamatan Semua Kelurahan	PENDAPATAN ASLI DAERAH (PAD)		Pemerataan Pelayanan Dasar untuk meningkatkan kualitas SDM	Disperkimt an Kab. Tapin dan Pemerinta h Daerah Kab. Tapin	1 Paket	190,193,535	Dinas Perumahan, Kawasan Permukiman dan Pertanian	
1	04	01	2.0 6	05	Penyediaan Barang Cetak dan Penggandaan	Jumlah Paket Barang Cetakan dan Penggandaan yang Disediakan				1 Paket	1 Paket	50,762,400	29,999,010	40,035,081	Kab. Tapin, Semua Kecamatan Semua Kelurahan	PENDAPATAN ASLI DAERAH (PAD)		Pemerataan Pelayanan Dasar untuk meningkatkan kualitas SDM	Disperkimt an Kab. Tapin dan Pemerinta h Daerah Kab. Tapin	1 Paket	53,300,520	Dinas Perumahan, Kawasan Permukiman dan Pertanian	
1	04	01	2.0 6	07	Penyediaan Bahan/Material	Jumlah Paket Bahan/Material yang Disediakan				1 Paket	1 Paket	13,435,000	6,113,778	6,113,778	Kab. Tapin, Semua Kecamatan Semua Kelurahan	PENDAPATAN ASLI DAERAH (PAD)		Pemerataan Pelayanan Dasar untuk meningkatkan kualitas SDM	Disperkimt an Kab. Tapin dan Pemerinta h Daerah Kab. Tapin	1 Paket	14,106,750	Dinas Perumahan, Kawasan Permukiman dan Pertanian	
1	04	01	2.0 6	08	Fasilitasi Kunjungan Tamu	Jumlah Laporan Fasilitasi Kunjungan Tamu				12 Laporan	12 Laporan	2,750,000	2,266,000	2,266,000	Kab. Tapin, Semua Kecamatan Semua Kelurahan	PENDAPATAN ASLI DAERAH (PAD)		Pemerataan Pelayanan Dasar untuk meningkatkan kualitas SDM	Disperkimt an Kab. Tapin dan Pemerinta h Daerah Kab. Tapin	12 Laporan	2,887,500	Dinas Perumahan, Kawasan Permukiman dan Pertanian	
1	04	01	2.0 6	09	Penyelenggaraan Rapat Koordinasi dan Konsultasi SKPD	Jumlah Laporan Penyelenggaraan Rapat Koordinasi dan Konsultasi SKPD				12 Laporan	12 Laporan	1,548,389,100	983,966,000	983,966,000	Kab. Tapin, Semua Kecamatan Semua Kelurahan	PENDAPATAN ASLI DAERAH (PAD)		Pemerataan Pelayanan Dasar untuk meningkatkan kualitas SDM	Disperkimt an Kab. Tapin dan Pemerinta h Daerah Kab. Tapin	12 Laporan	1,625,808,555	Dinas Perumahan, Kawasan Permukiman dan Pertanian	
1	04	01	2.0 8		Penyediaan Jasa Penunjang Urusan Pemerintahan Daerah	Persentase Terlaksananya penyediaan jasa penunjang urusan pemerintah daerah	%		%	100 %	100 %	396,352,199	368,910,260	379,339,900							100 %	416,169,809	
1	04	01	2.0 8	01	Penyediaan Jasa Surat Menyurat	Jumlah Laporan Penyediaan Jasa Surat Menyurat				12 Laporan	12 Laporan	46,400,000	21,922,260	25,663,260	Kab. Tapin, Semua Kecamatan Semua Kelurahan	PENDAPATAN ASLI DAERAH (PAD)		Pemerataan Pelayanan Dasar untuk meningkatkan kualitas SDM	Disperkimt an Kab. Tapin dan Pemerinta h Daerah Kab. Tapin	12 Laporan	48,720,000	Dinas Perumahan, Kawasan Permukiman dan Pertanian	
1	04	01	2.0 8	02	Penyediaan Jasa Komunikasi, Sumber Daya Air dan Listrik	Jumlah Laporan Penyediaan Jasa Komunikasi, Sumber Daya Air dan Listrik yang Disediakan				12 Laporan	12 Laporan	85,098,000	89,728,512	73,728,512	Kab. Tapin, Semua Kecamatan Semua Kelurahan	PENDAPATAN ASLI DAERAH (PAD)		Pemerataan Pelayanan Dasar untuk meningkatkan kualitas SDM	Disperkimt an Kab. Tapin dan Pemerinta h Daerah Kab. Tapin	12 Laporan	89,352,900	Dinas Perumahan, Kawasan Permukiman dan Pertanian	
1	04	01	2.0 8	04	Penyediaan Jasa Pelayanan Umum Kantor	Jumlah Laporan Penyediaan Jasa Pelayanan Umum Kantor yang Disediakan				12 Laporan	12 Laporan	264,854,199	257,259,488	279,948,128	Kab. Tapin, Semua Kecamatan Semua Kelurahan	PENDAPATAN ASLI DAERAH (PAD)		Pemerataan Pelayanan Dasar untuk meningkatkan kualitas SDM	Disperkimt an Kab. Tapin dan Pemerinta h Daerah Kab. Tapin	12 Laporan	278,096,909	Dinas Perumahan, Kawasan Permukiman dan Pertanian	
1	04	01	2.0 9		Pemeliharaan Barang Milik Daerah Penunjang Urusan Pemerintahan Daerah	Persentase Terpeliharanya Barang Milik Daerah Penunjang Urusan Pemerintahan Daerah	%		%	100 %	100 %	571,089,500	262,697,635	262,692,635							100 %	388,719,975	

**Penetapan Perubahan Rencana Kerja Pemerintah Daerah (RKPD)
Kabupaten Tapin
Tahun 2023**

Kode	Urusan/ Bidang Urusan/ Program/ Kegiatan/ Sub Kegiatan	Indikator Program/ Kegiatan/ Sub Kegiatan	Target Akhir Periode RPJMD	Realisasi Capaian RKPD Tahun 2021	Prakiraan Capaian Target RKPD Tahun 2022	Capaian Kinerja dan Kerangka Pendanaan								Kelompok Sasaran	Prakiraan Maju Rencana Tahun 2024		Perangkat Daerah Penanggung Jawab	
						Target 2023		Pagu Indikatif			Lokasi	Sumber Dana	Prioritas		Target	Pagu Indikatif		
						Semula	Menjadi	RKPD 2023	APBD 2023	RKPD 2023 Perubahan			Nasional					Daerah
1.04.01.2.09.01	Penyediaan Jasa Pemeliharaan, Biaya Pemeliharaan, dan Pajak Kendaraan Perorangan Dinas atau Kendaraan Dinas Jabatan	Jumlah Kendaraan Perorangan Dinas atau Kendaraan Dinas Jabatan yang Dipelihara dan dibayarkan Pajaknya				1 Unit	1 Unit	41,490,000	40,990,000	40,990,000	Kab. Tapin, Semua Kecamatan Semua Kelurahan	PENDAPATAN ASLI DAERAH (PAD)		Pemerataan Pelayanan Dasar untuk meningkatkan kualitas SDM	Disperkimt an Kab. Tapin dan Pemerinta h Daerah Kab. Tapin	1 Unit	43,564,500	Dinas Perumahan, Kawasan Permukiman dan Pertanahan
1.04.01.2.09.02	Penyediaan Jasa Pemeliharaan, Biaya Pemeliharaan, Pajak dan Perizinan Kendaraan Dinas Operasional atau Lapangan	Jumlah Kendaraan Dinas Operasional atau Lapangan yang Dipelihara dan dibayarkan Pajak dan Perizinannya				16 Unit	16 Unit	237,430,000	139,340,000	139,340,000	Kab. Tapin, Semua Kecamatan Semua Kelurahan	PENDAPATAN ASLI DAERAH (PAD)		Pemerataan Pelayanan Dasar untuk meningkatkan kualitas SDM	Disperkimt an Kab. Tapin dan Pemerinta h Daerah Kab. Tapin	16 Unit	249,301,500	Dinas Perumahan, Kawasan Permukiman dan Pertanahan
1.04.01.2.09.06	Pemeliharaan Peralatan dan Mesin Lainnya	Jumlah Peralatan dan Mesin Lainnya yang Dipelihara				37 Unit	37 Unit	42,739,500	33,817,635	33,812,635	Kab. Tapin, Semua Kecamatan Semua Kelurahan	PENDAPATAN ASLI DAERAH (PAD)		Pemerataan Pelayanan Dasar untuk meningkatkan kualitas SDM	Disperkimt an Kab. Tapin dan Pemerinta h Daerah Kab. Tapin	37 Unit	44,876,475	Dinas Perumahan, Kawasan Permukiman dan Pertanahan
1.04.01.2.09.09	Pemeliharaan/Rehabilitasi Gedung Kantor dan Bangunan Lainnya	Jumlah Gedung Kantor dan Bangunan Lainnya yang Dipelihara/Direhabilitasi				1 Unit	1 Unit	48,550,000	48,550,000	48,550,000	Kab. Tapin, Semua Kecamatan Semua Kelurahan	PENDAPATAN ASLI DAERAH (PAD)		Pemerataan Pelayanan Dasar untuk meningkatkan kualitas SDM	Disperkimt an Kab. Tapin dan Pemerinta h Daerah Kab. Tapin	1 Unit	50,977,500	Dinas Perumahan, Kawasan Permukiman dan Pertanahan
1.04.02	PROGRAM PENGEMBANGAN PERUMAHAN	Persentase fasilitas penyediaan rumah layak huni bagi masyarakat terdampak relokasi program pemerintah kabupaten Persentase penyediaan dan rehabilitasi rumah layak huni bagi korban bencana kabupaten	% %		% %	100 % 100 %	100 % 100 %	5,836,800,000	473,007,500	207,407,500						100 % 100 %	1,181,250,000	
1.04.02.2.01	Pendataan Penyediaan dan Rehabilitasi Rumah Korban Bencana atau Relokasi Program Kabupaten/Kota	Persentase dokumen yang tersedia	%		%	100 %	100 %	250,000,000	218,007,500	207,407,500						100 %	105,000,000	
1.04.02.2.01.01	Identifikasi Perumahan di Lokasi Rawan Bencana atau Terkena Relokasi Program Kabupaten/Kota	Jumlah Dokumen Data Rumah di Lokasi Rawan Bencana dan Lokasi yang Berpotensi Terkena Relokasi Program Kabupaten/Kota				1 Dokumen	1 Dokumen	50,000,000	127,077,500	127,077,500	Kab. Tapin, Semua Kecamatan Semua Kelurahan	PENDAPATAN ASLI DAERAH (PAD)		Pemerataan Pelayanan Dasar untuk meningkatkan kualitas SDM	Masyarakat terdampak bencana & Relokasi di Kab. Tapin	1 Dokumen	52,500,000	Dinas Perumahan, Kawasan Permukiman dan Pertanahan
1.04.02.2.01.02	Identifikasi Lahan-Lahan Potensial sebagai Lokasi Relokasi Perumahan	Jumlah Dokumen Data Identifikasi Lahan yang Potensial Sebagai Lokasi Relokasi Perumahan				1 Dokumen	1 Dokumen	50,000,000	90,930,000	80,330,000	Kab. Tapin, Semua Kecamatan Semua Kelurahan	PENDAPATAN ASLI DAERAH (PAD)			Masyarakat terdampak bencana & Relokasi di Kab. Tapin	1 Dokumen	52,500,000	Dinas Perumahan, Kawasan Permukiman dan Pertanahan

**Penetapan Perubahan Rencana Kerja Pemerintah Daerah (RKPD)
Kabupaten Tapin
Tahun 2023**

Kode	Urusan/ Bidang Urusan/ Program/ Kegiatan/ Sub Kegiatan	Indikator Program/ Kegiatan/ Sub Kegiatan	Target Akhir Periode RPJMD	Realisasi Capaian RKPD Tahun 2021	Prakiraan Capaian Target RKPD Tahun 2022	Capaian Kinerja dan Kerangka Pendanaan							Kelompok Sasaran	Prakiraan Maju Rencana Tahun 2024		Perangkat Daerah Penanggung Jawab		
						Target 2023		Pagu Indikatif			Lokasi	Sumber Dana		Prioritas			Target	Pagu Indikatif
						Semula	Menjadi	RKPD 2023	APBD 2023	RKPD 2023 Perubahan				Nasional	Daerah			
1.04.02.2.03	Pembangunan dan Rehabilitasi Rumah Korban Bencana atau Relokasi Program Kabupaten/Kota	Persentase Pembangunan dan Rehabilitasi Rumah Korban Bencana atau Relokasi Program Kabupaten/Kota	%		%	100 %	100 %	5,525,000,000	255,000,000	0					100 %	1,076,250,000		
1.04.02.2.03.01	Rehabilitasi Rumah bagi Korban Bencana	Jumlah Rumah Korban Bencana Kabupaten/Kota yang Terehabilitasi				50 Unit Rumah	50 Unit Rumah	1,025,000,000	255,000,000	0	Kab. Tapin, Semua Kecamatan Semua Kelurahan	PENDAPATAN ASLI DAERAH (PAD)	Pemerataan Pelayanan Dasar untuk meningkatkan kualitas SDM	Masyarakat terdampak bencana dan relokasi di kab. Tapin	50 Unit Rumah	1,076,250,000	Dinas Perumahan, Kawasan Permukiman dan Pertanian	
1.04.03	PROGRAM KAWASAN PERMUKIMAN	Persentase penurunan kawasan kumuh	%		%	1,2 %	1,2 %	6,827,950,000	1,016,092,500	1,271,092,500					1,2 %	6,945,425,000		
1.04.03.2.02	Penataan dan Peningkatan Kualitas Kawasan Permukiman Kumuh dengan Luas di Bawah 10 (Sepuluh) Ha	Persentase ketersediaan dokumen perencanaan penanganan kawasan kumuh	%		%	100 %	100 %	100,000,000	200,637,500	200,637,500					100 %	185,000,000		
1.04.03.2.02.02	Penyusunan Rencana Pencegahan dan Peningkatan Kualitas Perumahan Kumuh dan Permukiman Kumuh	Jumlah Dokumen Rencana Pencegahan dan Peningkatan Kualitas Perumahan Kumuh dan Permukiman Kumuh				1 Dokumen	1 Dokumen	100,000,000	200,637,500	200,637,500	Kab. Tapin, Semua Kecamatan Semua Kelurahan	PENDAPATAN ASLI DAERAH (PAD)	Pemerataan Pelayanan Dasar untuk meningkatkan kualitas SDM	Masyarakat kawasan kumuh di Kab. Tapin	1 Dokumen	185,000,000	Dinas Perumahan, Kawasan Permukiman dan Pertanian	
1.04.03.2.03	Peningkatan Kualitas Kawasan Permukiman Kumuh dengan Luas di Bawah 10 (Sepuluh) Ha	Persentase luasan kumuh yang tertangani	%		%	1.2 %	1.2 %	6,687,950,000	815,455,000	1,070,455,000					1.2 %	6,760,425,000		
1.04.03.2.03.01	Penyusunan Rencana Tapak (Site Plan) dan Detail Engineering Design (DED) Perumahan/Permukiman Kumuh	Jumlah Rencana Tapak (Site Plan) dan Detail Engineering Design (DED) Perumahan/Permukiman Kumuh					1 Dokumen	100,000,000	0	255,000,000	Kab. Tapin, Semua Kecamatan Semua Kelurahan	PENDAPATAN ASLI DAERAH (PAD)	Pemerataan Pelayanan Dasar untuk meningkatkan kualitas SDM	Masyarakat kawasan kumuh di Kab. Tapin	1 Dokumen	0	Dinas Perumahan, Kawasan Permukiman dan Pertanian	
1.04.03.2.03.02	Perbaikan Rumah Tidak Layak Huni	Jumlah Rumah Tidak Layak Huni yang Diperbaiki				255 Unit Rumah	17 Unit Rumah	6,438,500,000	815,455,000	815,455,000	Kab. Tapin, Semua Kecamatan Semua Kelurahan	PENDAPATAN ASLI DAERAH (PAD)	Pemerataan Pelayanan Dasar untuk meningkatkan kualitas SDM	Masyarakat kawasan kumuh di Kab. Tapin	17 Unit Rumah	6,760,425,000	Dinas Perumahan, Kawasan Permukiman dan Pertanian	
1.04.04	PROGRAM PERUMAHAN DAN KAWASAN PERMUKIMAN KUMUH	Persentase peningkatan kualitas Rumah Tidak Layak Huni Rasio Rumah tidak Layak Huni yang tertangani	% %		% %	4.24 % 4.24 %	4.24 % 4.24 %	10,374,450,000	8,159,000,000	8,934,600,000					4.24 % 4.24 %	10,893,172,500		
1.04.04.2.01	Pencegahan Perumahan dan Kawasan Permukiman Kumuh pada Daerah Kabupaten/Kota	Persentase realisasi peningkatan kualitas RTLH di luar kawasan kumuh sesuai target	%		%	100 %	100 %	10,374,450,000	8,159,000,000	8,934,600,000					100 %	10,893,172,500		

**Penetapan Perubahan Rencana Kerja Pemerintah Daerah (RKPD)
Kabupaten Tapin
Tahun 2023**

Kode	Urusan/ Bidang Urusan/ Program/ Kegiatan/ Sub Kegiatan	Indikator Program/ Kegiatan/ Sub Kegiatan	Target Akhir Periode RPJMD	Realisasi Capaian RKPD Tahun 2021	Prakiraan Capaian Target RKPD Tahun 2022	Capaian Kinerja dan Kerangka Pendanaan								Kelompok Sasaran	Prakiraan Maju Rencana Tahun 2024		Perangkat Daerah Penanggung Jawab	
						Target 2023		Pagu Indikatif			Lokasi	Sumber Dana	Prioritas		Target	Pagu Indikatif		
						Semula	Menjadi	RKPD 2023	APBD 2023	RKPD 2023 Perubahan			Nasional					Daerah
1.04.04.2.01.01	Perbaikan Rumah Tidak Layak Huni untuk Pencegahan Terhadap Tumbuh dan Berkembangnya Permukiman Kumuh di Luar Kawasan Permukiman Kumuh dengan Luas di Bawah 10 (Sepuluh) Ha	Jumlah Rumah Tidak Layak Huni untuk Pencegahan Terhadap Tumbuh dan Berkembangnya Permukiman Kumuh di Luar Kawasan Permukiman Kumuh dengan Luas di Bawah 10 (Sepuluh) Ha yang Diperbaiki				218 Unit Rumah	334 Unit Rumah	10,325,000,000	8,124,200,000	8,899,800,000	Kab. Tapin, Semua Kecamatan Semua Kelurahan	PENDAPATAN ASLI DAERAH (PAD)	Pemerataan Pelayanan Dasar untuk meningkatkan kualitas SDM	Masyarakat luar kawasan kumuh di Kab. Tapin	334 Unit Rumah	10,841,250,000	Dinas Perumahan, Kawasan Permukiman dan Pertanahan	
1.04.04.2.01.02	Kerja Sama Perbaikan Rumah Tidak Layak Huni Beserta PSU di Luar Kawasan Permukiman Kumuh dengan Luas di Bawah 10 (Sepuluh) Ha	Jumlah Dokumen Kesepakatan Kerja Sama dalam Perbaikan Rumah Tidak Layak Huni Beserta PSU di Luar Kawasan Permukiman Kumuh dengan Luas di Bawah 10 (Sepuluh) Ha				1 Dokumen	1 Dokumen	49,450,000	34,800,000	34,800,000	Kab. Tapin, Semua Kecamatan Semua Kelurahan	PENDAPATAN ASLI DAERAH (PAD)	Pemerataan Pelayanan Dasar untuk meningkatkan kualitas SDM	Masyarakat luar kawasan kumuh di Kab. Tapin	1 Dokumen	51,922,500	Dinas Perumahan, Kawasan Permukiman dan Pertanahan	
1.04.05	PROGRAM PENINGKATAN PRASARANA, SARANA DAN UTILITAS UMUM (PSU)	Cakupan RTH dan Taman yang dikelola (KRB) Cakupan sarana dan prasarana lingkungan kawasan dalam Kondisi Baik Persentase PSU perumahan yang ditangani dengan kondisi baik	% % %	% % %		2.64 % 65 % 65 %	2.64 % 65 % 65 %	15,125,000,000	11,291,377,984	18,814,360,843					2.64 % 65 % 65 %	15,881,250,000		
1.04.05.2.01	Urusan Penyelenggaraan PSU Perumahan	1 Persentase Developer Perumahan yang Menyerahkan Fasilitas Umum/Fasilitas Khusus. Persentase perumahan terfasilitasi kecukupan PSU dalam kondisi berfungsi baik	1 % %	1 % %		11 30 % 2.64 %	11 30 % 2.64 %	15,125,000,000	11,291,377,984	18,814,360,843					11 30 % 2.64 %	15,881,250,000		
1.04.05.2.01.01	Perencanaan Penyediaan PSU Perumahan	Jumlah Dokumen Perencanaan Penyediaan PSU Perumahan				1 Dokumen	1 Dokumen	50,000,000	50,930,000	70,930,000	Kab. Tapin, Semua Kecamatan Semua Kelurahan	PENDAPATAN ASLI DAERAH (PAD)	Pemerataan Pelayanan Dasar untuk meningkatkan kualitas SDM	Masyarakat Kab. Tapin	1 Dokumen	52,500,000	Dinas Perumahan, Kawasan Permukiman dan Pertanahan	
1.04.05.2.01.02	Penyediaan Prasarana, Sarana, dan Utilitas Umum di Perumahan untuk Menunjang Fungsi Hunian	Jumlah Lokasi Perumahan yang Disediakan Prasarana, Sarana, dan Utilitas Umum yang Menunjang Fungsi Hunian				10 Lokasi	10 Lokasi	14,975,000,000	11,138,587,984	18,641,570,843	Kab. Tapin, Semua Kecamatan Semua Kelurahan	PENDAPATAN ASLI DAERAH (PAD)	Pemerataan Pelayanan Dasar untuk meningkatkan kualitas SDM	Masyarakat Kab. Tapin	10 Lokasi	15,723,750,000	Dinas Perumahan, Kawasan Permukiman dan Pertanahan	

**Penetapan Perubahan Rencana Kerja Pemerintah Daerah (RKPD)
Kabupaten Tapin
Tahun 2023**

Kode	Urusan/ Bidang Urusan/ Program/ Kegiatan/ Sub Kegiatan	Indikator Program/ Kegiatan/ Sub Kegiatan	Target Akhir Periode RPJMD	Realisasi Capaian RKPD Tahun 2021	Prakiraan Capaian Target RKPD Tahun 2022	Capaian Kinerja dan Kerangka Pendanaan								Kelompok Sasaran	Prakiraan Maju Rencana Tahun 2024		Perangkat Daerah Penanggung Jawab		
						Target 2023		Pagu Indikatif			Lokasi	Sumber Dana	Prioritas		Target	Pagu Indikatif			
						Semula	Menjadi	RKPD 2023	APBD 2023	RKPD 2023 Perubahan			Nasional					Daerah	
1 04 05 2.01 03	Koordinasi dan Sinkronisasi dalam rangka Penyediaan Prasarana, Sarana, dan Utilitas Umum Perumahan	Jumlah Laporan Hasil Koordinasi dan Sinkronisasi dalam rangka Penyediaan Prasarana, Sarana, dan Utilitas Umum Perumahan				1 Laporan	1 Laporan	50,000,000	50,930,000	50,930,000	Kab. Tapin, Semua Kecamatan Semua Kelurahan	PENDAPATAN ASLI DAERAH (PAD)		Pemerataan Pelayanan Dasar untuk meningkatkan kualitas SDM	Masyarakat Kab. Tapin	1 Laporan	52,500,000	Dinas Perumahan, Kawasan Permukiman dan Pertanian	
1 04 05 2.01 04	Verifikasi dan Penyerahan PSU Permukiman dari Pengembang	Jumlah Laporan Hasil Serah Terima PSU Perumahan yang Terverifikasi dari Pengembang				1 Laporan	1 Laporan	50,000,000	50,930,000	50,930,000	Kab. Tapin, Semua Kecamatan Semua Kelurahan	PENDAPATAN ASLI DAERAH (PAD)		Pemerataan Pelayanan Dasar untuk meningkatkan kualitas SDM Pemerataan Pelayanan Dasar untuk meningkatkan kualitas SDM	Masyarakat Kab. Tapin	1 Laporan	52,500,000	Dinas Perumahan, Kawasan Permukiman dan Pertanian	
2	URUSAN PEMERINTAHAN WAJIB YANG TIDAK BERKAITAN DENGAN PELAYANAN DASAR																		
2 10	URUSAN PEMERINTAHAN BIDANG PERTANAHAN							3,270,000,000	644,518,050	644,518,416							3,276,000,000		
2 10 04	PROGRAM PENYELESAIAN SENGKETA TANAH GARAPAN	Persentase advokasi pertanahan yang berhasil	%		%	100 %	100 %	300,000,000	206,290,150	206,290,150							100 %	262,500,000	
2 10 04 2.01	Penyelesaian Sengketa Tanah Garapan dalam Daerah Kabupaten/Kota	Persentase laporan persoalan pertanahan yang difasilitasi	%		%	100 %	100 %	300,000,000	206,290,150	206,290,150							100 %	262,500,000	
2 10 04 2.01 02	Mediasi Penyelesaian Sengketa Tanah Garapan dalam 1 (satu) Daerah Kabupaten/Kota	Jumlah Berita Acara Hasil Mediasi Penyelesaian Kasus Sengketa dan Konflik Tanah Garapan dalam 1 (Satu) Daerah Kabupaten/Kota				1 Berita Acara	1 Berita Acara	250,000,000	206,290,150	206,290,150	Kab. Tapin, Semua Kecamatan Semua Kelurahan	PENDAPATAN ASLI DAERAH (PAD)		Pemerataan Pelayanan Dasar untuk meningkatkan kualitas SDM	Masyarakat dan Pemerintah Daerah Kab. Tapin	1 Berita Acara	262,500,000	Dinas Perumahan, Kawasan Permukiman dan Pertanian	
2 10 10	PROGRAM PENATAGUNAA N TANAH	Persentase cakupan data penguasaan, pemilikan, penggunaan dan informasi pertanahan Persentase penataan administrasi tanah Pemerintah Daerah Kabupaten/Kota	% %		% %	18.18 % 100 %	18.18 % 100 %	870,000,000	438,227,900	438,228,266							18.18 % 100 %	913,500,000	
2 10 10 2.01	Penggunaan Tanah yang Hamparannya dalam satu Daerah Kabupaten/Kota	Persentase usulan penyertifikatan aset tanah SKPD terverifikasi BPN	%		%	100 %	100 %	870,000,000	438,227,900	438,228,266							100 %	913,500,000	
2 10 10 2.01 01	Koordinasi dan Sinkronisasi Perencanaan Penggunaan Tanah	Jumlah Laporan Koordinasi dan Sinkronisasi Perencanaan Penggunaan Tanah dalam 1 (Satu) Kabupaten/Kota				1 Laporan	1 Laporan	750,000,000	329,254,000	329,254,540	Kab. Tapin, Semua Kecamatan Semua Kelurahan	PENDAPATAN ASLI DAERAH (PAD)		Pemerataan Pelayanan Dasar untuk meningkatkan kualitas SDM	Masyarakat dan Pemerintah Daerah Kab. Tapin	1 Laporan	787,500,000	Dinas Perumahan, Kawasan Permukiman dan Pertanian	
2 10 10 2.01 03	Koordinasi dan Sinkronisasi Pelaksanaan Konsolidasi Tanah Kabupaten/Kota	Jumlah Dokumen Koordinasi dan Sinkronisasi Pelaksanaan Konsolidasi Tanah Kewenangan Kabupaten/Kota				1 Dokumen	1 Dokumen	120,000,000	108,973,900	108,973,726	Kab. Tapin, Semua Kecamatan Semua Kelurahan	PENDAPATAN ASLI DAERAH (PAD)		Pemerataan Pelayanan Dasar untuk meningkatkan kualitas SDM	Masyarakat dan Pemerintah Daerah Kab. Tapin	1 Dokumen	126,000,000	Dinas Perumahan, Kawasan Permukiman dan Pertanian	
1	URUSAN PEMERINTAHAN WAJIB YANG BERKAITAN DENGAN PELAYANAN DASAR																		

**Penetapan Perubahan Rencana Kerja Pemerintah Daerah (RKPD)
Kabupaten Tapin
Tahun 2023**

Kode	Urusan/ Bidang Urusan/ Program/ Kegiatan/ Sub Kegiatan	Indikator Program/ Kegiatan/ Sub Kegiatan	Target Akhir Periode RPJMD	Realisasi Capaian RKPD Tahun 2021	Prakiraan Capaian Target RKPD Tahun 2022	Capaian Kinerja dan Kerangka Pendanaan						Kelompok Sasaran	Prakiraan Maju Rencana Tahun 2024		Perangkat Daerah Penanggung Jawab				
						Target 2023		Pagu Indikatif			Lokasi		Sumber Dana	Prioritas		Target	Pagu Indikatif		
						Semula	Menjadi	RKPD 2023	APBD 2023	RKPD 2023 Perubahan				Nasional				Daerah	
1 05																			
1 05 01																			
1 05 01	2.01																		
1 05 01	2.01	06																	
1 05 01	2.02																		
1 05 01	2.02	01																	
1 05 01	2.02	05																	
1 05 01	2.02	07																	
1 05 01	2.06																		
1 05 01	2.06	01																	
1 05 01	2.06	02																	
1 05 01	2.06	04																	

**Penetapan Perubahan Rencana Kerja Pemerintah Daerah (RKPD)
Kabupaten Tapin
Tahun 2023**

Kode	Urusan/ Bidang Urusan/ Program/ Kegiatan/ Sub Kegiatan	Indikator Program/ Kegiatan/ Sub Kegiatan	Target Akhir Periode RPJMD	Realisasi Capaian RKPD Tahun 2021	Prakiraan Capaian Target RKPD Tahun 2022	Capaian Kinerja dan Kerangka Pendanaan							Kelompok Sasaran	Prakiraan Maju Rencana Tahun 2024		Perangkat Daerah Penanggung Jawab		
						Target 2023		Pagu Indikatif			Lokasi	Sumber Dana		Prioritas			Target	Pagu Indikatif
						Semula	Menjadi	RKPD 2023	APBD 2023	RKPD 2023 Perubahan				Nasional	Daerah			
1 05 01 2.06 05	Penyediaan Barang Cetak dan Penggandaan	Jumlah Paket Barang Cetak dan Penggandaan yang Disediakan				1 Paket	1 Paket	22,691,200	27,159,660	27,586,560		PENDAPATAN ASLI DAERAH (PAD)		Pemerataan Pelayanan Dasar untuk meningkatkan kualitas SDM	1 Paket	23,825,760	Satuan Polisi Pamong Praja Dan Kebakaran	
1 05 01 2.06 08	Fasilitas Kunjungan Tamu	Jumlah Laporan Fasilitas Kunjungan Tamu				12 Laporan	12 Laporan	15,890,000	14,870,120	3,540,120		PENDAPATAN ASLI DAERAH (PAD)		Pemerataan Pelayanan Dasar untuk meningkatkan kualitas SDM	12 Laporan	16,684,500	Satuan Polisi Pamong Praja Dan Kebakaran	
1 05 01 2.06 09	Penyelenggaraan Rapat Koordinasi dan Konsultasi SKPD	Jumlah Laporan Penyelenggaraan Rapat Koordinasi dan Konsultasi SKPD				150 Laporan	150 Laporan	650,000,000	409,073,000	1,313,333,000		PENDAPATAN ASLI DAERAH (PAD)		Pemerataan Pelayanan Dasar untuk meningkatkan kualitas SDM	150 Laporan	682,500,000	Satuan Polisi Pamong Praja Dan Kebakaran	
1 05 01 2.07	Pengadaan Barang Milik Daerah Penunjang Urusan Pemerintah Daerah							225,914,840	0	238,586,712						237,210,582		
1 05 01 2.07 05	Pengadaan Mebel	Jumlah Paket Mebel yang Disediakan				31 Unit	31 Unit	132,402,800	0	189,586,712		PENDAPATAN ASLI DAERAH (PAD)		Pemerataan Pelayanan Dasar untuk meningkatkan kualitas SDM	31 Unit	139,022,940	Satuan Polisi Pamong Praja Dan Kebakaran	
1 05 01 2.07 06	Pengadaan Peralatan dan Mesin Lainnya	Jumlah Unit Peralatan dan Mesin Lainnya yang Disediakan				7 Unit	7 Unit	93,512,040	0	49,000,000		PENDAPATAN ASLI DAERAH (PAD)		Pemerataan Pelayanan Dasar untuk meningkatkan kualitas SDM	7 Unit	98,187,642	Satuan Polisi Pamong Praja Dan Kebakaran	
1 05 01 2.08	Penyediaan Jasa Penunjang Urusan Pemerintahan Daerah							155,200,800	226,082,400	82,082,400						162,960,840		
1 05 01 2.08 02	Penyediaan Jasa Komunikasi, Sumber Daya Air dan Listrik	Jumlah Laporan Penyediaan Jasa Komunikasi, Sumber Daya Air dan Listrik yang Disediakan				12 Laporan	12 Laporan	112,000,800	197,282,400	42,482,400		PENDAPATAN ASLI DAERAH (PAD)		Pemerataan Pelayanan Dasar untuk meningkatkan kualitas SDM	12 Laporan	117,600,840	Satuan Polisi Pamong Praja Dan Kebakaran	
1 05 01 2.08 04	Penyediaan Jasa Pelayanan Umum Kantor	Jumlah Laporan Penyediaan Jasa Pelayanan Umum Kantor yang Disediakan				12 Laporan	12 Laporan	43,200,000	28,800,000	39,600,000		PENDAPATAN ASLI DAERAH (PAD)		Pemerataan Pelayanan Dasar untuk meningkatkan kualitas SDM	12 Laporan	45,360,000	Satuan Polisi Pamong Praja Dan Kebakaran	
1 05 01 2.09	Pemeliharaan Barang Milik Daerah Penunjang Urusan Pemerintahan Daerah							464,354,200	241,851,572	380,954,052						487,571,910		
1 05 01 2.09 01	Penyediaan Jasa Pemeliharaan, Biaya Pemeliharaan, dan Pajak Kendaraan Perorangan Dinas atau Kendaraan Dinas Jabatan	Jumlah Kendaraan Perorangan Dinas atau Kendaraan Dinas Jabatan yang Dipelihara dan dibayarkan Pajaknya				7 Unit	7 Unit	418,864,600	203,371,572	358,358,052		PENDAPATAN ASLI DAERAH (PAD)		Pemerataan Pelayanan Dasar untuk meningkatkan kualitas SDM	7 Unit	439,807,830	Satuan Polisi Pamong Praja Dan Kebakaran	
1 05 01 2.09 06	Pemeliharaan Peralatan dan Mesin Lainnya	Jumlah Peralatan dan Mesin Lainnya yang Dipelihara				20 Unit	20 Unit	30,689,600	22,800,000	22,400,000		PENDAPATAN ASLI DAERAH (PAD)		Pemerataan Pelayanan Dasar untuk meningkatkan kualitas SDM	20 Unit	32,224,080	Satuan Polisi Pamong Praja Dan Kebakaran	

**Penetapan Perubahan Rencana Kerja Pemerintah Daerah (RKPD)
Kabupaten Tapin
Tahun 2023**

Kode	Urusan/ Bidang Urusan/ Program/ Kegiatan/ Sub Kegiatan	Indikator Program/ Kegiatan/ Sub Kegiatan	Target Akhir Periode RPJMD	Realisasi Capaian RKPD Tahun 2021	Prakiraan Capaian Target RKPD Tahun 2022	Capaian Kinerja dan Kerangka Pendanaan							Kelompok Sasaran	Prakiraan Maju Rencana Tahun 2024		Perangkat Daerah Penanggung Jawab		
						Target 2023		Pagu Indikatif			Lokasi	Sumber Dana		Prioritas			Target	Pagu Indikatif
						Semula	Menjadi	RKPD 2023	APBD 2023	RKPD 2023 Perubahan				Nasional	Daerah			
1.05.01.2.09.09	Pemeliharaan/Rehabilitasi Gedung Kantor dan Bangunan Lainnya	Jumlah Gedung Kantor dan Bangunan Lainnya yang Dipelihara/Direhabilitasi				1 Unit	1 Unit	14,800,000	15,680,000	196,000	Kab. Tapin	PENDAPATAN ASLI DAERAH (PAD)	Pemerataan Pelayanan Dasar untuk meningkatkan kualitas SDM	1 Unit	15,540,000	Satuan Polisi Pamong Praja Dan Kebakaran		
1.05.02	PROGRAM PENINGKATAN KETENTERAMAN DAN KETERTIBAN UMUM	Persentase Anggota Satlinmas yang terlatih Persentase Anggota Satpol PP dan Damkar yang mengikuti Pendidikan dan Pelatihan Persentase Penyelesaian Pelanggaran K3 Persentase Peraturan Perundang-Undangan Daerah yang disosialisasikan	% % % %	% % % %		100 % 100 % 100 % 100 %	100 % 100 % 100 % 100 %	3,811,399,000	2,903,265,500	3,901,140,300				100 % 100 % 100 % 100 %	4,001,968,950			
1.05.02.2.01	Penanganan Gangguan Ketenteraman dan Ketertiban Umum dalam 1 (Satu) Daerah Kabupaten/Kota	1	1	1	11	11	3,597,299,000	2,786,846,000	3,792,220,800					11	3,777,163,950			
1.05.02.2.01.01	Pencegahan Gangguan Ketenteraman dan Ketertiban Umum Melalui Deteksi Dini dan Cegah Dini, Pembinaan dan Penyuluhan, Pelaksanaan Patroli, Pengamanan, dan Pengawasan	Jumlah Kasus Gangguan Ketenteraman dan Ketertiban Umum yang Dicegah Melalui Deteksi Dini dan Cegah Dini, Pembinaan dan Penyuluhan, Pelaksanaan Patroli, Pengamanan, dan Pengawasan				50 Kasus	50 Kasus	3,244,599,000	2,696,839,500	2,870,439,500	Kab. Tapin, Semua Kecamatan Semua Kelurahan	PENDAPATAN ASLI DAERAH (PAD)	Pemerataan Pelayanan Dasar untuk meningkatkan kualitas SDM	0	50 Kasus	3,406,828,950	Satuan Polisi Pamong Praja Dan Kebakaran	
1.05.02.2.01.02	Penindakan Atas Gangguan Ketenteraman dan Ketertiban Umum berdasarkan Perda dan Perkada Melalui Penertiban dan Penanganan Unjuk Rasa dan Kerusuhan Massa	Jumlah Kasus Gangguan Ketenteraman dan Ketertiban Umum berdasarkan Perda dan Perkada Melalui Penertiban dan Penanganan Unjuk Rasa dan Kerusuhan Massa yang Dilakukan Penindakan				24 Kasus	24 Kasus	22,500,000	18,062,000	799,636,800		PENDAPATAN ASLI DAERAH (PAD)	Pemerataan Pelayanan Dasar untuk meningkatkan kualitas SDM	0	24 Kasus	23,625,000	Satuan Polisi Pamong Praja Dan Kebakaran	
1.05.02.2.01.04	Pemberdayaan Perlindungan Masyarakat dalam rangka Ketenteraman dan Ketertiban Umum	Jumlah Dokumen yang Memuat Hasil Pemberdayaan Perlindungan Masyarakat dalam rangka Ketenteraman dan Ketertiban Umum				4 Dokumen	4 Dokumen	68,000,000	7,366,000	7,366,000	Kab. Tapin, Semua Kecamatan Semua Kelurahan	PENDAPATAN ASLI DAERAH (PAD)	Pemerataan Pelayanan Dasar untuk meningkatkan kualitas SDM	0	4 Dokumen	71,400,000	Satuan Polisi Pamong Praja Dan Kebakaran	

**Penetapan Perubahan Rencana Kerja Pemerintah Daerah (RKPD)
Kabupaten Tapin
Tahun 2023**

Kode	Urusan/ Bidang Urusan/ Program/ Kegiatan/ Sub Kegiatan	Indikator Program/ Kegiatan/ Sub Kegiatan	Target Akhir Periode RPJMD	Realisasi Capaian RKPD Tahun 2021	Prakiraan Capaian Target RKPD Tahun 2022	Capaian Kinerja dan Kerangka Pendanaan								Kelompok Sasaran	Prakiraan Maju Rencana Tahun 2024		Perangkat Daerah Penanggung Jawab	
						Target 2023		Pagu Indikatif			Lokasi	Sumber Dana	Prioritas		Target	Pagu Indikatif		
						Semula	Menjadi	RKPD 2023	APBD 2023	RKPD 2023 Perubahan			Nasional					Daerah
1 05 02 2.01 05	Peningkatan Kapasitas SDM Satuan Polisi Pamongpraja dan Satuan Perlindungan Masyarakat Termasuk dalam Pelaksanaan Tugas yang Bernuansa Hak Asasi Manusia	Jumlah SDM Satuan Polisi Pamongpraja dan Satuan Perlindungan Masyarakat yang Ditingkatkan Kapasitasnya				146 Orang	146 Orang	253,600,000	59,441,000	109,641,000		PENDAPATAN ASLI DAERAH (PAD)	Pemerataan Pelayanan Dasar untuk meningkatkan kualitas SDM	0	146 Orang	266,280,000	Satuan Polisi Pamong Praja Dan Kebakaran	
1 05 02 2.01 06	Kerja Sama antar Lembaga dan Kemitraan dalam Teknik Pencegahan dan Penanganan Gangguan Ketertarikan dan Ketertiban Umum	Jumlah Dokumen Hasil Pelaksanaan Kerja Sama antar Lembaga dan Kemitraandalam Teknik Pencegahan Kejahatan				4 Dokumen	4 Dokumen	8,600,000	5,137,500	5,137,500		PENDAPATAN ASLI DAERAH (PAD)	Pemerataan Pelayanan Dasar untuk meningkatkan kualitas SDM	0	4 Dokumen	9,030,000	Satuan Polisi Pamong Praja Dan Kebakaran	
1 05 02 2.0 2	Penegakan Peraturan Daerah Kabupaten/Kota dan Peraturan Bupati/Wali Kota	1	1		1	11	11	214,100,000	116,419,500	108,919,500				11	224,805,000			
1 05 02 2.0 2 01	Sosialisasi Penegakan Peraturan Daerah dan Peraturan Bupati/Wali Kota	Jumlah Laporan Hasil Pelaksanaan Sosialisasi Penegakan Perda/Perkada kepada Masyarakat/Kelompok Masyarakat/Pelaku Usaha/				4 Laporan	4 Laporan	113,800,000	33,046,000	33,046,000	Kab. Tapin, Semua Kecamatan Semua Kelurahan	PENDAPATAN ASLI DAERAH (PAD)	Pemerataan Pelayanan Dasar untuk meningkatkan kualitas SDM		4 Laporan	119,490,000	Satuan Polisi Pamong Praja Dan Kebakaran	
1 05 02 2.0 2 02	Pengawasan Atas Kepatuhan Terhadap Pelaksanaan Peraturan Daerah dan Peraturan Bupati/Wali Kota	Jumlah Laporan Hasil Pelaksanaan Pengawasan yang Dilakukan Terhadap Kepatuhan Terhadap Pelaksanaan Peraturan Daerah dan Peraturan Bupati/Wali Kota				12 Laporan	12 Laporan	32,650,000	32,176,000	24,676,000		PENDAPATAN ASLI DAERAH (PAD)	Pemerataan Pelayanan Dasar untuk meningkatkan kualitas SDM		12 Laporan	34,282,500	Satuan Polisi Pamong Praja Dan Kebakaran	
1 05 02 2.0 2 03	Penanganan Atas Pelanggaran Peraturan Daerah dan Peraturan Bupati/Wali Kota	Jumlah Laporan Pelaksanaan Penanganan Atas Pelanggaran Peraturan Daerah dan Peraturan Gubernur yang Dapat Ditangani Sesuai SOP				12 Laporan	12 Laporan	67,650,000	51,197,500	51,197,500		PENDAPATAN ASLI DAERAH (PAD)	Pemerataan Pelayanan Dasar untuk meningkatkan kualitas SDM		12 Laporan	71,032,500	Satuan Polisi Pamong Praja Dan Kebakaran	
1 05 04	PROGRAM PENCEGAHAN, PENANGGULANGAN, PENYELAMATAN KEBAKARAN DAN PENYELAMATAN NON KEBAKARAN	Cakupan Pelayanan Bencana Kebakaran	%		%	100 %	100 %	514,400,100	485,875,329	771,081,821				100 %	638,120,105			

**Penetapan Perubahan Rencana Kerja Pemerintah Daerah (RKPD)
Kabupaten Tapin
Tahun 2023**

Kode	Urusan/ Bidang Urusan/ Program/ Kegiatan/ Sub Kegiatan	Indikator Program/ Kegiatan/ Sub Kegiatan	Target Akhir Periode RPJMD	Realisasi Capaian RKPD Tahun 2021	Prakiraan Capaian Target RKPD Tahun 2022	Capaian Kinerja dan Kerangka Pendanaan							Kelompok Sasaran	Prakiraan Maju Rencana Tahun 2024		Perangkat Daerah Penanggung Jawab		
						Target 2023		Pagu Indikatif			Lokasi	Sumber Dana		Prioritas			Target	Pagu Indikatif
						Semula	Menjadi	RKPD 2023	APBD 2023	RKPD 2023 Perubahan				Nasional	Daerah			
1 05 04 2.01	Pencegahan, Pengendalian, Pemadaman, Penyelamatan, dan Penanganan Bahan Berbahaya dan Beracun Kebakaran dalam Daerah Kabupaten/Kota	1	1		1	11	11	514,400,100	390,298,129	675,504,621				11	540,120,105			
1 05 04 2.01 01	Pencegahan Kebakaran dalam Daerah Kabupaten/Kota	Jumlah Dokumen NSPM Pencegahan/Penanggulangan Kebakaran dalam Daerah Kabupaten/Kota Setiap Tahunnya				12 Dokumen	12 Dokumen	395,100,000	348,377,100	485,477,592		PENDAPATAN ASLI DAERAH (PAD)	Pemerataan Pelayanan Dasar untuk meningkatkan kualitas SDM		12 Dokumen	414,855,000	Satuan Polisi Pamong Praja Dan Kebakaran	
1 05 04 2.01 02	Pemadaman dan Pengendalian Kebakaran dalam Daerah Kabupaten/Kota	Jumlah Laporan Hasil Pelaksanaan Kegiatan Kesiapsiagaan Petugas Piket dan Pemadaman Kebakaran dalam Daerah Kabupaten/Kota				12 Laporan	12 Laporan	28,000,100	16,337,229	16,337,229		PENDAPATAN ASLI DAERAH (PAD)	Pemerataan Pelayanan Dasar untuk meningkatkan kualitas SDM		12 Laporan	29,400,105	Satuan Polisi Pamong Praja Dan Kebakaran	
1 05 04 2.01 03	Penyelamatan dan Evakuasi Korban Kebakaran dan Non Kebakaran	Jumlah Dokumen Hasil Pelaksanaan Kegiatan Kesiapsiagaan Petugas Piket dan Penyelamatan/Evakuasi Saat Penanggulangan Kebakaran dan Non Kebakaran				12 Dokumen	12 Dokumen	9,000,000	9,228,800	9,228,800		PENDAPATAN ASLI DAERAH (PAD)	Pemerataan Pelayanan Dasar untuk meningkatkan kualitas SDM		12 Dokumen	9,450,000	Satuan Polisi Pamong Praja Dan Kebakaran	
1 05 04 2.01 04	Penanganan Bahan Berbahaya dan Beracun Kebakaran dalam Daerah Kabupaten/Kota	Jumlah Dokumen Hasil Pelaksanaan Kegiatan Pengendalian Bahan Berbahaya dan Beracun (B3) dan Penanganan Kebakaran yang Disebabkan B3 dalam Daerah Kabupaten/Kota				12 Dokumen	12 Dokumen	8,400,000	14,420,000	14,420,000		PENDAPATAN ASLI DAERAH (PAD)	Pemerataan Pelayanan Dasar untuk meningkatkan kualitas SDM		12 Dokumen	8,820,000	Satuan Polisi Pamong Praja Dan Kebakaran	
1 05 04 2.01 06	Pengadaan Sarana dan Prasarana Pencegahan, Penanggulangan Kebakaran dan Alat Pelindung Diri	Jumlah Sarana dan Prasarana Untuk Pencegahan dan Penanggulangan Kebakaran dan Alat Pelindung Diri yang Sah dan Legal Sesuai Standar Teknis Terkait				10 Unit	10 Unit	73,900,000	1,935,000	150,041,000	Kab. Tapin, Semua Kecamatan Semua Kelurahan	PENDAPATAN ASLI DAERAH (PAD)	Pemerataan Pelayanan Dasar untuk meningkatkan kualitas SDM		10 Unit	77,595,000	Satuan Polisi Pamong Praja Dan Kebakaran	
1 05 04 2.04	Pemberdayaan Masyarakat dalam Pencegahan Kebakaran							0	95,577,200	95,577,200					98,000,000			
1 05 04 2.04 03	Dukungan Pemberdayaan Masyarakat/Relawan Pemadam Kebakaran Melalui Penyediaan Sarana dan PraSarana	Jumlah Dokumen yang Memuat Jumlah SKKL Desa/Kelurahan yang Telah Tersedia Dukungan Sapras Damkar				12 Dokumen	12 Dokumen	0	95,577,200	95,577,200		PENDAPATAN ASLI DAERAH (PAD)			12 Dokumen	98,000,000	Satuan Polisi Pamong Praja Dan Kebakaran	
1	URUSAN PEMERINTAHAN WAJIB YANG BERKAITAN DENGAN PELAYANAN DASAR																	

**Penetapan Perubahan Rencana Kerja Pemerintah Daerah (RKPD)
Kabupaten Tapin
Tahun 2023**

Kode	Urusan/ Bidang Urusan/ Program/ Kegiatan/ Sub Kegiatan	Indikator Program/ Kegiatan/ Sub Kegiatan	Target Akhir Periode RPJMD	Realisasi RKPD Tahun 2021	Prakiraan Capaian Target RKPD Tahun 2022	Capaian Kinerja dan Kerangka Pendanaan							Kelompok Sasaran	Prakiraan Maju Rencana Tahun 2024		Perangkat Daerah Penanggung Jawab								
						Target 2023		Pagu Indikatif			Lokasi	Sumber Dana		Prioritas			Target	Pagu Indikatif						
						Semula	Menjadi	RKPD 2023	APBD 2023	RKPD 2023 Perubahan				Nasional	Daerah									
1	05	01	2.0 6	05	Penyediaan Barang Cetak dan Peggandaan	Jumlah Paket Barang Cetakan dan Peggandaan yang Disediakan				1 Paket	1 Paket	33,000,000	32,624,100	32,624,100		PENDAPATAN ASLI DAERAH (PAD)		Pemerataan Pelayanan Dasar untuk meningkatkan kualitas SDM	0	1 Paket	34,650,000	Badan Penanggulan Bencana Daerah		
1	05	01	2.0 6	07	Penyediaan Bahan/Material	Jumlah Paket Bahan/Material yang Disediakan				1 Paket	1 Paket	6,086,200	6,072,960	6,072,960		PENDAPATAN ASLI DAERAH (PAD)		Pemerataan Pelayanan Dasar untuk meningkatkan kualitas SDM	0	1 Paket	6,390,510	Badan Penanggulan Bencana Daerah		
1	05	01	2.0 6	08	Fasilitasi Kunjungan Tamu	Jumlah Laporan Fasilitasi Kunjungan Tamu				5 Laporan	5 Laporan	5,995,000	5,948,250	5,948,250		PENDAPATAN ASLI DAERAH (PAD)		Pemerataan Pelayanan Dasar untuk meningkatkan kualitas SDM	0	5 Laporan	6,294,750	Badan Penanggulan Bencana Daerah		
1	05	01	2.0 6	09	Penyelenggaraan Rapat Koordinasi dan Konsultasi SKPD	Jumlah Laporan Penyelenggaraan Rapat Koordinasi dan Konsultasi SKPD				20 Laporan	20 Laporan	553,045,000	542,023,500	602,823,500		PENDAPATAN ASLI DAERAH (PAD)		Pemerataan Pelayanan Dasar untuk meningkatkan kualitas SDM	0	20 Laporan	580,697,250	Badan Penanggulan Bencana Daerah		
1	05	01	2.07		Pengadaan Barang Milik Daerah Penunjang Urusan Pemerintah Daerah	Persentase Pengadaan Barang Milik Daerah Dalam Kondisi Baik	%		%	100 %	100 %	161,653,300	117,269,670	134,369,670							100 %	169,735,965		
1	05	01	2.07	06	Pengadaan Peralatan dan Mesin Lainnya	Jumlah Unit Peralatan dan Mesin Lainnya yang Disediakan				20 Unit	20 Unit	146,538,300	54,132,444	71,232,444		PENDAPATAN ASLI DAERAH (PAD)		Pemerataan Pelayanan Dasar untuk meningkatkan kualitas SDM	0	20 Unit	153,865,215	Badan Penanggulan Bencana Daerah		
1	05	01	2.07	10	Pengadaan Sarana dan Prasarana Gedung Kantor atau Bangunan Lainnya	Jumlah Unit Sarana dan Prasarana Gedung Kantor atau Bangunan Lainnya yang Disediakan				5 Unit	5 Unit	15,115,000	63,137,226	63,137,226		PENDAPATAN ASLI DAERAH (PAD)		Pemerataan Pelayanan Dasar untuk meningkatkan kualitas SDM	0	5 Unit	15,870,750	Badan Penanggulan Bencana Daerah		
1	05	01	2.0 8		Penyediaan Jasa Penunjang Urusan Pemerintahan Daerah	Persentase Tersedianya Jasa Penunjang Urusan Pemerintahan Daerah	%		%	100 %	100 %	567,260,400	721,156,530	631,251,630								100 %	595,623,420	
1	05	01	2.0 8	01	Penyediaan Jasa Surat Menyurat	Jumlah Laporan Penyediaan Jasa Surat Menyurat				1 Laporan	1 Laporan	2,366,400	2,357,530	2,357,530		PENDAPATAN ASLI DAERAH (PAD)		Pemerataan Pelayanan Dasar untuk meningkatkan kualitas SDM	0	1 Laporan	2,484,720	Badan Penanggulan Bencana Daerah		
1	05	01	2.0 8	02	Penyediaan Jasa Komunikasi, Sumber Daya Air dan Listrik	Jumlah Laporan Penyediaan Jasa Komunikasi, Sumber Daya Air dan Listrik yang Disediakan				12 Laporan	12 Laporan	70,194,000	159,539,000	69,634,100		PENDAPATAN ASLI DAERAH (PAD)		Pemerataan Pelayanan Dasar untuk meningkatkan kualitas SDM	0	12 Laporan	73,703,700	Badan Penanggulan Bencana Daerah		
1	05	01	2.0 8	04	Penyediaan Jasa Pelayanan Umum Kantor	Jumlah Laporan Penyediaan Jasa Pelayanan Umum Kantor yang Disediakan				12 Laporan	12 Laporan	494,700,000	559,260,000	559,260,000		PENDAPATAN ASLI DAERAH (PAD)		Pemerataan Pelayanan Dasar untuk meningkatkan kualitas SDM	0	12 Laporan	519,435,000	Badan Penanggulan Bencana Daerah		
1	05	01	2.0 9		Pemeliharaan Barang Milik Daerah Penunjang Urusan Pemerintahan Daerah	Persentase Aset Terpeliharanya Barang Milik Daerah	%		%	100 %	100 %	120,751,400	120,731,566	193,505,402								100 %	126,788,970	

**Penetapan Perubahan Rencana Kerja Pemerintah Daerah (RKPD)
Kabupaten Tapin
Tahun 2023**

Kode	Urusan/ Bidang Urusan/ Program/ Kegiatan/ Sub Kegiatan	Indikator Program/ Kegiatan/ Sub Kegiatan	Target Akhir Periode RPJMD	Realisasi Capaian RKPD Tahun 2021	Prakiraan Capaian Target RKPD Tahun 2022	Capaian Kinerja dan Kerangka Pendanaan									Kelompok Sasaran	Prakiraan Maju Rencana Tahun 2024		Perangkat Daerah Penanggung Jawab
						Target 2023		Pagu Indikatif			Lokasi	Sumber Dana	Prioritas			Target	Pagu Indikatif	
						Semula	Menjadi	RKPD 2023	APBD 2023	RKPD 2023 Perubahan			Nasional	Daerah				
1.05.01.2.09.01	Penyediaan Jasa Pemeliharaan, Biaya Pemeliharaan, dan Pajak Kendaraan Perorangan Dinas atau Kendaraan Dinas Jabatan	Jumlah Kendaraan Perorangan Dinas atau Kendaraan Dinas Jabatan yang Dipelihara dan dibayarkan Pajaknya				8 Unit	8 Unit	95,191,200	97,381,566	168,155,402		PENDAPATAN ASLI DAERAH (PAD)		Pemerataan Pelayanan Dasar untuk meningkatkan kualitas SDM	0	8 Unit	99,950,760	Badan Penanggulangan Bencana Daerah
1.05.01.2.09.06	Pemeliharaan Peralatan dan Mesin Lainnya	Jumlah Peralatan dan Mesin Lainnya yang Dipelihara				25 Unit	25 Unit	25,560,200	23,350,000	25,350,000		PENDAPATAN ASLI DAERAH (PAD)		Pemerataan Pelayanan Dasar untuk meningkatkan kualitas SDM	0	25 Unit	26,838,210	Badan Penanggulangan Bencana Daerah
1.05.03	PROGRAM PENANGGULANGAN BENCANA	Meningkatkan Indeks Kapasitas Daerah dalam Penanggulangan Bencana Menurunkan Indeks Risiko Bencana Persentase daerah terdampak bencana yang pulih Persentase Desa Tangguh Bencana	% % % %	% % % %		80 % 80 % 80 % 80 %	80 % 80 % 80 % 80 %	1,169,745,528	141,690,000	780,907,656					80 % 80 % 80 % 80 %	1,228,232,804		
1.05.03.2.01	Pelayanan Informasi Rawan Bencana Kabupaten/Kota	Persentase Masyarakat yang Mendapatkan Informasi Kebencanaan	%	%		100 %	100 %	310,649,900	141,690,000	205,589,200					100 %	326,182,395		
1.05.03.2.01.01	Penyusunan Kajian Risiko Bencana Kabupaten/Kota	Jumlah Dokumen Kajian Risiko Bencana yang Dilegalisasi				1 Dokumen	1 Dokumen	260,000,000	141,690,000	141,690,000	Kab. Tapin, Semua Kecamatan Semua Kelurahan	PENDAPATAN ASLI DAERAH (PAD)		Pemerataan Pelayanan Dasar untuk meningkatkan kualitas SDM	0	1 Dokumen	273,000,000	Badan Penanggulangan Bencana Daerah
1.05.03.2.01.02	Sosialisasi, Komunikasi, Informasi dan Edukasi (KIE) Rawan Bencana Kabupaten/Kota (Per Jenis Bencana) Secara Tatap Muka kepada Penduduk yang Tinggal di Daerah Rawan Bencana Sesuai Jenis Ancaman yang Ada di Kawasan Tempat Tinggalnya	Jumlah Orang yang Mendapatkan Sosialisasi, Komunikasi, Informasi dan Edukasi (KIE) Rawan Bencana Kabupaten/Kota (Per Jenis Bencana)				160 Orang	160 Orang	50,649,900	0	63,899,200	Kab. Tapin, Semua Kecamatan Semua Kelurahan	PENDAPATAN ASLI DAERAH (PAD)		Pemerataan Pelayanan Dasar untuk meningkatkan kualitas SDM	0	160 Orang	53,182,395	Badan Penanggulangan Bencana Daerah
1.05.03.2.02	Pelayanan Pencegahan dan Kesiapsiagaan Terhadap Bencana	Persentase Desa/kelurahan Tangguh Bencana Persentase Masyarakat dan Aparatur yang Terlatih untuk Kesiapsiagaan terhadap Bencana	% %	% %		100 % 100 %	100 % 100 %	329,627,628	0	428,998,250					100 % 100 %	346,109,009		
1.05.03.2.02.01	Penyusunan Rencana Penanggulangan Bencana Kabupaten/Kota	Jumlah Dokumen Rencana Penanggulangan Bencana yang Dilegalisasi				1 Dokumen	1 Dokumen	124,000,000	0	0	Kab. Tapin, Semua Kecamatan Semua Kelurahan	PENDAPATAN ASLI DAERAH (PAD)		Pemerataan Pelayanan Dasar untuk meningkatkan kualitas SDM	0	1 Dokumen	130,200,000	Badan Penanggulangan Bencana Daerah

**Penetapan Perubahan Rencana Kerja Pemerintah Daerah (RKPD)
Kabupaten Tapin
Tahun 2023**

Kode	Urusan/ Bidang Urusan/ Program/ Kegiatan/ Sub Kegiatan	Indikator Program/ Kegiatan/ Sub Kegiatan	Target Akhir Periode RPJMD	Realisasi Capaian RKPD Tahun 2021	Prakiraan Capaian Target RKPD Tahun 2022	Capaian Kinerja dan Kerangka Pendanaan								Kelompok Sasaran	Prakiraan Maju Rencana Tahun 2024		Perangkat Daerah Penanggung Jawab						
						Target 2023		Pagu Indikatif			Lokasi	Sumber Dana	Prioritas		Target	Pagu Indikatif							
						Semula	Menjadi	RKPD 2023	APBD 2023	RKPD 2023 Perubahan			Nasional					Daerah					
1	05	03	2.0 2	02	Pelatihan Pencegahan dan Mitigasi Bencana Kabupaten/Kota	Jumlah Warga Negara dan Aparatur yang Mengikuti Pelatihan Pencegahan dan Mitigasi Bencana				40 Orang	40 Orang	19,018,000	0	26,998,500	Semua Kab/Kota, Semua Kecamatan Semua Kelurahan	PENDAPATAN ASLI DAERAH (PAD)		Pemerataan Pelayanan Dasar untuk meningkatkan kualitas SDM	0	40 Orang	19,968,900	Badan Penanggulan Bencana Daerah	
1	05	03	2.0 2	06	Penguatan Kapasitas Kawasan untuk Pencegahan dan Kesiapsiagaan	Jumlah Kawasan yang Ditingkatkan Kapasitasnya dalam Pencegahan dan Kesiapsiagaan Bencana				1 Kawasan	1 Kawasan	24,160,000	0	401,999,750		PENDAPATAN ASLI DAERAH (PAD)		Pemerataan Pelayanan Dasar untuk meningkatkan kualitas SDM	0	1 Kawasan	25,368,000	Badan Penanggulan Bencana Daerah	
1	05	03	2.0 2	09	Penyusunan Rencana Kontijensi	Jumlah Dokumen Rencana Kontijensi yang Dilegalisasi				1 Dokumen	1 Dokumen	0	0	0	Kab. Tapin, Semua Kecamatan Semua Kelurahan	PENDAPATAN ASLI DAERAH (PAD)		Pemerataan Pelayanan Dasar untuk meningkatkan kualitas SDM	0	1 Dokumen	0	Badan Penanggulan Bencana Daerah	
1	05	03	2.0 3		Pelayanan Penyelamatan dan Evakuasi Korban Bencana	Persentase Korban Bencana yang Tertangani Persentase Penanganan Darurat Bencana Persentase Sarana Prasarana dan SDM dalam Penanganan Bencana				100 % 100 % 100 %	100 % 100 % 100 %	463,998,000	0	119,038,760						100 % 100 % 100 %	487,197,900		
1	05	03	2.0 3	04	Penyediaan Logistik Penyelamatan dan Evakuasi Korban Bencana Kabupaten/Kota	Jumlah Korban Bencana yang Mendapatkan Distribusi Logistik Penyelamatan dan Evakuasi Korban Bencana				35 Orang	35 Orang	85,619,000	0	34,539,630	Kab. Tapin, Semua Kecamatan Semua Kelurahan	PENDAPATAN ASLI DAERAH (PAD)		Pemerataan Pelayanan Dasar untuk meningkatkan kualitas SDM	0	35 Orang	89,899,950	Badan Penanggulan Bencana Daerah	
1	05	03	2.0 3	05	Aktivasi Sistem Komando Penanganan Darurat Bencana	Jumlah Laporan Pelaksanaan Aktivasi Sistem Komando Penanganan Darurat Bencana				2 Laporan	2 Laporan	378,379,000	0	84,499,130	Kab. Tapin, Semua Kecamatan Semua Kelurahan	PENDAPATAN ASLI DAERAH (PAD)		Pemerataan Pelayanan Dasar untuk meningkatkan kualitas SDM	0	2 Laporan	397,297,950	Badan Penanggulan Bencana Daerah	
1	05	03	2.0 4		Penataan Sistem Dasar Penanggulangan Bencana	Persentase Penanganan Pemulihan Pasca Bencana	persen		persen	100 persen	100 persen	65,470,000	0	27,281,446						100 persen	68,743,500		
1	05	03	2.0 4	06	Penanganan Pascabencana Kabupaten/Kota	Jumlah Dokumen Penanganan Pascabencana Kabupaten/Kota Melalui Pengkajian Kebutuhan Pasca Bencana (JITU PASNA) Rencana Rehabilitasi dan Rekonstruksi Pasca Bencana (R3P)				1 Dokumen	1 Dokumen	45,470,000	0	27,281,446	Kab. Tapin, Semua Kecamatan Semua Kelurahan	PENDAPATAN ASLI DAERAH (PAD)		Pemerataan Pelayanan Dasar untuk meningkatkan kualitas SDM	0	1 Dokumen	47,743,500	Badan Penanggulan Bencana Daerah	
1					URUSAN PEMERINTAHAN WAJIB YANG BERKAITAN DENGAN PELAYANAN DASAR																		
1	06				URUSAN PEMERINTAHAN BIDANG SOSIAL						15,857,002,094	12,879,049,686	15,456,367,358									14,246,223,645	
1	06	01			PROGRAM PENUNJANG URUSAN PEMERINTAHAN DAERAH KABUPATEN/KO TA	Persentase dokumen perencanaan yang disampaikan tepat waktu dan sesuai standar	%		%	100 %	100 %	4,876,690,116	5,273,081,012	5,628,936,157						100 %	5,340,925,976		

**Penetapan Perubahan Rencana Kerja Pemerintah Daerah (RKPD)
Kabupaten Tapin
Tahun 2023**

Kode	Urusan/ Bidang Urusan/ Program/ Kegiatan/ Sub Kegiatan	Indikator Program/ Kegiatan/ Sub Kegiatan	Target Akhir Periode RPJMD	Realisasi Capaian RKPD Tahun 2021	Prakiraan Capaian Target RKPD Tahun 2022	Capaian Kinerja dan Kerangka Pendanaan							Kelompok Sasaran	Prakiraan Maju Rencana Tahun 2024		Perangkat Daerah Penanggung Jawab		
						Target 2023		Pagu Indikatif			Lokasi	Sumber Dana		Prioritas			Target	Pagu Indikatif
						Semula	Menjadi	RKPD 2023	APBD 2023	RKPD 2023 Perubahan				Nasional	Daerah			
1.06.01.2.01	Perencanaan, Penganggaran, dan Evaluasi Kinerja Perangkat Daerah	Jumlah Laporan Capaian Kinerja dan Ikhtisar Realisasi Kinerja SKPD dan Laporan Hasil Koordinasi Penyusunan Laporan Capaian Kinerja dan Ikhtisar Realisasi Kinerja SKPD	Laporan		Laporan	13 Laporan	13 Laporan	9,488,600	9,584,056	11,644,056					13 Laporan	9,962,644		
1.06.01.2.01.06	Koordinasi dan Penyusunan Laporan Capaian Kinerja dan Ikhtisar Realisasi Kinerja SKPD	Jumlah Laporan Capaian Kinerja dan Ikhtisar Realisasi Kinerja SKPD dan Laporan Hasil Koordinasi Penyusunan Laporan Capaian Kinerja dan Ikhtisar Realisasi Kinerja SKPD				13 Laporan	13 Laporan	9,488,600	9,584,056	11,644,056		PENDAPATAN ASLI DAERAH (PAD)	Pemerataan Pelayanan Dasar untuk meningkatkan kualitas SDM	0	13 Laporan	9,962,644	Dinas Sosial	
1.06.01.2.02	Administrasi Keuangan Perangkat Daerah	Jumlah Laporan Keuangan Akhir Tahun SKPD dan Laporan Hasil Koordinasi Penyusunan Laporan Keuangan Akhir Tahun SKPD Jumlah Laporan Keuangan Bulanan/ Triwulanan/ Semesteran SKPD dan Laporan Koordinasi Penyusunan Laporan Keuangan Bulanan/Triwulanan/Semesteran SKPD Jumlah Orang yang Menerima Gaji dan Tunjangan ASN			laporan laporan orang	1 laporan 1 laporan 20 orang	1 laporan 1 laporan 20 orang	3,238,209,916	3,151,326,662	3,151,484,078					1 laporan 1 laporan 20 orang	3,309,007,886		
1.06.01.2.02.01	Penyediaan Gaji dan Tunjangan ASN	Jumlah Orang yang Menerima Gaji dan Tunjangan ASN				19 Orang/bulan	19 Orang/bulan	3,232,269,916	3,145,387,084	3,145,544,500	Kab. Tapin, Semua Kecamatan Semua Kelurahan	PENDAPATAN ASLI DAERAH (PAD)	Pemerataan Pelayanan Dasar untuk meningkatkan kualitas SDM	0	19 Orang/bulan	3,302,771,329	Dinas Sosial	
1.06.01.2.02.05	Koordinasi dan Penyusunan Laporan Keuangan Akhir Tahun SKPD	Jumlah Laporan Keuangan Akhir Tahun SKPD dan Laporan Hasil Koordinasi Penyusunan Laporan Keuangan Akhir Tahun SKPD				1 Laporan	1 Laporan	2,970,000	2,969,968	2,969,968		PENDAPATAN ASLI DAERAH (PAD)	Pemerataan Pelayanan Dasar untuk meningkatkan kualitas SDM	0	1 Laporan	3,118,466	Dinas Sosial	
1.06.01.2.02.07	Koordinasi dan Penyusunan Laporan Keuangan Bulanan/ Triwulanan/ Semesteran SKPD	Jumlah Laporan Keuangan Bulanan/ Triwulanan/ Semesteran SKPD dan Laporan Koordinasi Penyusunan Laporan Keuangan Bulanan/Triwulanan/Semesteran SKPD				1 Laporan	1 Laporan	2,970,000	2,969,610	2,969,610		PENDAPATAN ASLI DAERAH (PAD)	Pemerataan Pelayanan Dasar untuk meningkatkan kualitas SDM	0	1 Laporan	3,118,091	Dinas Sosial	

**Penetapan Perubahan Rencana Kerja Pemerintah Daerah (RKPD)
Kabupaten Tapin
Tahun 2023**

Kode	Urusan/ Bidang Urusan/ Program/ Kegiatan/ Sub Kegiatan	Indikator Program/ Kegiatan/ Sub Kegiatan	Target Akhir Periode RPJMD	Realisasi Capaian RKPD Tahun 2021	Prakiraan Capaian Target RKPD Tahun 2022	Capaian Kinerja dan Kerangka Pendanaan								Kelompok Sasaran	Prakiraan Maju Rencana Tahun 2024		Perangkat Daerah Penanggung Jawab	
						Target 2023		Pagu Indikatif			Lokasi	Sumber Dana	Prioritas		Target	Pagu Indikatif		
						Semula	Menjadi	RKPD 2023	APBD 2023	RKPD 2023 Perubahan			Nasional					Daerah
1.06.01.2.06	Administrasi Umum Perangkat Daerah	Jumlah Laporan Fasilitas Kunjungan Tamu Jumlah Laporan Penyelenggaraan Rapat Koordinasi dan Konsultasi SKPD Jumlah Paket Bahan Logistik Kantor yang Disediakan Jumlah Paket Bahan/Material yang Disediakan Jumlah Paket Barang Cetak dan Penggandaan yang Disediakan Jumlah Paket Komponen Instalasi Listrik/Penerangan Bangunan Kantor yang Disediakan Jumlah Paket Peralatan dan Perlengkapan Kantor yang Disediakan	laporan laporan paket paket paket paket		laporan laporan paket paket paket paket	36 laporan 36 laporan 36 laporan 36 laporan 36 laporan 36 laporan 36 laporan 36 laporan	36 laporan 36 laporan 36 laporan 36 laporan 36 laporan 36 laporan 36 laporan 36 laporan	1,194,874,300	1,126,221,220	1,446,313,566					36 laporan 36 laporan 36 laporan 36 laporan 36 laporan 36 laporan 36 laporan 36 laporan	1,196,422,731		
1.06.01.2.06.01	Penyediaan Komponen Instalasi Listrik/Penerangan Bangunan Kantor	Jumlah Paket Komponen Instalasi Listrik/Penerangan Bangunan Kantor yang Disediakan				1 Paket	1 Paket	2,049,000	11,115,070	11,115,070		PENDAPATAN ASLI DAERAH (PAD)		Pemerataan Pelayanan Dasar untuk meningkatkan kualitas SDM	0	1 Paket	1,990,874	Dinas Sosial
1.06.01.2.06.02	Penyediaan Peralatan dan Perlengkapan Kantor	Jumlah Paket Peralatan dan Perlengkapan Kantor yang Disediakan				12 Paket	12 Paket	127,129,400	87,348,522	104,838,118	Kab. Tapin, Semua Kecamatan Semua Kelurahan	PENDAPATAN ASLI DAERAH (PAD)		Pemerataan Pelayanan Dasar untuk meningkatkan kualitas SDM	0	12 Paket	91,715,948	Dinas Sosial
1.06.01.2.06.04	Penyediaan Bahan Logistik Kantor	Jumlah Paket Bahan Logistik Kantor yang Disediakan				0 Paket	0 Paket	83,323,600	100,906,286	106,481,658		PENDAPATAN ASLI DAERAH (PAD)		Pemerataan Pelayanan Dasar untuk meningkatkan kualitas SDM	0	0 Paket	105,951,600	Dinas Sosial
1.06.01.2.06.05	Penyediaan Barang Cetak dan Penggandaan	Jumlah Paket Barang Cetak dan Penggandaan yang Disediakan				0 Paket	0 Paket	13,090,600	26,830,522	20,201,300		PENDAPATAN ASLI DAERAH (PAD)		Pemerataan Pelayanan Dasar untuk meningkatkan kualitas SDM	0	0 Paket	28,172,048	Dinas Sosial
1.06.01.2.06.07	Penyediaan Bahan/Material	Jumlah Paket Bahan/Material yang Disediakan				0 Paket	0 Paket	1,823,700	4,459,320	4,459,320		PENDAPATAN ASLI DAERAH (PAD)		Pemerataan Pelayanan Dasar untuk meningkatkan kualitas SDM	0	0 Paket	4,682,286	Dinas Sosial
1.06.01.2.06.08	Fasilitas Kunjungan Tamu	Jumlah Laporan Fasilitas Kunjungan Tamu				0 Laporan	0 Laporan	48,365,000	33,990,000	13,029,500		PENDAPATAN ASLI DAERAH (PAD)		Pemerataan Pelayanan Dasar untuk meningkatkan kualitas SDM	0	0 Laporan	35,689,500	Dinas Sosial
1.06.01.2.06.09	Penyelenggaraan Rapat Koordinasi dan Konsultasi SKPD	Jumlah Laporan Penyelenggaraan Rapat Koordinasi dan Konsultasi SKPD				36 Laporan	36 Laporan	919,093,000	861,571,500	1,186,188,600	Kab. Tapin, Semua Kecamatan Semua Kelurahan	PENDAPATAN ASLI DAERAH (PAD)		Pemerataan Pelayanan Dasar untuk meningkatkan kualitas SDM	0	36 Laporan	928,220,475	Dinas Sosial

**Penetapan Perubahan Rencana Kerja Pemerintah Daerah (RKPD)
Kabupaten Tapin
Tahun 2023**

Kode	Urusan/ Bidang Urusan/ Program/ Kegiatan/ Sub Kegiatan	Indikator Program/ Kegiatan/ Sub Kegiatan	Target Akhir Periode RPJMD	Realisasi Capaian RKPD Tahun 2021	Prakiraan Capaian Target RKPD Tahun 2022	Capaian Kinerja dan Kerangka Pendanaan							Kelompok Sasaran	Prakiraan Maju Rencana Tahun 2024		Perangkat Daerah Penanggung Jawab		
						Target 2023		Pagu Indikatif			Lokasi	Sumber Dana		Prioritas			Target	Pagu Indikatif
						Semula	Menjadi	RKPD 2023	APBD 2023	RKPD 2023 Perubahan				Nasional	Daerah			
1 06 01 2.07	Pengadaan Barang Milik Daerah Penunjang Urusan Pemerintah Daerah	Jumlah Unit Peralatan dan Mesin Lainnya yang Disediakan Jumlah Unit Sarana dan Prasarana Gedung Kantor atau Bangunan Lainnya yang Disediakan	unit unit		unit unit	2 unit 1 unit	2 unit 1 unit	40,200,000	378,489,304	413,319,304				2 unit 1 unit	294,034,482			
1 06 01 2.07 06	Pengadaan Peralatan dan Mesin Lainnya	Jumlah Unit Peralatan dan Mesin Lainnya yang Disediakan				2 Unit	2 Unit	25,200,000	81,522,584	116,352,584	Kab. Tapin, Semua Kecamatan Semua Kelurahan	PENDAPATAN ASLI DAERAH (PAD)	Pemerataan Pelayanan Dasar untuk meningkatkan kualitas SDM	0	2 Unit	26,460,000	Dinas Sosial	
1 06 01 2.07 10	Pengadaan Sarana dan Prasarana Gedung Kantor atau Bangunan Lainnya	Jumlah Unit Sarana dan Prasarana Gedung Kantor atau Bangunan Lainnya yang Disediakan				1 Unit	1 Unit	15,000,000	296,966,720	296,966,720	Kab. Tapin, Semua Kecamatan Semua Kelurahan	PENDAPATAN ASLI DAERAH (PAD)	Pemerataan Pelayanan Dasar untuk meningkatkan kualitas SDM	0	1 Unit	267,574,482	Dinas Sosial	
1 06 01 2.08	Penyediaan Jasa Penunjang Urusan Pemerintahan Daerah	Jumlah Laporan Penyediaan Jasa Komunikasi, Sumber Daya Air dan Listrik yang Disediakan Jumlah Laporan Penyediaan Jasa Pelayanan Umum Kantor yang Disediakan Jumlah Laporan Penyediaan Jasa Surat Menyurat	laporan laporan laporan		laporan laporan laporan	4 laporan 4 laporan 4 laporan	4 laporan 4 laporan 4 laporan	251,006,800	414,749,920	428,044,780				4 laporan 4 laporan 4 laporan	419,581,806			
1 06 01 2.08 01	Penyediaan Jasa Surat Menyurat	Jumlah Laporan Penyediaan Jasa Surat Menyurat				4 Laporan	4 Laporan	580,000	748,200	1,795,680		PENDAPATAN ASLI DAERAH (PAD)	Pemerataan Pelayanan Dasar untuk meningkatkan kualitas SDM	0	4 Laporan	0	Dinas Sosial	
1 06 01 2.08 02	Penyediaan Jasa Komunikasi, Sumber Daya Air dan Listrik	Jumlah Laporan Penyediaan Jasa Komunikasi, Sumber Daya Air dan Listrik yang Disediakan				0 Laporan	0 Laporan	87,132,000	174,174,120	174,171,500		PENDAPATAN ASLI DAERAH (PAD)	Pemerataan Pelayanan Dasar untuk meningkatkan kualitas SDM	0	0 Laporan	182,882,826	Dinas Sosial	
1 06 01 2.08 04	Penyediaan Jasa Pelayanan Umum Kantor	Jumlah Laporan Penyediaan Jasa Pelayanan Umum Kantor yang Disediakan				0 Laporan	0 Laporan	163,294,800	239,827,600	252,077,600		PENDAPATAN ASLI DAERAH (PAD)	Pemerataan Pelayanan Dasar untuk meningkatkan kualitas SDM	0	0 Laporan	236,698,980	Dinas Sosial	
1 06 01 2.09	Pemeliharaan Barang Milik Daerah Penunjang Urusan Pemerintahan Daerah	Jumlah Gedung Kantor dan Bangunan Lainnya yang Dipelihara/Direhabilitasi Jumlah Kendaraan Perorangan Dinas atau Kendaraan Dinas Jabatan yang Dipelihara dan dibayarkan Pajaknya Jumlah Peralatan dan Mesin Lainnya yang Dipelihara	unit unit unit		unit unit unit	2 unit 8 unit 53 unit	2 unit 8 unit 53 unit	142,910,500	192,709,850	178,130,373				2 unit 8 unit 53 unit	111,916,427			

**Penetapan Perubahan Rencana Kerja Pemerintah Daerah (RKPD)
Kabupaten Tapin
Tahun 2023**

Kode	Urusan/ Bidang Urusan/ Program/ Kegiatan/ Sub Kegiatan	Indikator Program/ Kegiatan/ Sub Kegiatan	Target Akhir Periode RPJMD	Realisasi Capaian RKPD Tahun 2021	Prakiraan Capaian Target RKPD Tahun 2022	Capaian Kinerja dan Kerangka Pendanaan								Kelompok Sasaran	Prakiraan Maju Rencana Tahun 2024		Perangkat Daerah Penanggung Jawab		
						Target 2023		Pagu Indikatif			Lokasi	Sumber Dana	Prioritas		Target	Pagu Indikatif			
						Semula	Menjadi	RKPD 2023	APBD 2023	RKPD 2023 Perubahan			Nasional					Daerah	
1.06.01.2.09.01	Penyediaan Jasa Pemeliharaan, Biaya Pemeliharaan, dan Pajak Kendaraan Perorangan Dinas atau Kendaraan Dinas Jabatan	Jumlah Kendaraan Perorangan Dinas atau Kendaraan Dinas Jabatan yang Dipelihara dan dibayarkan Pajaknya				0 Unit	0 Unit	118,652,500	106,587,073	122,857,445	Kab. Tapin, Semua Kecamatan Semua Kelurahan	PENDAPATAN ASLI DAERAH (PAD)		Pemerataan Pelayanan Dasar untuk meningkatkan kualitas SDM	0	0 Unit	111,916,427	Dinas Sosial	
1.06.01.2.09.06	Pemeliharaan Peralatan dan Mesin Lainnya	Jumlah Peralatan dan Mesin Lainnya yang Dipelihara				0 Unit	0 Unit	14,200,000	13,250,000	13,250,000		PENDAPATAN ASLI DAERAH (PAD)		Pemerataan Pelayanan Dasar untuk meningkatkan kualitas SDM	0	0 Unit	0	Dinas Sosial	
1.06.01.2.09.09	Pemeliharaan/Rehabilitasi Gedung Kantor dan Bangunan Lainnya	Jumlah Gedung Kantor dan Bangunan Lainnya yang Dipelihara/Direhabilitasi				0 Unit	0 Unit	10,058,000	72,872,777	42,022,928		PENDAPATAN ASLI DAERAH (PAD)		Pemerataan Pelayanan Dasar untuk meningkatkan kualitas SDM	0	0 Unit	0	Dinas Sosial	
1.06.02	PROGRAM PEMBERDAYAAN SOSIAL	Persentase Sumber Daya Manusia (SDM) Potensi Sumber Kesejahteraan Sosial (PSKS) yang terampil	%		%	100 %	100 %	2,086,762,220	1,213,662,426	1,355,856,761					100 %	1,484,376,873			
1.06.02.2.03	Pengembangan Potensi Sumber Kesejahteraan Sosial Daerah Kabupaten/Kota	Jumlah Lembaga Kesejahteraan Sosial yang Meningkatkan Kapasitasnya Kewenangan Kabupaten/Kota Jumlah Orang Mendapat Peningkatan Kapasitas Pekerja Sosial Masyarakat Kewenangan Kabupaten/Kota Jumlah Sertifikat yang dari Hasil Peningkatan Sumber Daya Manusia dan Lembaga Konsultasi Kesejahteraan Keluarga (LK3) Kewenangan Kabupaten/Kota Jumlah Tenaga Kesejahteraan Sosial Kecamatan Kewenangan Kabupaten/Kota yang Meningkatkan Kapasitasnya Kewenangan Kabupaten/Kota	lembaga orang sertifikat orang		lembaga orang sertifikat orang	4 lembaga 35 orang 11 sertifikat 12 orang	4 lembaga 35 orang 11 sertifikat 12 orang	2,086,762,220	1,213,662,426	1,355,856,761						4 lembaga 35 orang 11 sertifikat 12 orang	1,484,376,873		
1.06.02.2.03.01	Peningkatan Kemampuan Potensi Pekerja Sosial Masyarakat Kewenangan Kabupaten/Kota	Jumlah Orang Mendapat Peningkatan Kapasitas Pekerja Sosial Masyarakat Kewenangan Kabupaten/Kota				35 Orang	35 Orang	61,080,000	64,629,350	65,629,350	Kab. Tapin, Semua Kecamatan Semua Kelurahan	PENDAPATAN ASLI DAERAH (PAD)		Pemerataan Pelayanan Dasar untuk meningkatkan kualitas SDM	0	35 Orang	67,860,818	Dinas Sosial	

**Penetapan Perubahan Rencana Kerja Pemerintah Daerah (RKPD)
Kabupaten Tapin
Tahun 2023**

Kode	Urusan/ Bidang Urusan/ Program/ Kegiatan/ Sub Kegiatan	Indikator Program/ Kegiatan/ Sub Kegiatan	Target Akhir Periode RPJMD	Realisasi Capaian RKPD Tahun 2021	Prakiraan Capaian Target RKPD Tahun 2022	Capaian Kinerja dan Kerangka Pendanaan								Kelompok Sasaran	Prakiraan Maju Rencana Tahun 2024		Perangkat Daerah Penanggung Jawab	
						Target 2023		Pagu Indikatif			Lokasi	Sumber Dana	Prioritas		Target	Pagu Indikatif		
						Semula	Menjadi	RKPD 2023	APBD 2023	RKPD 2023 Perubahan			Nasional					Daerah
1.06.02.2.03.02	Peningkatan Kemampuan Potensi Tenaga Kesejahteraan Sosial Kecamatan Kewenangan Kabupaten/Kota	Jumlah Tenaga Kesejahteraan Sosial Kecamatan Kewenangan Kabupaten/Kota yang Meningkatkan Kapasitasnya Kewenangan Kabupaten/Kota				12 Orang	12 Orang	155,795,000	164,104,270	164,104,079	Kab. Tapin, Semua Kecamatan, Semua Kelurahan	PENDAPATAN ASLI DAERAH (PAD)		Pemerataan Pelayanan Dasar untuk meningkatkan kualitas SDM	0	12 Orang	172,309,484	Dinas Sosial
1.06.02.2.03.04	Peningkatan Kemampuan Potensi Sumber Kesejahteraan Sosial Kelembagaan Masyarakat Kewenangan Kabupaten/Kota	Jumlah Lembaga Kesejahteraan Sosial yang Meningkatkan Kapasitasnya Kewenangan Kabupaten/Kota				36 Lembaga	36 Lembaga	1,833,577,220	947,854,966	1,089,049,492	Kab. Tapin, Semua Kecamatan, Semua Kelurahan	PENDAPATAN ASLI DAERAH (PAD)		Pemerataan Pelayanan Dasar untuk meningkatkan kualitas SDM	0	36 Lembaga	1,205,279,039	Dinas Sosial
1.06.02.2.03.05	Peningkatan Kemampuan Sumber Daya Manusia dan Penguatan Lembaga Konsultasi Kesejahteraan Keluarga (LK3)	Jumlah Sertifikat yang dari Hasil Peningkatan Sumber Daya Manusia dan Lembaga Konsultasi Kesejahteraan Keluarga (LK3) Kewenangan Kabupaten/Kota				11 Sertifikat	11 Sertifikat	36,310,000	37,073,840	37,073,840	Kab. Tapin, Semua Kecamatan, Semua Kelurahan	PENDAPATAN ASLI DAERAH (PAD)		Pemerataan Pelayanan Dasar untuk meningkatkan kualitas SDM	0	11 Sertifikat	38,927,532	Dinas Sosial
1.06.04	PROGRAM REHABILITASI SOSIAL	Persentase PPKS Terlantar (Disabilitas Terlantar, Anak Terlantar, Lanjut Usia Terlantar, Gelandangan dan Pengemis) yang mendapatkan Bantuan Sosial	%		%	43 %	43 %	5,506,076,300	4,375,398,318	4,288,786,770					43 %	5,297,786,209		

**Penetapan Perubahan Rencana Kerja Pemerintah Daerah (RKPD)
Kabupaten Tapin
Tahun 2023**

Kode	Urusan/ Bidang Urusan/ Program/ Kegiatan/ Sub Kegiatan	Indikator Program/ Kegiatan/ Sub Kegiatan	Target Akhir Periode RPJMD	Realisasi Capaian RKPD Tahun 2021	Prakiraan Capaian Target RKPD Tahun 2022	Capaian Kinerja dan Kerangka Pendanaan						Kelompok Sasaran	Prakiraan Maju Rencana Tahun 2024		Perangkat Daerah Penanggung Jawab			
						Target 2023		Pagu Indikatif			Lokasi		Sumber Dana	Prioritas		Target	Pagu Indikatif	
						Semula	Menjadi	RKPD 2023	APBD 2023	RKPD 2023 Perubahan				Nasional				Daerah
1 06 04 2.01	Rehabilitasi Sosial Dasar Penyandang Disabilitas Terlantar, Anak Terlantar, Lanjut Usia Terlantar, serta Gelandangan Pengemis di Luar Panti Sosial	Jumlah Orang Mendapatkan Layanan Rujukan Kewenangan Kabupaten/Kota	orang		orang	20 orang	20 orang	5,474,836,300	4,324,463,318	4,215,603,770			20 orang	5,271,056,149				
Jumlah Orang yang Mendapatkan Akses ke Layanan Pendidikan dan Kesehatan Dasar Kewenangan Kabupaten/Kota		orang		orang	20 orang	20 orang						20 orang			20 orang			
Jumlah Orang yang Mendapatkan Alat Bantu dan Alat Bantu Peraga Sesuai kebutuhan Kewenangan Kabupaten/Kota		orang		orang	20 orang	20 orang									20 orang			
Jumlah Orang yang Mendapatkan Pelayanan Kedaruratan Kewenangan Kabupaten/Kota		orang		orang	20 orang	20 orang									20 orang			
Jumlah Orang yang Mendapatkan Pelayanan Penelusuran Keluarga Kewenangan Kabupaten/Kota		orang		orang	20 orang	20 orang									20 orang			
Jumlah Orang yang Mendapatkan Pelayanan Reunifikasi Keluarga Kewenangan Kabupaten/Kota		orang		orang	20 orang	20 orang									20 orang			
Jumlah Orang yang Mendapatkan Pemenuhan Kebutuhan Permakanan Sesuai dengan Standar Gizi Minimal Kewenangan Kabupaten/Kota		orang		orang	20 orang	20 orang									20 orang			
Jumlah Orang yang Menerima Pakaian dan Kelengkapan Lainnya yang Tersedia dalam 1 Tahun Kewenangan Kabupaten/Kota		orang		orang	20 orang	20 orang									20 orang			
Jumlah Orang yang Terpenuhi Kebutuhan Pembuatan Nomor Induk Kependudukan, Akta Kelahiran, Surat Nikah, dan Kartu Identitas Anak bagi Penyandang Disabilitas Kewenangan Kabupaten/Kota		orang		orang	20 orang	20 orang									20 orang			
Jumlah Peserta Bimbingan Fisik, Mental, Spiritual dan Sosial Kewenangan Kabupaten/Kota		orang		orang	20 orang	20 orang									20 orang			

**Penetapan Perubahan Rencana Kerja Pemerintah Daerah (RKPD)
Kabupaten Tapin
Tahun 2023**

Kode	Urusan/ Bidang Urusan/ Program/ Kegiatan/ Sub Kegiatan	Indikator Program/ Kegiatan/ Sub Kegiatan	Target Akhir Periode RPJMD	Realisasi Capaian RKPD Tahun 2021	Prakiraan Capaian Target RKPD Tahun 2022	Capaian Kinerja dan Kerangka Pendanaan							Kelompok Sasaran	Prakiraan Maju Rencana Tahun 2024		Perangkat Daerah Penanggung Jawab						
						Target 2023		Pagu Indikatif			Lokasi	Sumber Dana		Prioritas			Target	Pagu Indikatif				
						Semula	Menjadi	RKPD 2023	APBD 2023	RKPD 2023 Perubahan				Nasional	Daerah							
		Jumlah Peserta Bimbingan Sosial kepada Keluarga Penyandang Disabilitas Terlantar, Anak Terlantar, Lanjut Usia Terlantar, serta Gelandangan Pengemis dan Masyarakat Kewenangan Kabupaten/Kota																				
1	06	04	2.01	01	Penyediaan Perumahan	Jumlah Orang yang Mendapatkan Pemenuhan Kebutuhan Perumahan Sesuai dengan Standar Gizi Minimal Kewenangan Kabupaten/Kota				1342 Orang	1342 Orang	4,961,874,500	4,055,439,750	3,913,732,882	Kab. Tapin, Semua Kecamatan Semua Kelurahan	PENDAPATAN ASLI DAERAH (PAD)		Pemerataan Pelayanan Dasar untuk meningkatkan kualitas SDM	0	1342 Orang	5,108,921,738	Dinas Sosial
1	06	04	2.01	02	Penyediaan Sandang	Jumlah Orang yang Menerima Pakaian dan Kelengkapan Lainnya yang Tersedia dalam 1 Tahun Kewenangan Kabupaten/Kota				115 Orang	115 Orang	170,361,800	33,778,720	33,778,720	Kab. Tapin, Semua Kecamatan Semua Kelurahan	PENDAPATAN ASLI DAERAH (PAD)		Pemerataan Pelayanan Dasar untuk meningkatkan kualitas SDM	0	115 Orang	35,467,656	Dinas Sosial
1	06	04	2.01	03	Penyediaan Alat Bantu	Jumlah Orang yang Mendapatkan Alat Bantu dan Alat Bantu Peraga Sesuai kebutuhan Kewenangan Kabupaten/Kota				10 Orang	10 Orang	180,130,000	17,177,230	39,347,340	Kab. Tapin, Semua Kecamatan Semua Kelurahan	PENDAPATAN ASLI DAERAH (PAD)		Pemerataan Pelayanan Dasar untuk meningkatkan kualitas SDM	0	10 Orang	18,036,092	Dinas Sosial
1	06	04	2.01	04	Pemberian Pelayanan Reunifikasi Keluarga	Jumlah Orang yang Mendapatkan Pelayanan Reunifikasi Keluarga Kewenangan Kabupaten/Kota				20 Orang	20 Orang	45,000,000	33,360,000	22,291,760	Kab. Tapin, Semua Kecamatan Semua Kelurahan	PENDAPATAN ASLI DAERAH (PAD)		Pemerataan Pelayanan Dasar untuk meningkatkan kualitas SDM	0	20 Orang	28,641,480	Dinas Sosial
1	06	04	2.01	05	Pemberian Bimbingan Fisik, Mental, Spiritual, dan Sosial	Jumlah Peserta Bimbingan Fisik, Mental, Spiritual dan Sosial Kewenangan Kabupaten/Kota				15 Orang	15 Orang	55,470,000	56,120,174	80,056,424	Kab. Tapin, Semua Kecamatan Semua Kelurahan	PENDAPATAN ASLI DAERAH (PAD)		Pemerataan Pelayanan Dasar untuk meningkatkan kualitas SDM	0	15 Orang	58,926,183	Dinas Sosial
1	06	04	2.01	06	Pemberian Bimbingan Sosial kepada Keluarga Penyandang Disabilitas Terlantar, Anak Terlantar, Lanjut Usia Terlantar, serta Gelandangan Pengemis dan Masyarakat	Jumlah Peserta Bimbingan Sosial kepada Keluarga Penyandang Disabilitas Terlantar, Anak Terlantar, Lanjut Usia Terlantar, serta Gelandangan Pengemis dan Masyarakat Kewenangan Kabupaten/Kota				5 Orang	5 Orang	10,000,000	6,192,244	6,192,244	Kab. Tapin, Semua Kecamatan Semua Kelurahan	PENDAPATAN ASLI DAERAH (PAD)		Pemerataan Pelayanan Dasar untuk meningkatkan kualitas SDM	0	5 Orang	6,300,000	Dinas Sosial
1	06	04	2.01	07	Fasilitasi Pembuatan Nomor Induk Kependudukan, Akta Kelahiran, Surat Nikah, dan Kartu Identitas Anak	Jumlah Orang yang Terpenuhi Kebutuhan Pembuatan Nomor Induk Kependudukan, Akta Kelahiran, Surat Nikah, dan Kartu Identitas Anak bagi Penyandang Disabilitas Kewenangan Kabupaten/Kota				20 Orang	20 Orang	12,000,000	19,120,000	14,320,000	Kab. Tapin, Semua Kecamatan Semua Kelurahan	PENDAPATAN ASLI DAERAH (PAD)		Pemerataan Pelayanan Dasar untuk meningkatkan kualitas SDM	0	20 Orang	8,463,000	Dinas Sosial

**Penetapan Perubahan Rencana Kerja Pemerintah Daerah (RKPD)
Kabupaten Tapin
Tahun 2023**

Kode	Urusan/ Bidang Urusan/ Program/ Kegiatan/ Sub Kegiatan	Indikator Program/ Kegiatan/ Sub Kegiatan	Target Akhir Periode RPJMD	Realisasi Capaian RKPD Tahun 2021	Prakiraan Capaian Target RKPD Tahun 2022	Capaian Kinerja dan Kerangka Pendanaan									Kelompok Sasaran	Prakiraan Maju Rencana Tahun 2024		Perangkat Daerah Penanggung Jawab			
						Target 2023		Pagu Indikatif			Lokasi	Sumber Dana	Prioritas			Target	Pagu Indikatif				
						Semula	Menjadi	RKPD 2023	APBD 2023	RKPD 2023 Perubahan			Nasional	Daerah							
1	06	04	2.01	08	Pemberian Akses ke Layanan Pendidikan dan Kesehatan Dasar	Jumlah Orang yang Mendapatkan Akses ke Layanan Pendidikan dan Kesehatan Dasar Kewenangan Kabupaten/Kota				20 Orang	20 Orang	10,000,000	12,000,000	6,000,000	Kab. Tapin, Semua Kecamatan Semua Kelurahan	PENDAPATAN ASLI DAERAH (PAD)	Pemerataan Pelayanan Dasar untuk meningkatkan kualitas SDM	0	20 Orang	0	Dinas Sosial
1	06	04	2.01	10	Pemberian Layanan Kedaruratan	Jumlah Orang yang Mendapatkan Pelayanan Kedaruratan Kewenangan Kabupaten/Kota				20 Orang	20 Orang	10,000,000	38,743,200	40,239,600	Kab. Tapin, Semua Kecamatan Semua Kelurahan	PENDAPATAN ASLI DAERAH (PAD)	Pemerataan Pelayanan Dasar untuk meningkatkan kualitas SDM	0	20 Orang	6,300,000	Dinas Sosial
1	06	04	2.01	11	Pemberian Pelayanan Penelusuran Keluarga	Jumlah Orang yang Mendapatkan Pelayanan Penelusuran Keluarga Kewenangan Kabupaten/Kota				10 Orang	10 Orang	10,000,000	28,532,000	30,028,400	Kab. Tapin, Semua Kecamatan Semua Kelurahan	PENDAPATAN ASLI DAERAH (PAD)	Pemerataan Pelayanan Dasar untuk meningkatkan kualitas SDM	0	10 Orang	0	Dinas Sosial
1	06	04	2.01	12	Pemberian Layanan Rujukan	Jumlah Orang Mendapatkan Layanan Rujukan Kewenangan Kabupaten/Kota				20 Orang	20 Orang	10,000,000	24,000,000	29,616,400	Kab. Tapin, Semua Kecamatan Semua Kelurahan	PENDAPATAN ASLI DAERAH (PAD)	Pemerataan Pelayanan Dasar untuk meningkatkan kualitas SDM	0	20 Orang	0	Dinas Sosial
1	06	04	2.02		Rehabilitasi Sosial Penyandang Masalah Kesejahteraan Sosial (PMKS) Lainnya Bukan Korban HIV/AIDS dan NAPZA di Luar Panti Sosial	<p>Jumlah Orang yang Membutuhkan Pembuatan Nomor Induk Kependudukan, Kartu Tanda Penduduk, Akta Kelahiran, Surat Nikah, dan/atau Identitas Anak bagi Penyandang Masalah Kesejahteraan Sosial (PMKS) Lainnya di Luar HIV/AIDS Kewenangan Kabupaten/Kota</p> <p>Jumlah Orang yang Mendapatkan Akses ke Layanan Pendidikan dan Kesehatan Dasar Kewenangan Kabupaten/Kota</p> <p>Jumlah Orang yang Mendapatkan Pelayanan Penelusuran Keluarga Kewenangan Kabupaten/Kota</p> <p>Jumlah Orang yang Mendapatkan Pelayanan Reunifikasi Keluarga Kewenangan Kabupaten/Kota</p> <p>Jumlah Peserta Bimbingan Fisik, Mental, Spiritual dan Sosial Kewenangan Kabupaten/Kota</p>	orang orang orang orang orang	orang orang orang orang orang	20 orang 20 orang 20 orang 20 orang 20 orang	20 orang 20 orang 20 orang 20 orang 20 orang	31,240,000	50,935,000	73,183,000					20 orang 20 orang 20 orang 20 orang 20 orang	26,730,060		

**Penetapan Perubahan Rencana Kerja Pemerintah Daerah (RKPD)
Kabupaten Tapin
Tahun 2023**

Kode	Urusan/ Bidang Urusan/ Program/ Kegiatan/ Sub Kegiatan	Indikator Program/ Kegiatan/ Sub Kegiatan	Target Akhir Periode RPJMD	Realisasi Capaian RKPD Tahun 2021	Prakiraan Capaian Target RKPD Tahun 2022	Capaian Kinerja dan Kerangka Pendanaan								Kelompok Sasaran	Prakiraan Maju Rencana Tahun 2024		Perangkat Daerah Penanggung Jawab	
						Target 2023		Pagu Indikatif			Lokasi	Sumber Dana	Prioritas		Target	Pagu Indikatif		
						Semula	Menjadi	RKPD 2023	APBD 2023	RKPD 2023 Perubahan			Nasional					Daerah
1.06.04.2.07	Pemberian Bimbingan Fisik, Mental, Spiritual, dan Sosial	Jumlah Peserta Bimbingan Fisik, Mental, Spiritual dan Sosial Kewenangan Kabupaten/Kota				20 Orang	20 Orang	7,240,000	9,270,000	11,124,000	Kab. Tapin, Semua Kecamatan, Semua Kelurahan	PENDAPATAN ASLI DAERAH (PAD)		Pemerataan Pelayanan Dasar untuk meningkatkan kualitas SDM	0	20 Orang	7,830,060	Dinas Sosial
1.06.04.2.09	Fasilitasi Pembuatan Nomor Induk Kependudukan, Akta Kelahiran, Surat Nikah, dan Kartu Identitas Anak	Jumlah Orang yang Membutuhkan Pembuatan Nomor Induk Kependudukan, Kartu Tanda Penduduk, Akta Kelahiran, Surat Nikah, dan/atau Identitas Anak bagi Penyandang Masalah Kesejahteraan Sosial (PMKS) Lainnya di Luar HIV/AIDS Kewenangan Kabupaten/Kota				20 Orang	20 Orang	6,000,000	8,832,500	14,497,500	Kab. Tapin, Semua Kecamatan, Semua Kelurahan	PENDAPATAN ASLI DAERAH (PAD)		Pemerataan Pelayanan Dasar untuk meningkatkan kualitas SDM	0	20 Orang	0	Dinas Sosial
1.06.04.2.10	Pemberian Akses ke Layanan Pendidikan dan Kesehatan Dasar	Jumlah Orang yang Mendapatkan Akses ke Layanan Pendidikan dan Kesehatan Dasar Kewenangan Kabupaten/Kota				20 Orang	20 Orang	6,000,000	12,000,000	17,665,000	Kab. Tapin, Semua Kecamatan, Semua Kelurahan	PENDAPATAN ASLI DAERAH (PAD)		Pemerataan Pelayanan Dasar untuk meningkatkan kualitas SDM	0	20 Orang	6,300,000	Dinas Sosial
1.06.04.2.11	Pemberian Pelayanan Penelusuran Keluarga	Jumlah Orang yang Mendapatkan Pelayanan Penelusuran Keluarga Kewenangan Kabupaten/Kota				20 Orang	20 Orang	6,000,000	8,832,500	12,231,500		PENDAPATAN ASLI DAERAH (PAD)		Pemerataan Pelayanan Dasar untuk meningkatkan kualitas SDM	0	20 Orang	6,300,000	Dinas Sosial
1.06.04.2.12	Pemberian Pelayanan Reunifikasi Keluarga	Jumlah Orang yang Mendapatkan Pelayanan Reunifikasi Keluarga Kewenangan Kabupaten/Kota				20 Orang	20 Orang	6,000,000	12,000,000	17,665,000	Kab. Tapin, Semua Kecamatan, Semua Kelurahan	PENDAPATAN ASLI DAERAH (PAD)		Pemerataan Pelayanan Dasar untuk meningkatkan kualitas SDM	0	20 Orang	6,300,000	Dinas Sosial
1.06.05	PROGRAM PERLINDUNGAN DAN JAMINAN SOSIAL	Persentase Fakir Miskin dan Orang Tidak Mampu yang memperoleh Perlindungan dan Jaminan Sosial	%		%	74,42 %	74,42 %	2,738,938,700	1,734,263,242	3,840,249,858						74,42 %	1,670,333,556	
1.06.05.2.01	Pemeliharaan Anak-Anak Terlantar	Jumlah Anak-Anak Terlantar yang Dijangkau Kewenangan Kabupaten/Kota Jumlah Anak-Anak Terlantar yang Mendapat Rujukan Kewenangan Kabupaten/Kota	orang orang		orang orang	25 orang 20 orang	25 orang 20 orang	29,142,500	43,953,150	43,953,150						25 orang 20 orang	46,150,808	
1.06.05.2.01.01	Penjangkauan Anak-Anak Terlantar	Jumlah Anak-Anak Terlantar yang Dijangkau Kewenangan Kabupaten/Kota				30 Orang	30 Orang	24,242,500	38,347,950	38,347,950		PENDAPATAN ASLI DAERAH (PAD)		Pemerataan Pelayanan Dasar untuk meningkatkan kualitas SDM	0	30 Orang	40,265,348	Dinas Sosial
1.06.05.2.01.02	Rujukan Anak-Anak Terlantar	Jumlah Anak-Anak Terlantar yang Mendapat Rujukan Kewenangan Kabupaten/Kota				20 Orang	20 Orang	4,900,000	5,605,200	5,605,200	Kab. Tapin, Semua Kecamatan, Semua Kelurahan	PENDAPATAN ASLI DAERAH (PAD)		Pemerataan Pelayanan Dasar untuk meningkatkan kualitas SDM	0	20 Orang	5,885,460	Dinas Sosial

**Penetapan Perubahan Rencana Kerja Pemerintah Daerah (RKPD)
Kabupaten Tapin
Tahun 2023**

Kode	Urusan/ Bidang Urusan/ Program/ Kegiatan/ Sub Kegiatan	Indikator Program/ Kegiatan/ Sub Kegiatan	Target Akhir Periode RPJMD	Realisasi Capaian RKPD Tahun 2021	Prakiraan Capaian Target RKPD Tahun 2022	Capaian Kinerja dan Kerangka Pendanaan						Kelompok Sasaran	Prakiraan Maju Rencana Tahun 2024		Perangkat Daerah Penanggung Jawab			
						Target 2023		Pagu Indikatif			Lokasi		Sumber Dana	Prioritas		Target	Pagu Indikatif	
						Semula	Menjadi	RKPD 2023	APBD 2023	RKPD 2023 Perubahan				Nasional				Daerah
1 06 05 2.0 2	Pengelolaan Data Fakir Miskin Cakupan Daerah Kabupaten/Kota	Jumlah Fakir Miskin Cakupan Daerah Kabupaten/Kota yang Didata Jumlah Keluarga Penerima Manfaat (KPM) yang Mendapatkan Bantuan Sosial Kesejahteraan Keluarga Kewenangan Kabupaten/Kota Jumlah Keluarga yang Mendapatkan Pengentasan Fakir Miskin Kabupaten/Kota Jumlah Orang Mendapatkan Bantuan Pengembangan Ekonomi Masyarakat Kewenangan Kabupaten/Kota	orang keluarga keluarga orang		orang keluarga keluarga orang	5000 orang 700 keluarga 5 keluarga 70 orang	5000 orang 700 keluarga 5 keluarga 70 orang	2,709,796,200	1,690,310,092	3,796,296,708				5000 orang 700 keluarga 5 keluarga 70 orang	1,624,182,748			
1 06 05 2.0 2 01	Pendataan Fakir Miskin Cakupan Daerah Kabupaten/Kota	Jumlah Fakir Miskin Cakupan Daerah Kabupaten/Kota yang Didata				5000 Orang	5000 Orang	249,560,000	215,025,180	200,343,680	Kab. Tapin, Semua Kecamatan Semua Kelurahan	PENDAPATAN ASLI DAERAH (PAD)	Pemerataan Pelayanan Dasar untuk meningkatkan kualitas SDM	0	5000 Orang	130,607,715	Dinas Sosial	
1 06 05 2.0 2 02	Pengelolaan Data Fakir Miskin Cakupan Daerah Kabupaten/Kota	Jumlah Keluarga yang Mendapatkan Pengentasan Fakir Miskin Kabupaten/Kota				3398 Keluarga	3398 Keluarga	241,580,000	303,515,000	303,515,000	Kab. Tapin, Semua Kecamatan Semua Kelurahan	PENDAPATAN ASLI DAERAH (PAD)	Pemerataan Pelayanan Dasar untuk meningkatkan kualitas SDM	0	3398 Keluarga	318,690,750	Dinas Sosial	
1 06 05 2.0 2 03	Fasilitasi Bantuan Sosial Kesejahteraan Keluarga	Jumlah Keluarga Penerima Manfaat (KPM) yang Mendapatkan Bantuan Sosial Kesejahteraan Keluarga Kewenangan Kabupaten/Kota				3242 Keluarga	3242 Keluarga	1,335,579,200	678,902,752	2,944,570,868	Kab. Tapin, Semua Kecamatan Semua Kelurahan	PENDAPATAN ASLI DAERAH (PAD)	Pemerataan Pelayanan Dasar untuk meningkatkan kualitas SDM	0	3242 Keluarga	712,847,890	Dinas Sosial	
1 06 05 2.0 2 04	Fasilitasi Bantuan Pengembangan Ekonomi Masyarakat	Jumlah Orang Mendapatkan Bantuan Pengembangan Ekonomi Masyarakat Kewenangan Kabupaten/Kota				70 Orang	70 Orang	883,077,000	492,867,160	347,867,160	Kab. Tapin, Semua Kecamatan Semua Kelurahan	PENDAPATAN ASLI DAERAH (PAD)	Pemerataan Pelayanan Dasar untuk meningkatkan kualitas SDM	0	70 Orang	462,036,393	Dinas Sosial	
1 06 06	PROGRAM PENANGANAN BENCANA	Persentase Korban Bencana Alam dan Sosial yang tertangani	%		%	100 %	100 %	600,990,400	235,100,370	274,991,770				100 %	402,879,497			

**Penetapan Perubahan Rencana Kerja Pemerintah Daerah (RKPD)
Kabupaten Tapin
Tahun 2023**

Kode	Urusan/ Bidang Urusan/ Program/ Kegiatan/ Sub Kegiatan	Indikator Program/ Kegiatan/ Sub Kegiatan	Target Akhir Periode RPJMD	Realisasi Capaian RKPD Tahun 2021	Prakiraan Capaian Target RKPD Tahun 2022	Capaian Kinerja dan Kerangka Pendanaan							Kelompok Sasaran	Prakiraan Maju Rencana Tahun 2024		Perangkat Daerah Penanggung Jawab		
						Target 2023		Pagu Indikatif			Lokasi	Sumber Dana		Prioritas			Target	Pagu Indikatif
						Semula	Menjadi	RKPD 2023	APBD 2023	RKPD 2023 Perubahan				Nasional	Daerah			
1.06.06.2.01	Perlindungan Sosial Korban Bencana Alam dan Sosial Kabupaten/Kota	Jumlah Orang yang Mendapatkan Pakaian dan Kelengkapan Lainnya yang Tersedia pada Masa Tanggap Darurat (Pengungsian) dan Pasca Bencana Kewenangan Kabupaten/Kota Jumlah Orang yang Mendapatkan Penanganan Khusus bagi Kelompok Rentan Kewenangan Kabupaten/Kota Jumlah Orang yang Mendapatkan Permakanan 3x1 Hari dalam Masa Tanggap Darurat (Pengungsian) Kewenangan Kabupaten/Kota	orang orang orang		orang orang orang	500 orang 300 orang 500 orang	500 orang 300 orang 500 orang	413,114,000	115,636,110	115,636,110				500 orang 300 orang 500 orang	229,156,631			
1.06.06.2.01.01	Penyediaan Makanan	Jumlah Orang yang Mendapatkan Permakanan 3x1 Hari dalam Masa Tanggap Darurat (Pengungsian) Kewenangan Kabupaten/Kota				250 Orang	250 Orang	195,064,000	70,903,060	70,903,060		PENDAPATAN ASLI DAERAH (PAD)	Pemerataan Pelayanan Dasar untuk meningkatkan kualitas SDM	0	250 Orang	133,774,263	Dinas Sosial	
1.06.06.2.01.02	Penyediaan Sandang	Jumlah Orang yang Mendapatkan Pakaian dan Kelengkapan Lainnya yang Tersedia pada Masa Tanggap Darurat (Pengungsian) dan Pasca Bencana Kewenangan Kabupaten/Kota				125 Orang	125 Orang	218,050,000	44,733,050	44,733,050		PENDAPATAN ASLI DAERAH (PAD)	Pemerataan Pelayanan Dasar untuk meningkatkan kualitas SDM	0	125 Orang	95,382,368	Dinas Sosial	
1.06.06.2.01.04	Penanganan Khusus bagi Kelompok Rentan	Jumlah Orang yang Mendapatkan Penanganan Khusus bagi Kelompok Rentan Kewenangan Kabupaten/Kota				300 Orang	300 Orang	0	0	0	Kab. Tapin, Semua Kecamatan, Semua Kelurahan		Pemerataan Pelayanan Dasar untuk meningkatkan kualitas SDM	0	300 Orang	0	Dinas Sosial	
1.06.06.2.02	Penyelenggaraan Pemberdayaan Masyarakat Terhadap Kesiapsiagaan Bencana Kabupaten/Kota	Jumlah Kampung yang Melaksanakan Koordinasi, Sosialisasi dan Pelaksanaan Kampung Siaga Bencana Kewenangan Kabupaten/Kota Jumlah Orang yang Melaksanakan Koordinasi, Sosialisasi dan Pelaksanaan Taruna Siaga Bencana Kewenangan Kabupaten/Kota	kampung orang		kampung orang	1 kampung 50 orang	1 kampung 50 orang	187,876,400	119,464,260	159,355,660					1 kampung 50 orang	173,722,866		

**Penetapan Perubahan Rencana Kerja Pemerintah Daerah (RKPD)
Kabupaten Tapin
Tahun 2023**

Kode	Urusan/ Bidang Urusan/ Program/ Kegiatan/ Sub Kegiatan	Indikator Program/ Kegiatan/ Sub Kegiatan	Target Akhir Periode RPJMD	Realisasi Capaian RKPD Tahun 2021	Prakiraan Capaian Target RKPD Tahun 2022	Capaian Kinerja dan Kerangka Pendanaan									Kelompok Sasaran	Prakiraan Maju Rencana Tahun 2024		Perangkat Daerah Penanggung Jawab				
						Target 2023		Pagu Indikatif			Lokasi	Sumber Dana	Prioritas			Target	Pagu Indikatif					
						Semula	Menjadi	RKPD 2023	APBD 2023	RKPD 2023 Perubahan			Nasional	Daerah								
1	06	06	2.0	01	Koordinasi, Sosialisasi dan Pelaksanaan Kampung Siaga Bencana	Jumlah Kampung yang Melaksanakan Koordinasi, Sosialisasi dan Pelaksanaan Kampung Siaga Bencana Kewenangan Kabupaten/Kota				1 Kampung	1 Kampung	16,706,400	10,794,660	8,863,500	PENDAPATAN ASLI DAERAH (PAD)	Pemerataan Pelayanan Dasar untuk meningkatkan kualitas SDM	0	1 Kampung	2,268,786	Dinas Sosial		
1	06	06	2.0	02	Koordinasi, Sosialisasi dan Pelaksanaan Taruna Siaga Bencana	Jumlah Orang yang Melaksanakan Koordinasi, Sosialisasi dan Pelaksanaan Taruna Siaga Bencana Kewenangan Kabupaten/Kota				34 Orang	34 Orang	171,170,000	108,669,600	150,492,160	PENDAPATAN ASLI DAERAH (PAD)	Pemerataan Pelayanan Dasar untuk meningkatkan kualitas SDM	0	34 Orang	171,454,080	Dinas Sosial		
1	06	07			PROGRAM PENGELOLAAN TAMAN MAKAM PAHLAWAN	Persentase Taman Makam Pahlawan (TMP) dalam kondisi baik	%	%		100 %	100 %	47,544,358	47,544,318	67,546,042				100 %	49,921,534			
1	06	07	2.01		Pemeliharaan Taman Makam Pahlawan Nasional Kabupaten/Kota	Jumlah Makam yang Terpenuhi Pemeliharaan pada Taman Makam Pahlawan Kabupaten/Kota	1	1		11	11	47,544,358	47,544,318	67,546,042				11	49,921,534			
1	06	07	2.01	02	Pemeliharaan Taman Makam Pahlawan Nasional Kabupaten/Kota	Jumlah Makam yang Terpenuhi Pemeliharaan pada Taman Makam Pahlawan Kabupaten/Kota				1 Makam	1 Makam	47,544,358	47,544,318	67,546,042	Kab. Tapin, Semua Kecamatan Semua Kelurahan	PENDAPATAN ASLI DAERAH (PAD)	Pemerataan Pelayanan Dasar untuk meningkatkan kualitas SDM	0	1 Makam	49,921,534	Dinas Sosial	
2					URUSAN PEMERINTAHAN WAJIB YANG TIDAK BERKAITAN DENGAN PELAYANAN DASAR																	
2	07				URUSAN PEMERINTAHAN BIDANG TENAGA KERJA							6,659,192,195	12,362,537,233	12,362,537,233							6,992,151,805	
2	07	01			PROGRAM PENUNJANG URUSAN PEMERINTAHAN DAERAH KABUPATEN/KOTA	Persentase Meningkatnya Laporan Perencanaan, Penganggaran dan Evaluasi Kinerja Perangkat Daerah	%	%		90 %	90 %	4,364,862,395	6,576,788,957	6,609,921,107					90 %	4,583,105,515		
2	07	01	2.01		Perencanaan, Penganggaran, dan Evaluasi Kinerja Perangkat Daerah	Jumlah Laporan Capaian Kinerja dan Ikhtisar Realisasi Kinerja SKPD dan Laporan Hasil Koordinasi Penyusunan Laporan Capaian Kinerja dan Ikhtisar Realisasi Kinerja SKPD	Laporan	Laporan		10 Laporan	10 Laporan	20,000,000	18,620,781	18,620,781					10 Laporan	21,000,000		
2	07	01	2.01	02	Koordinasi dan Penyusunan Dokumen RKA- SKPD	Jumlah Dokumen RKA-SKPD dan Laporan Hasil Koordinasi Penyusunan Dokumen RKA-SKPD				1 Dokumen	1 Dokumen	5,000,000	6,864,700	6,864,700		PENDAPATAN ASLI DAERAH (PAD)	Pemerataan Pelayanan Dasar untuk meningkatkan kualitas SDM	0	1 Dokumen	5,250,000	Dinas Tenaga Kerja	

**Penetapan Perubahan Rencana Kerja Pemerintah Daerah (RKPD)
Kabupaten Tapin
Tahun 2023**

Kode	Urusan/ Bidang Urusan/ Program/ Kegiatan/ Sub Kegiatan	Indikator Program/ Kegiatan/ Sub Kegiatan	Target Akhir Periode RPJMD	Realisasi Capaian RKPD Tahun 2021	Prakiraan Capaian Target RKPD Tahun 2022	Capaian Kinerja dan Kerangka Pendanaan								Kelompok Sasaran	Prakiraan Maju Rencana Tahun 2024		Perangkat Daerah Penanggung Jawab	
						Target 2023		Pagu Indikatif			Lokasi	Sumber Dana	Prioritas		Target	Pagu Indikatif		
						Semula	Menjadi	RKPD 2023	APBD 2023	RKPD 2023 Perubahan			Nasional					Daerah
2.07.01.2.01.06	Koordinasi dan Penyusunan Laporan Capaian Kinerja dan Ikhtisar Realisasi Kinerja SKPD	Jumlah Laporan Capaian Kinerja dan Ikhtisar Realisasi Kinerja SKPD dan Laporan Hasil Koordinasi Penyusunan Laporan Capaian Kinerja dan Ikhtisar Realisasi Kinerja SKPD				10 Laporan	10 Laporan	15,000,000	11,756,081	11,756,081		PENDAPATAN ASLI DAERAH (PAD)		Pemerataan Pelayanan Dasar untuk meningkatkan kualitas SDM	0	10 Laporan	15,750,000	Dinas Tenaga Kerja
2.07.01.2.02	Administrasi Keuangan Perangkat Daerah							3,296,883,095	3,194,147,466	3,194,179,196							3,461,727,250	
2.07.01.2.02.01	Penyediaan Gaji dan Tunjangan ASN	Jumlah Orang yang Menerima Gaji dan Tunjangan ASN				364 Orang	364 Orang	3,281,883,095	3,187,901,966	3,187,933,696		PENDAPATAN ASLI DAERAH (PAD)		Pemerataan Pelayanan Dasar untuk meningkatkan kualitas SDM		364 Orang	3,445,977,250	Dinas Tenaga Kerja
2.07.01.2.02.05	Koordinasi dan Penyusunan Laporan Keuangan Akhir Tahun SKPD	Jumlah Laporan Keuangan Akhir Tahun SKPD dan Laporan Hasil Koordinasi Penyusunan Laporan Keuangan Akhir Tahun SKPD				1 Laporan	1 Laporan	5,000,000	6,245,500	6,245,500		PENDAPATAN ASLI DAERAH (PAD)		Pemerataan Pelayanan Dasar untuk meningkatkan kualitas SDM		1 Laporan	5,250,000	Dinas Tenaga Kerja
2.07.01.2.02.07	Koordinasi dan Penyusunan Laporan Keuangan Bulanan/ Triwulanan/ Semesteran SKPD	Jumlah Laporan Keuangan Bulanan/ Triwulanan/ Semesteran SKPD dan Laporan Koordinasi Penyusunan Laporan Keuangan Bulanan/Triwulanan/Semesteran SKPD				1 Laporan	1 Laporan	10,000,000	0	0	Kab. Tapin, Semua Kecamatan Semua Kelurahan	PENDAPATAN ASLI DAERAH (PAD)		Pemerataan Pelayanan Dasar untuk meningkatkan kualitas SDM		1 Laporan	10,500,000	Dinas Tenaga Kerja
2.07.01.2.06	Administrasi Umum Perangkat Daerah							581,030,200	879,965,386	907,209,206							610,081,710	
2.07.01.2.06.02	Penyediaan Peralatan dan Perlengkapan Kantor	Jumlah Paket Peralatan dan Perlengkapan Kantor yang Disediakan				10 Paket	10 Paket	85,000,000	217,506,261	210,088,761	Kab. Tapin, Semua Kecamatan Semua Kelurahan	PENDAPATAN ASLI DAERAH (PAD)		Pemerataan Pelayanan Dasar untuk meningkatkan kualitas SDM		10 Paket	89,250,000	Dinas Tenaga Kerja
2.07.01.2.06.04	Penyediaan Bahan Logistik Kantor	Jumlah Paket Bahan Logistik Kantor yang Disediakan				10 Paket	10 Paket	80,000,000	128,690,195	102,050,515	Kab. Tapin, Semua Kecamatan Semua Kelurahan	PENDAPATAN ASLI DAERAH (PAD)		Pemerataan Pelayanan Dasar untuk meningkatkan kualitas SDM		10 Paket	84,000,000	Dinas Tenaga Kerja
2.07.01.2.06.05	Penyediaan Barang Cetak dan Penggandaan	Jumlah Paket Barang Cetak dan Penggandaan yang Disediakan				2 Paket	2 Paket	13,000,000	18,456,930	18,456,930	Kab. Tapin, Semua Kecamatan Semua Kelurahan	PENDAPATAN ASLI DAERAH (PAD)		Pemerataan Pelayanan Dasar untuk meningkatkan kualitas SDM		2 Paket	13,650,000	Dinas Tenaga Kerja
2.07.01.2.06.09	Penyelenggaraan Rapat Koordinasi dan Konsultasi SKPD	Jumlah Laporan Penyelenggaraan Rapat Koordinasi dan Konsultasi SKPD				100 Laporan	100 Laporan	403,030,200	515,312,000	576,613,000	Kab. Tapin, Semua Kecamatan Semua Kelurahan	PENDAPATAN ASLI DAERAH (PAD)		Pemerataan Pelayanan Dasar untuk meningkatkan kualitas SDM		100 Laporan	423,181,710	Dinas Tenaga Kerja
2.07.01.2.07	Pengadaan Barang Milik Daerah Penunjang Urusan Pemerintah Daerah							102,336,300	227,975,000	227,975,000							107,453,115	

**Penetapan Perubahan Rencana Kerja Pemerintah Daerah (RKPD)
Kabupaten Tapin
Tahun 2023**

Kode	Urusan/ Bidang Urusan/ Program/ Kegiatan/ Sub Kegiatan	Indikator Program/ Kegiatan/ Sub Kegiatan	Target Akhir Periode RPJMD	Realisasi Capaian RKPD Tahun 2021	Prakiraan Capaian Target RKPD Tahun 2022	Capaian Kinerja dan Kerangka Pendanaan							Kelompok Sasaran	Prakiraan Maju Rencana Tahun 2024		Perangkat Daerah Penanggung Jawab		
						Target 2023		Pagu Indikatif			Lokasi	Sumber Dana		Prioritas			Target	Pagu Indikatif
						Semula	Menjadi	RKPD 2023	APBD 2023	RKPD 2023 Perubahan				Nasional	Daerah			
2.07.01.2.07.06	Pengadaan Peralatan dan Mesin Lainnya	Jumlah Unit Peralatan dan Mesin Lainnya yang Disediakan				15 Unit	15 Unit	102,336,300	227,975,000	227,975,000	Kab. Tapin, Semua Kecamatan Semua Kelurahan	PENDAPATAN ASLI DAERAH (PAD)		Pemerataan Pelayanan Dasar untuk meningkatkan kualitas SDM		15 Unit	107,453,115	Dinas Tenaga Kerja
2.07.01.2.08	Penyediaan Jasa Penunjang Urusan Pemerintahan Daerah							114,650,000	142,520,400	154,077,000							120,382,500	
2.07.01.2.08.02	Penyediaan Jasa Komunikasi, Sumber Daya Air dan Listrik	Jumlah Laporan Penyediaan Jasa Komunikasi, Sumber Daya Air dan Listrik yang Disediakan				4 Laporan	4 Laporan	72,000,000	67,520,400	79,077,000	Kab. Tapin, Semua Kecamatan Semua Kelurahan	PENDAPATAN ASLI DAERAH (PAD)		Pemerataan Pelayanan Dasar untuk meningkatkan kualitas SDM		4 Laporan	75,600,000	Dinas Tenaga Kerja
2.07.01.2.08.04	Penyediaan Jasa Pelayanan Umum Kantor	Jumlah Laporan Penyediaan Jasa Pelayanan Umum Kantor yang Disediakan				2 Laporan	2 Laporan	42,650,000	75,000,000	75,000,000		PENDAPATAN ASLI DAERAH (PAD)		Pemerataan Pelayanan Dasar untuk meningkatkan kualitas SDM		2 Laporan	44,782,500	Dinas Tenaga Kerja
2.07.01.2.09	Pemeliharaan Barang Milik Daerah Penunjang Urusan Pemerintahan Daerah							249,962,800	2,113,559,924	2,107,859,924							262,460,940	
2.07.01.2.09.01	Penyediaan Jasa Pemeliharaan, Biaya Pemeliharaan, dan Pajak Kendaraan Perorangan Dinas atau Kendaraan Dinas Jabatan	Jumlah Kendaraan Perorangan Dinas atau Kendaraan Dinas Jabatan yang Dipelihara dan dibayarkan Pajaknya				2 Unit	2 Unit	33,842,800	44,701,724	44,701,724		PENDAPATAN ASLI DAERAH (PAD)		Pemerataan Pelayanan Dasar untuk meningkatkan kualitas SDM		2 Unit	35,534,940	Dinas Tenaga Kerja
2.07.01.2.09.06	Pemeliharaan Peralatan dan Mesin Lainnya	Jumlah Peralatan dan Mesin Lainnya yang Dipelihara				5 Unit	5 Unit	15,000,000	13,560,000	7,860,000	Kab. Tapin, Semua Kecamatan Semua Kelurahan	PENDAPATAN ASLI DAERAH (PAD)		Pemerataan Pelayanan Dasar untuk meningkatkan kualitas SDM		5 Unit	15,750,000	Dinas Tenaga Kerja
2.07.01.2.09.09	Pemeliharaan/Rehabilitasi Gedung Kantor dan Bangunan Lainnya	Jumlah Gedung Kantor dan Bangunan Lainnya yang Dipelihara/Direhabilitasi				2 Unit	2 Unit	201,120,000	2,055,298,200	2,055,298,200	Kab. Tapin, Semua Kecamatan Semua Kelurahan	PENDAPATAN ASLI DAERAH (PAD)		Pemerataan Pelayanan Dasar untuk meningkatkan kualitas SDM		2 Unit	211,176,000	Dinas Tenaga Kerja
2.07.02	PROGRAM PERENCANAAN TENAGA KERJA	Dokumen Rencana Tenaga Kerja	Dokumen		Dokumen	1 Dokumen	1 Dokumen	150,000,000	0	0						1 Dokumen	157,500,000	
2.07.02.2.01	Penyusunan Rencana Tenaga Kerja (RTK)	Jumlah Dokumen Rencana Tenaga Kerja Makro	Dokumen		Dokumen	1 Dokumen	1 Dokumen	150,000,000	0	0						1 Dokumen	157,500,000	
2.07.02.2.01.01	Penyusunan Rencana Tenaga Kerja Makro	Jumlah Dokumen Rencana Tenaga Kerja Makro				1 Dokumen	1 Dokumen	150,000,000	0	0	Kab. Tapin, Semua Kecamatan Semua Kelurahan	PENDAPATAN ASLI DAERAH (PAD)		Pemerataan Pelayanan Dasar untuk meningkatkan kualitas SDM	0	1 Dokumen	157,500,000	Dinas Tenaga Kerja

**Penetapan Perubahan Rencana Kerja Pemerintah Daerah (RKPD)
Kabupaten Tapin
Tahun 2023**

Kode	Urusan/ Bidang Urusan/ Program/ Kegiatan/ Sub Kegiatan	Indikator Program/ Kegiatan/ Sub Kegiatan	Target Akhir Periode RPJMD	Realisasi Capaian RKPD Tahun 2021	Prakiraan Capaian Target RKPD Tahun 2022	Capaian Kinerja dan Kerangka Pendanaan							Kelompok Sasaran	Prakiraan Maju Rencana Tahun 2024		Perangkat Daerah Penanggung Jawab		
						Target 2023		Pagu Indikatif			Lokasi	Sumber Dana		Prioritas			Target	Pagu Indikatif
						Semula	Menjadi	RKPD 2023	APBD 2023	RKPD 2023 Perubahan				Nasional	Daerah			
2 07 03	PROGRAM PELATIHAN KERJA DAN PRODUKTIVITAS TENAGA KERJA	Besaran tenaga kerja yang mendapatkan pelatihan berbasis kompetensi Besaran tenaga kerja yang mendapatkan pelatihan berbasis masyarakat Besaran tenaga kerja yang mendapatkan pelatihan kewirausahaan Persentase pencari kerja yang terdaftar yang ditempatkan Rasio lowongan kerja dengan pencari kerja	% % % % poin	% % % % poin	% % % % poin	75 % 60 % 45 % 50 % 10 poin	75 % 60 % 45 % 50 % 10 poin	873,000,000	1,158,541,646	907,516,926					75 % 60 % 45 % 50 % 10 poin	916,650,000		
2 07 03 2.01	Pelaksanaan Pelatihan berdasarkan Unit Kompetensi	1	1	1	11	11	850,000,000	1,143,199,996	892,175,276					11	892,500,000			
2 07 03 2.01 01	Proses Pelaksanaan Pendidikan dan Pelatihan Keterampilan bagi Pencari Kerja berdasarkan Klaster Kompetensi	Jumlah Tenaga Kerja yang Mendapat Pelatihan Berbasis Kompetensi pada Tahun n				100 Orang	100 Orang	850,000,000	1,143,199,996	892,175,276	Kab. Tapin, Semua Kecamatan Semua Kelurahan	PENDAPATAN ASLI DAERAH (PAD)	Pemerataan Pelayanan Dasar untuk meningkatkan kualitas SDM		100 Orang	892,500,000	Dinas Tenaga Kerja	
2 07 03 2.02	Pembinaan Lembaga Pelatihan Kerja Swasta							23,000,000	15,341,650	15,341,650					24,150,000			
2 07 03 2.02 01	Pembinaan Lembaga Pelatihan Kerja Swasta	Jumlah Lembaga Pelatihan Kerja Swasta yang Dibina				15 Lembaga	15 Lembaga	23,000,000	15,341,650	15,341,650		PENDAPATAN ASLI DAERAH (PAD)	Pemerataan Pelayanan Dasar untuk meningkatkan kualitas SDM		15 Lembaga	24,150,000	Dinas Tenaga Kerja	
2 07 04	PROGRAM PENEMPATAN TENAGA KERJA	Besaran tenaga kerja yang mendapatkan pelatihan berbasis masyarakat Besaran tenaga kerja yang mendapatkan pelatihan kewirausahaan Persentase pencari kerja yang terdaftar yang ditempatkan	% % %	% % %	% % %	60 % 45 % 50 %	60 % 45 % 50 %	886,610,000	3,910,353,222	4,139,045,904					60 % 45 % 50 %	930,940,500		
2 07 04 2.01	Pelayanan antar Kerja di Daerah Kabupaten/Kota	1	1	1	11	11	187,000,000	3,316,363,382	3,566,656,694					11	196,350,000			
2 07 04 2.01 02	Pelayanan antar Kerja	Jumlah Tenaga Kerja yang Ditempatkan Melalui Layanan AKAD dan AKL				100 Orang	100 Orang	17,000,000	11,605,700	11,605,700		PENDAPATAN ASLI DAERAH (PAD)	Pemerataan Pelayanan Dasar untuk meningkatkan kualitas SDM		100 Orang	17,850,000	Dinas Tenaga Kerja	
2 07 04 2.01 03	Penyuluhan dan Bimbingan Jabatan bagi Pencari Kerja	Jumlah Pencari Kerja yang Mendapatkan Penyuluhan dan Bimbingan Jabatan				100 Orang	100 Orang	20,000,000	17,555,700	17,555,700		PENDAPATAN ASLI DAERAH (PAD)	Pemerataan Pelayanan Dasar untuk meningkatkan kualitas SDM		100 Orang	21,000,000	Dinas Tenaga Kerja	
2 07 04 2.01 05	Perluasan Kesempatan Kerja	Jumlah Tenaga Kerja yang Diberdayakan Melalui program Perluasan Kesempatan Kerja				16 Orang	16 Orang	150,000,000	3,287,201,982	3,537,495,294	Kab. Tapin, Semua Kecamatan Semua Kelurahan	PENDAPATAN ASLI DAERAH (PAD)	Pemerataan Pelayanan Dasar untuk meningkatkan kualitas SDM		16 Orang	157,500,000	Dinas Tenaga Kerja	

**Penetapan Perubahan Rencana Kerja Pemerintah Daerah (RKPD)
Kabupaten Tapin
Tahun 2023**

Kode	Urusan/ Bidang Urusan/ Program/ Kegiatan/ Sub Kegiatan	Indikator Program/ Kegiatan/ Sub Kegiatan	Target Akhir Periode RPJMD	Realisasi Capaian RKPD Tahun 2021	Prakiraan Capaian Target RKPD Tahun 2022	Capaian Kinerja dan Kerangka Pendanaan								Kelompok Sasaran	Prakiraan Maju Rencana Tahun 2024		Perangkat Daerah Penanggung Jawab	
						Target 2023		Pagu Indikatif			Lokasi	Sumber Dana	Prioritas		Target	Pagu Indikatif		
						Semula	Menjadi	RKPD 2023	APBD 2023	RKPD 2023 Perubahan			Nasional					Daerah
2 07 04 2.03	Pengelolaan Informasi Pasar Kerja							100,000,000	107,645,156	86,045,030					105,000,000			
2 07 04 2.03 02	Pelayanan dan Penyediaan Informasi Pasar Kerja Online	Jumlah Pencari dan Pemberi Kerja yang Terdaftar dalam Pasar Kerja Melalui Sistem Online (Karir Hub)				1300 Orang	1300 Orang	100,000,000	107,645,156	86,045,030		PENDAPATAN ASLI DAERAH (PAD)	Pemerataan Pelayanan Dasar untuk meningkatkan kualitas SDM		1300 Orang	105,000,000	Dinas Tenaga Kerja	
2 07 04 2.04	Pelindungan PMI (Pra dan Purna Penempatan) di Daerah Kabupaten/Kota							599,610,000	486,344,684	486,344,180					629,590,500			
2 07 04 2.04 01	Peningkatan Pelindungan dan Kompetensi Calon Pekerja Migran Indonesia (PMI)/Pekerja Migran Indonesia (PMI)	Jumlah CPMI/PMI yang Dilindungi dan Ditingkatkan Kompetensinya				16 Orang	16 Orang	507,000,000	466,345,000	466,344,496	Kab. Tapin, Semua Kecamatan Semua Kelurahan	PENDAPATAN ASLI DAERAH (PAD)	Pemerataan Pelayanan Dasar untuk meningkatkan kualitas SDM		16 Orang	532,350,000	Dinas Tenaga Kerja	
2 07 04 2.04 02	Penyediaan Layanan Terpadu pada Calon Pekerja Migran	Jumlah CPMI yang Terlayani sesuai Prosedur dalam LTSA dan PMI Bermasalah yang Ditangani				40 Orang	40 Orang	10,000,000	19,999,684	19,999,684	Kab. Tapin, Semua Kecamatan Semua Kelurahan	PENDAPATAN ASLI DAERAH (PAD)	Pemerataan Pelayanan Dasar untuk meningkatkan kualitas SDM		40 Orang	10,500,000	Dinas Tenaga Kerja	
2 07 04 2.04 03	Pemberdayaan Pekerja Migran Indonesia Purna Penempatan	Jumlah PMI Purna yang Diberdayakan Penempatan				12 Orang	12 Orang	82,610,000	0	0		PENDAPATAN ASLI DAERAH (PAD)	Pemerataan Pelayanan Dasar untuk meningkatkan kualitas SDM		12 Orang	86,740,500	Dinas Tenaga Kerja	
2 07 05	PROGRAM HUBUNGAN INDUSTRIAL	Persentase kasus yang diselesaikan dengan Perjanjian Bersama (PB) Persentase pekerja/buruh yang menjadi peserta program Jamsostek	% %	% %	% %	50 % 50 %	50 % 50 %	384,719,800	716,853,408	706,053,296				50 % 50 %	403,955,790			
2 07 05 2.01	Pengesahan Peraturan Perusahaan dan Pendaftaran Perjanjian Kerja Bersama untuk Perusahaan yang Hanya Beroperasi dalam 1 (Satu) Daerah Kabupaten/Kota					1	1							11	239,494,290			
2 07 05 2.01 01	Pengesahan Peraturan Perusahaan bagi Perusahaan	Jumlah Perusahaan yang Melaksanakan Pengesahan Peraturan Perusahaan yang Terkait dengan Hubungan Industrial dan Terdaftar di WLKP Online				110 Perusahaan	110 Perusahaan	8,500,000	5,706,968	5,706,968	Kab. Tapin, Semua Kecamatan Semua Kelurahan	PENDAPATAN ASLI DAERAH (PAD)	Pemerataan Pelayanan Dasar untuk meningkatkan kualitas SDM		110 Perusahaan	8,925,000	Dinas Tenaga Kerja	

**Penetapan Perubahan Rencana Kerja Pemerintah Daerah (RKPD)
Kabupaten Tapin
Tahun 2023**

Kode	Urusan/ Bidang Urusan/ Program/ Kegiatan/ Sub Kegiatan	Indikator Program/ Kegiatan/ Sub Kegiatan	Target Akhir Periode RPJMD	Realisasi Capaian RKPD Tahun 2021	Prakiraan Capaian Target RKPD Tahun 2022	Capaian Kinerja dan Kerangka Pendanaan								Kelompok Sasaran	Prakiraan Maju Rencana Tahun 2024		Perangkat Daerah Penanggung Jawab	
						Target 2023		Pagu Indikatif			Lokasi	Sumber Dana	Prioritas		Target	Pagu Indikatif		
						Semula	Menjadi	RKPD 2023	APBD 2023	RKPD 2023 Perubahan			Nasional					Daerah
2 07 05 2.01 03	Penyelenggaraan Pendataan dan Informasi Sarana Hubungan Industrial dan Jaminan Sosial Tenaga Kerja serta Pengupahan	Jumlah Data dan Informasi Sarana HI (PP/PKB, Struktur Skala Upah, dan LKS Bipartit) dan Pekerja yang Terdaftar sebagai Peserta Jamsostek serta Pengupahan				5 Laporan	5 Laporan	219,589,800	542,161,740	542,161,628	Kab. Tapin, Semua Kecamatan Semua Kelurahan	PENDAPATAN ASLI DAERAH (PAD)	Pemerataan Pelayanan Dasar untuk meningkatkan kualitas SDM		5 Laporan	230,569,290	Dinas Tenaga Kerja	
2 07 05 2.0 2	Pencegahan dan Penyelesaian Perselisihan Hubungan Industrial, Mogok Kerja dan Penutupan Perusahaan di Daerah Kabupaten/Kota							156,630,000	168,984,700	158,184,700						164,461,500		
2 07 05 2.0 2 01	Pencegahan Perselisihan Hubungan Industrial, Mogok Kerja, dan Penutupan Perusahaan yang Berakibat/Berdampak pada Kepentingan di 1 (Satu) Daerah Kabupaten/Kota	Jumlah Perselisihan yang Dicegah				10 Perkara	10 Perkara	84,000,000	94,513,500	83,713,500	Kab. Tapin, Semua Kecamatan Semua Kelurahan	PENDAPATAN ASLI DAERAH (PAD)	Pemerataan Pelayanan Dasar untuk meningkatkan kualitas SDM		10 Perkara	88,200,000	Dinas Tenaga Kerja	
2 07 05 2.0 2 02	Penyelesaian Perselisihan Hubungan Industrial, Mogok Kerja, dan Penutupan Perusahaan yang Berakibat/Berdampak pada Kepentingan di 1 (satu) Daerah Kabupaten/Kota	Jumlah Perkara Perselisihan yang terselesaikan				10 Perkara	10 Perkara	72,630,000	74,471,200	74,471,200		PENDAPATAN ASLI DAERAH (PAD)	Pemerataan Pelayanan Dasar untuk meningkatkan kualitas SDM		10 Perkara	76,261,500	Dinas Tenaga Kerja	
2	URUSAN PEMERINTAHAN WAJIB YANG TIDAK BERKAITAN DENGAN PELAYANAN DASAR																	
2 08	URUSAN PEMERINTAHAN BIDANG PEMBERDAYAAN PEREMPUAN DAN PERLINDUNGAN ANAK							7,423,692,961	6,252,530,404	6,691,330,404						7,782,311,209		
2 08 01	PROGRAM PENUNJANG URUSAN PEMERINTAHAN DAERAH KABUPATEN/KOTA	Nilai Kepuasan Masyarakat Nilai SAKIP Perangkat Daerah Persentase Pemenuhan Sarana dan Prasarana Yang dibutuhkan SKPD	IKM Score %		IKM Score %	85 IKM A Score 100 %	85 IKM A Score 100 %	5,763,999,281	4,854,965,245	4,945,888,841						85 IKM A Score 100 %	6,052,199,245	
2 08 01 2.01	Perencanaan, Penganggaran, dan Evaluasi Kinerja Perangkat Daerah	Jumlah Dokumen Kinerja sesuai ketentuan	buah		buah	13 buah	13 buah	15,000,000	14,981,777	17,474,377						13 buah	15,750,000	
2 08 01 2.01 06	Koordinasi dan Penyusunan Laporan Capaian Kinerja dan Ikhtisar Realisasi Kinerja SKPD	Jumlah Laporan Capaian Kinerja dan Ikhtisar Realisasi Kinerja SKPD dan Laporan Hasil Koordinasi Penyusunan Laporan Capaian Kinerja dan Ikhtisar Realisasi Kinerja SKPD				13 Laporan	13 Laporan	15,000,000	14,981,777	17,474,377		PENDAPATAN ASLI DAERAH (PAD)	Meningkatkan Sumber Daya Manusia Yang Berkualitas Dan Berdaya Saing	Pemerataan Pelayanan Dasar untuk meningkatkan kualitas SDM	DP3A	13 Laporan	15,750,000	Dinas Pemberdayaan Perempuan dan Perlindungan Anak

**Penetapan Perubahan Rencana Kerja Pemerintah Daerah (RKPD)
Kabupaten Tapin
Tahun 2023**

Kode	Urusan/ Bidang Urusan/ Program/ Kegiatan/ Sub Kegiatan	Indikator Program/ Kegiatan/ Sub Kegiatan	Target Akhir Periode RPJMD	Realisasi Capaian RKPD Tahun 2021	Prakiraan Capaian Target RKPD Tahun 2022	Capaian Kinerja dan Kerangka Pendanaan							Kelompok Sasaran	Prakiraan Maju Rencana Tahun 2024		Perangkat Daerah Penanggung Jawab		
						Target 2023		Pagu Indikatif			Lokasi	Sumber Dana		Prioritas			Target	Pagu Indikatif
						Semula	Menjadi	RKPD 2023	APBD 2023	RKPD 2023 Perubahan				Nasional	Daerah			
2.08.01.2.02	Administrasi Keuangan Perangkat Daerah	Jumlah Dokumen Laporan keuangan secara berkala	Buah		Buah	2 Buah	2 Buah	2,596,833,469	2,538,000,407	2,536,442,826					2 Buah	2,726,675,142		
2.08.01.2.02.01	Penyediaan Gaji dan Tunjangan ASN	Jumlah Orang yang Menerima Gaji dan Tunjangan ASN				15 Orang/bulan	15 Orang/bulan	2,586,825,369	2,527,999,716	2,528,004,970		PENDAPATAN ASLI DAERAH (PAD)	Meningkatkan Sumber Daya Manusia Yang Berkualitas Dan Berdaya Saing	Pemerataan Pelayanan Dasar untuk meningkatkan kualitas SDM	DP3A	15 Orang/bulan	2,716,166,637	Dinas Pemberdayaan Perempuan dan Perlindungan Anak
2.08.01.2.02.05	Koordinasi dan Penyusunan Laporan Keuangan Akhir Tahun SKPD	Jumlah Laporan Keuangan Akhir Tahun SKPD dan Laporan Hasil Koordinasi Penyusunan Laporan Keuangan Akhir Tahun SKPD				1 Laporan	1 Laporan	5,000,300	5,000,282	5,000,282		PENDAPATAN ASLI DAERAH (PAD)	Meningkatkan Sumber Daya Manusia Yang Berkualitas Dan Berdaya Saing	Pemerataan Pelayanan Dasar untuk meningkatkan kualitas SDM	DP3A	1 Laporan	5,250,315	Dinas Pemberdayaan Perempuan dan Perlindungan Anak
2.08.01.2.02.07	Koordinasi dan Penyusunan Laporan Keuangan Bulanan/ Triwulanan/ Semesteran SKPD	Jumlah Laporan Keuangan Bulanan/ Triwulanan/ Semesteran SKPD dan Laporan Koordinasi Penyusunan Laporan Keuangan Bulanan/Triwulanan/Semesteran SKPD				1 Laporan	1 Laporan	5,007,800	5,000,409	3,437,574		PENDAPATAN ASLI DAERAH (PAD)	Meningkatkan Sumber Daya Manusia Yang Berkualitas Dan Berdaya Saing	Pemerataan Pelayanan Dasar untuk meningkatkan kualitas SDM	DP3A	1 Laporan	5,258,190	Dinas Pemberdayaan Perempuan dan Perlindungan Anak
2.08.01.2.06	Administrasi Umum Perangkat Daerah	Jumlah aparatur yang mendapatkan pelayanan administrasi kepegawaian, meliputi kenaikan pangkat dan kenaikan gaji berkala dalam 1 (satu) tahun Jumlah aparatur yang mengikuti pendidikan dan pelatihan	Orang Orang		Orang Orang	9 Orang 15 Orang	9 Orang 15 Orang	2,184,598,524	1,846,809,164	1,932,047,587					9 Orang 15 Orang	2,293,828,450		
2.08.01.2.06.01	Penyediaan Komponen Instalasi Listrik/Penerangan Bangunan Kantor	Jumlah Paket Komponen Instalasi Listrik/Penerangan Bangunan Kantor yang Disediakan				1 Paket	1 Paket	8,608,224	9,138,998	9,138,998		PENDAPATAN ASLI DAERAH (PAD)		Pemerataan Pelayanan Dasar untuk meningkatkan kualitas SDM	ASN	1 Paket	9,038,635	Dinas Pemberdayaan Perempuan dan Perlindungan Anak
2.08.01.2.06.02	Penyediaan Peralatan dan Perlengkapan Kantor	Jumlah Paket Peralatan dan Perlengkapan Kantor yang Disediakan				12 Paket	12 Paket	58,657,400	61,399,138	61,399,138		PENDAPATAN ASLI DAERAH (PAD)		Pemerataan Pelayanan Dasar untuk meningkatkan kualitas SDM	ASN	12 Paket	61,590,270	Dinas Pemberdayaan Perempuan dan Perlindungan Anak
2.08.01.2.06.04	Penyediaan Bahan Logistik Kantor	Jumlah Paket Bahan Logistik Kantor yang Disediakan				1 Paket	1 Paket	80,208,300	90,474,866	90,474,866		PENDAPATAN ASLI DAERAH (PAD)		Pemerataan Pelayanan Dasar untuk meningkatkan kualitas SDM	ASN	1 Paket	84,218,715	Dinas Pemberdayaan Perempuan dan Perlindungan Anak
2.08.01.2.06.05	Penyediaan Barang Cetak dan Penggandaan	Jumlah Paket Barang Cetak dan Penggandaan yang Disediakan				12 Paket	12 Paket	12,623,700	12,664,962	12,714,885		PENDAPATAN ASLI DAERAH (PAD)		Pemerataan Pelayanan Dasar untuk meningkatkan kualitas SDM	ASN	12 Paket	13,254,885	Dinas Pemberdayaan Perempuan dan Perlindungan Anak
2.08.01.2.06.07	Penyediaan Bahan/Material	Jumlah Paket Bahan/Material yang Disediakan				1 Paket	1 Paket	2,237,900	2,503,450	2,503,450		PENDAPATAN ASLI DAERAH (PAD)		Pemerataan Pelayanan Dasar untuk meningkatkan kualitas SDM	ASN	1 Paket	2,349,795	Dinas Pemberdayaan Perempuan dan Perlindungan Anak
2.08.01.2.06.08	Fasilitasi Kunjungan Tamu	Jumlah Laporan Fasilitasi Kunjungan Tamu				1 Laporan	1 Laporan	2,750,000	2,741,050	2,741,050		PENDAPATAN ASLI DAERAH (PAD)		Pemerataan Pelayanan Dasar untuk meningkatkan kualitas SDM	ASN	1 Laporan	2,887,500	Dinas Pemberdayaan Perempuan dan Perlindungan Anak

**Penetapan Perubahan Rencana Kerja Pemerintah Daerah (RKPD)
Kabupaten Tapin
Tahun 2023**

Kode	Urusan/ Bidang Urusan/ Program/ Kegiatan/ Sub Kegiatan	Indikator Program/ Kegiatan/ Sub Kegiatan	Target Akhir Periode RPJMD	Realisasi Capaian RKPD Tahun 2021	Prakiraan Capaian Target RKPD Tahun 2022	Capaian Kinerja dan Kerangka Pendanaan							Kelompok Sasaran	Prakiraan Maju Rencana Tahun 2024		Perangkat Daerah Penanggung Jawab		
						Target 2023		Pagu Indikatif			Lokasi	Sumber Dana		Prioritas			Target	Pagu Indikatif
						Semula	Menjadi	RKPD 2023	APBD 2023	RKPD 2023 Perubahan				Nasional	Daerah			
2.08.01.2.06.09	Penyelenggaraan Rapat Koordinasi dan Konsultasi SKPD	Jumlah Laporan Penyelenggaraan Rapat Koordinasi dan Konsultasi SKPD				1 Laporan	1 Laporan	2,019,513,000	1,667,886,700	1,753,075,200		PENDAPATAN ASLI DAERAH (PAD)	Pemerataan Pelayanan Dasar untuk meningkatkan kualitas SDM	ASN	1 Laporan	2,120,488,650	Dinas Pemberdayaan Perempuan dan Perlindungan Anak	
2.08.01.2.07	Pengadaan Barang Milik Daerah Penunjang Urusan Pemerintahan Daerah	Jumlah aset kantor (KIB. B) yang berfungsi dengan baik	Buah		Buah	221 Buah	221 Buah	179,655,250	22,620,000	38,047,602					221 Buah	188,638,013		
2.08.01.2.07.06	Pengadaan Peralatan dan Mesin Lainnya	Jumlah Unit Peralatan dan Mesin Lainnya yang Disediakan				4 Unit	4 Unit	95,614,000	17,724,000	26,581,800		PENDAPATAN ASLI DAERAH (PAD)	Pemerataan Pelayanan Dasar untuk meningkatkan kualitas SDM	ASN	4 Unit	100,394,700	Dinas Pemberdayaan Perempuan dan Perlindungan Anak	
2.08.01.2.07.10	Pengadaan Sarana dan Prasarana Gedung Kantor atau Bangunan Lainnya	Jumlah Unit Sarana dan Prasarana Gedung Kantor atau Bangunan Lainnya yang Disediakan				4 Unit	4 Unit	84,041,250	4,896,000	11,465,802		PENDAPATAN ASLI DAERAH (PAD)	Pemerataan Pelayanan Dasar untuk meningkatkan kualitas SDM	ASN	4 Unit	88,243,313	Dinas Pemberdayaan Perempuan dan Perlindungan Anak	
2.08.01.2.08	Penyediaan Jasa Penunjang Urusan Pemerintahan Daerah	Jumlah Ruangan dalam Keadaan bersih	Ruangan		Ruangan	11 Ruangan	11 Ruangan	212,349,100	232,903,108	197,140,812					11 Ruangan	222,966,555		
2.08.01.2.08.01	Penyediaan Jasa Surat Menyurat	Jumlah Laporan Penyediaan Jasa Surat Menyurat				1 Laporan	1 Laporan	1,160,000	1,152,228	1,152,228		PENDAPATAN ASLI DAERAH (PAD)	Pemerataan Pelayanan Dasar untuk meningkatkan kualitas SDM	ASN	1 Laporan	1,218,000	Dinas Pemberdayaan Perempuan dan Perlindungan Anak	
2.08.01.2.08.02	Penyediaan Jasa Komunikasi, Sumber Daya Air dan Listrik	Jumlah Laporan Penyediaan Jasa Komunikasi, Sumber Daya Air dan Listrik yang Disediakan				12 Laporan	12 Laporan	69,452,300	69,448,108	42,685,812		PENDAPATAN ASLI DAERAH (PAD)	Pemerataan Pelayanan Dasar untuk meningkatkan kualitas SDM	ASN	12 Laporan	72,924,915	Dinas Pemberdayaan Perempuan dan Perlindungan Anak	
2.08.01.2.08.04	Penyediaan Jasa Pelayanan Umum Kantor	Jumlah Laporan Penyediaan Jasa Pelayanan Umum Kantor yang Disediakan				12 Laporan	12 Laporan	141,736,800	162,302,772	153,302,772		PENDAPATAN ASLI DAERAH (PAD)	Pemerataan Pelayanan Dasar untuk meningkatkan kualitas SDM	ASN	12 Laporan	148,823,640	Dinas Pemberdayaan Perempuan dan Perlindungan Anak	
2.08.01.2.09	Pemeliharaan Barang Milik Daerah Penunjang Urusan Pemerintahan Daerah	Jumlah kendaraan dinas operasional dalam kondisi baik	Buah		Buah	5 Buah	5 Buah	575,562,938	199,650,789	224,735,637					5 Buah	604,341,085		
2.08.01.2.09.01	Penyediaan Jasa Pemeliharaan, Biaya Pemeliharaan, dan Pajak Kendaraan Perorangan Dinas atau Kendaraan Dinas Jabatan	Jumlah Kendaraan Perorangan Dinas atau Kendaraan Dinas Jabatan yang Dipelihara dan dibayarkan Pajaknya				5 Unit	5 Unit	95,850,900	141,682,945	145,566,153		PENDAPATAN ASLI DAERAH (PAD)	Pemerataan Pelayanan Dasar untuk meningkatkan kualitas SDM	ASN	5 Unit	100,643,445	Dinas Pemberdayaan Perempuan dan Perlindungan Anak	
2.08.01.2.09.06	Pemeliharaan Peralatan dan Mesin Lainnya	Jumlah Peralatan dan Mesin Lainnya yang Dipelihara				177 Unit	177 Unit	6,650,000	9,150,000	22,000,000		PENDAPATAN ASLI DAERAH (PAD)	Pemerataan Pelayanan Dasar untuk meningkatkan kualitas SDM	ASN	177 Unit	6,982,500	Dinas Pemberdayaan Perempuan dan Perlindungan Anak	
2.08.01.2.09.10	Pemeliharaan/Rehabilitasi Sarana dan Prasarana Gedung Kantor atau Bangunan Lainnya	Jumlah Sarana dan Prasarana Gedung Kantor atau Bangunan Lainnya yang Dipelihara/Direhabilitasi				0 Unit	0 Unit	473,062,038	48,817,844	57,169,484		PENDAPATAN ASLI DAERAH (PAD)	Pemerataan Pelayanan Dasar untuk meningkatkan kualitas SDM	ASN	0 Unit	496,715,140	Dinas Pemberdayaan Perempuan dan Perlindungan Anak	

**Penetapan Perubahan Rencana Kerja Pemerintah Daerah (RKPD)
Kabupaten Tapin
Tahun 2023**

Kode	Urusan/ Bidang Urusan/ Program/ Kegiatan/ Sub Kegiatan	Indikator Program/ Kegiatan/ Sub Kegiatan	Target Akhir Periode RPJMD	Realisasi Capaian RKPD Tahun 2021	Prakiraan Capaian Target RKPD Tahun 2022	Capaian Kinerja dan Kerangka Pendanaan								Kelompok Sasaran	Prakiraan Maju Rencana Tahun 2024		Perangkat Daerah Penanggung Jawab	
						Target 2023		Pagu Indikatif			Lokasi	Sumber Dana	Prioritas		Target	Pagu Indikatif		
						Semula	Menjadi	RKPD 2023	APBD 2023	RKPD 2023 Perubahan			Nasional					Daerah
2 08 02	PROGRAM PENGARUSUTA MAAN GENDER DAN PEMBERDAYAAN PEREMPUAN	Persentase perkawinan usia anak Prosentase anggaran yang responsive gender pada belanja langsung APBD Prosentase Keluarga yang dibina Prosentase keterlibatan perempuan di parlemen Prosentase pelaku usaha rumahan perempuan	% % % % %		% % % % %			90 % 30 % 90 % 30 % 22 %	90 % 30 % 90 % 30 % 22 %	309,096,780	175,161,695	154,390,117				90 % 30 % 90 % 30 % 22 %	324,551,619	
2 08 02 2.01	Pelebagaan Pengarusutamaan Gender (PUG) pada Lembaga Pemerintah Kewenangan Kabupaten/Kota	Jumlah SDM SKPD yang terampil PPRG	SKPD		SKPD		45 SKPD	45 SKPD	51,507,000	23,017,053	32,696,775				45 SKPD	54,082,350		
2 08 02 2.01 03	Advokasi Kebijakan dan Pendampingan Pelaksanaan PUG termasuk PPRG	Jumlah Perangkat Daerah yang Mendapat Advokasi Kebijakan dan Pendampingan Pelaksanaan Pengarusutamaan Gender (PUG) Termasuk Perencanaan Pembangunan Responsif Gender (PPRG) Kewenangan Kabupaten/Kota					45 Perangkat Daerah	45 Perangkat Daerah	51,507,000	23,017,053	32,696,775	PENDAPATAN ASLI DAERAH (PAD)	Meningkatkan Sumber Daya Manusia Yang Berkualitas Dan Berdaya Saing	Pemerataan Pelayanan Dasar untuk meningkatkan kualitas SDM	SKPD	45 Perangkat Daerah	54,082,350	Dinas Pemberdayaan Perempuan dan Perlindungan Anak
2 08 02 2.0 3	Penguatan dan Pengembangan Lembaga Penyedia Layanan Pemberdayaan Perempuan Kewenangan Kabupaten/Kota	Jumlah hasil karya perempuan di Kecamatan yang disertakan dalam pameran	Kecamatan		Kecamatan		12 Kecamatan	12 Kecamatan	227,534,480	152,144,642	121,693,342				12 Kecamatan	238,911,204		
2 08 02 2.0 3 01	Advokasi Kebijakan dan Pendampingan kepada Lembaga Penyedia Layanan Pemberdayaan Perempuan Kewenangan Kabupaten/Kota	Jumlah Lembaga Penyedia Layanan Pemberdayaan Perempuan Kewenangan Kabupaten/Kota yang Mendapat Advokasi dan Pendampingan					1 Lembaga	1 Lembaga	34,973,100	0	0	PENDAPATAN ASLI DAERAH (PAD)	Pemerataan Pelayanan Dasar untuk meningkatkan kualitas SDM	ASN DAN ORGANISASI KELOMPOK PEREMPUAN	1 Lembaga	36,721,755	Dinas Pemberdayaan Perempuan dan Perlindungan Anak	
2 08 02 2.0 3 02	Peningkatan Kapasitas Sumber Daya Lembaga Penyedia Layanan Pemberdayaan Perempuan Kewenangan Kabupaten/Kota	Jumlah sumber Daya Lembaga Penyedia Layanan Pemberdayaan Perempuan Kewenangan Kabupaten/Kota yang Mendapat Peningkatan Kapasitas					172 Orang	172 Orang	130,833,600	98,821,110	68,369,810	PENDAPATAN ASLI DAERAH (PAD)	Pemerataan Pelayanan Dasar untuk meningkatkan kualitas SDM	ASN DAN ORGANISASI KELOMPOK PEREMPUAN	172 Orang	137,375,280	Dinas Pemberdayaan Perempuan dan Perlindungan Anak	

**Penetapan Perubahan Rencana Kerja Pemerintah Daerah (RKPD)
Kabupaten Tapin
Tahun 2023**

Kode	Urusan/ Bidang Urusan/ Program/ Kegiatan/ Sub Kegiatan	Indikator Program/ Kegiatan/ Sub Kegiatan	Target Akhir Periode RPJMD	Realisasi Capaian RKPD Tahun 2021	Prakiraan Capaian Target RKPD Tahun 2022	Capaian Kinerja dan Kerangka Pendanaan								Kelompok Sasaran	Prakiraan Maju Rencana Tahun 2024		Perangkat Daerah Penanggung Jawab	
						Target 2023		Pagu Indikatif			Lokasi	Sumber Dana	Prioritas		Target	Pagu Indikatif		
						Semula	Menjadi	RKPD 2023	APBD 2023	RKPD 2023 Perubahan			Nasional					Daerah
2.08.02.03	Pengembangan Komunikasi, Informasi dan Edukasi (KIE) Pemberdayaan Perempuan Kewenangan Kabupaten/Kota	Jumlah Dokumen Komunikasi Informasi dan Edukasi (KIE) Pemberdayaan Perempuan Kewenangan Kabupaten/Kota yang Tersedia				1 Dokumen	1 Dokumen	61,727,780	53,323,532	53,323,532		PENDAPATAN ASLI DAERAH (PAD)	Pemerataan Pelayanan Dasar untuk meningkatkan kualitas SDM	ASN DAN ORGANISASI KELOMPOK PEREMPUAN	1 Dokumen	64,814,169	Dinas Pemberdayaan Perempuan dan Perlindungan Anak	
2.08.03	PROGRAM PERLINDUNGAN PEREMPUAN	Rasio Kekerasan Terhadap Perempuan, termasuk TPPO	Rasio		Rasio	0,029 Rasio	0,029 Rasio	154,254,300	56,032,572	209,836,689					0,029 Rasio	161,967,015		
2.08.03.2.01	Pencegahan Kekerasan Terhadap Perempuan Lingkup Daerah Kabupaten/Kota	terlaksananya Pembekalan Relawan Anti Kekerasan Terhadap Perempuan di Kabupaten Tapin	kegiatan		kegiatan	1 Dokumen	1 kegiatan	18,153,800	0	26,163,632					1 kegiatan	19,061,490		
2.08.03.2.01.01	Koordinasi dan Sinkronisasi Pelaksanaan Kebijakan, Program dan Kegiatan Pencegahan Kekerasan Terhadap Perempuan Lingkup Daerah Kabupaten/Kota	Jumlah Dokumen Hasil Koordinasi dan Sinkronisasi Pelaksanaan Kebijakan, Program dan Kegiatan Pencegahan Kekerasan Terhadap Perempuan Kewenangan Kabupaten/Kota				1 Dokumen	1 Dokumen	18,153,800	0	26,163,632		DAK NonFisik-Dana Pelayanan Perlindungan Perempuan dan Anak	Meningkatkan Sumber Daya Manusia Yang Berkualitas Dan Berdaya Saing	Pemerataan Pelayanan Dasar untuk meningkatkan kualitas SDM	Relawan anti kekerasan terhadap perempuan dan anak di kabupaten tapin (DAK NON FISIK)	1 Dokumen	19,061,490	Dinas Pemberdayaan Perempuan dan Perlindungan Anak
2.08.03.2.02	Penyediaan Layanan Rujukan Lanjutan bagi Perempuan Korban Kekerasan yang Memerlukan Koordinasi Kewenangan Kabupaten/Kota	Jumlah layanan tindak lanjut pengaduan yang memerlukan koordinasi dan sinkronisasi bagi perempuan korban kekerasan kewenangan kabupate/kota jumlah perempuan korban kekerasan yang mendapatkan pelayanan sesuai standar Persentase Kasus Kekerasan terhadap Perempuan yang tercatat dan dilaporkan dalam SIMPONI	layanan Orang %		layanan Orang %	100 %	6 layanan 13 Orang 100 %	116,455,700	43,200,000	138,817,127					6 layanan 13 Orang 100 %	122,278,485		
2.08.03.2.02.01	Penyediaan Layanan Pengaduan Masyarakat bagi Perempuan Korban Kekerasan Kewenangan Kabupaten/Kota	Jumlah Perempuan Korban Kekerasan Tingkat Kabupaten/Kota yang Mendapatkan Layanan Pengaduan				10 Orang	10 Orang	98,480,000	43,200,000	43,200,000		PENDAPATAN ASLI DAERAH (PAD)	Pemerataan Pelayanan Dasar untuk meningkatkan kualitas SDM	Para Perempuan/Keluarga perempuan korban kekerasan yang datang berkonsultasi, mengadukan atau meminta pendampingan ke UPTD PPA/DP3A (DAK NON FISIK)	10 Orang	103,404,000	Dinas Pemberdayaan Perempuan dan Perlindungan Anak	

**Penetapan Perubahan Rencana Kerja Pemerintah Daerah (RKPD)
Kabupaten Tapin
Tahun 2023**

Kode	Urusan/ Bidang Urusan/ Program/ Kegiatan/ Sub Kegiatan	Indikator Program/ Kegiatan/ Sub Kegiatan	Target Akhir Periode RPJMD	Realisasi Capaian RKPD Tahun 2021	Prakiraan Capaian Target RKPD Tahun 2022	Capaian Kinerja dan Kerangka Pendanaan								Kelompok Sasaran	Prakiraan Maju Rencana Tahun 2024		Perangkat Daerah Penanggung Jawab	
						Target 2023		Pagu Indikatif			Lokasi	Sumber Dana	Prioritas		Target	Pagu Indikatif		
						Semula	Menjadi	RKPD 2023	APBD 2023	RKPD 2023 Perubahan			Nasional					Daerah
2.08.03.2.02	Koordinasi dan Sinkronisasi Pelaksanaan Penyediaan Layanan Rujukan Lanjutan bagi Perempuan Korban Kekerasan Kewenangan Kabupaten/Kota	Jumlah Layanan Tindak Lanjut Pengaduan yang Memerlukan Koordinasi dan Sinkronisasi bagi Perempuan Korban Kekerasan Kewenangan Kabupaten/Kota				0 Layanan	6 Layanan	17,975,700	0	95,617,127		DAK NonFisik-Dana Pelayanan Perlindungan Perempuan dan Anak	Pemerataan Pelayanan Dasar untuk meningkatkan kualitas SDM	Para Perempuan/Keluarga perempuan korban kekerasan yang datang berkonsultasi, mengadu dan atau meminta pendampingan ke UPTD PPA/DP3A (DAK NON FISIK)	6 Layanan	18,874,485	Dinas Pemberdayaan Perempuan dan Perlindungan Anak	
2.08.03.2.03	Penguatan dan Pengembangan Lembaga Penyedia Layanan Perlindungan Perempuan Tingkat Daerah Kabupaten/Kota	jumlah sumber daya manusia lembaga penyedia layanan penanganan bagi perempuan korban kekerasan kewenangan kabupaten/kota yang mendapat peningkatan kapasitas Persentasi Data SIMEP KPAl yang terpenuhi SKPD/Unit Kerja terkait	orang %		orang %	40 orang 80 %	50 orang 80 %	19,644,800	12,832,572	44,855,930					50 orang 80 %	20,627,040		
2.08.03.2.03.02	Peningkatan Kapasitas Sumber Daya Lembaga Penyedia Layanan Penanganan bagi Perempuan Korban Kekerasan Kewenangan Kabupaten/Kota	Jumlah sumber Daya Manusia Lembaga Penyedia Layanan Penanganan bagi Perempuan Korban Kekerasan Kewenangan Kabupaten/Kota yang Mendapat Peningkatan Kapasitas				40 Orang	40 Orang	19,644,800	12,832,572	44,855,930		PENDAPATAN ASLI DAERAH (PAD) DAK NonFisik-Dana Pelayanan Perlindungan Perempuan dan Anak	Pemerataan Pelayanan Dasar untuk meningkatkan kualitas SDM	Masyarakat (ApBD) dan Satgas PPA kecamatan se Kabupaten tapin (DAK NON FISIK)	40 Orang	20,627,040	Dinas Pemberdayaan Perempuan dan Perlindungan Anak	
2.08.04	PROGRAM PENINGKATAN KUALITAS KELUARGA	Persentase keluarga pelaku usaha Persentase perkawinan usia anak Prosentase perkawinan Usia anak di Kabupaten Tapin Prosetase keluarga yang dibina	% % % %		% % % %	0,80 % 90 % 8,74 % 0,80 %	0,80 % 90 % 8,74 % 0,80 %	484,981,300	501,359,876	480,573,706					0,80 % 90 % 8,74 % 0,80 %	509,230,365		

**Penetapan Perubahan Rencana Kerja Pemerintah Daerah (RKPD)
Kabupaten Tapin
Tahun 2023**

Kode	Urusan/ Bidang Urusan/ Program/ Kegiatan/ Sub Kegiatan	Indikator Program/ Kegiatan/ Sub Kegiatan	Target Akhir Periode RPJMD	Realisasi Capaian RKPD Tahun 2021	Prakiraan Capaian Target RKPD Tahun 2022	Capaian Kinerja dan Kerangka Pendanaan								Kelompok Sasaran	Prakiraan Maju Rencana Tahun 2024		Perangkat Daerah Penanggung Jawab	
						Target 2023		Pagu Indikatif			Lokasi	Sumber Dana	Prioritas		Target	Pagu Indikatif		
						Semula	Menjadi	RKPD 2023	APBD 2023	RKPD 2023 Perubahan			Nasional					Daerah
2.08.04.2.01	Peningkatan Kualitas Keluarga dalam Mewujudkan Kesetaraan Gender (KG) dan Hak Anak Tingkat Daerah Kabupaten/Kota	Jumlah Keluarga yang mendapat layanan Puspaga Jumlah organisasi/gerakan/kelompok perempuan yang mengikuti kegiatan Peringatan Hari Keluarga Kartini Jumlah peserta yang mengikuti kegiatan gerakan pencegahan perkawinan anak N Jumlah organisasi/gerakan/kelompok perempuan yang mengikuti kegiatan Peringatan Hari Ibu	Kelompok Keluarga Kelompok Orang Kelompok				500 Keluarga 50 Kelompok 1800 Orang 50 Kelompok	500 Keluarga 50 Kelompok 1800 Orang 50 Kelompok	361,928,400	385,970,132	365,183,962					500 Keluarga 50 Kelompok 1800 Orang 50 Kelompok	380,024,820	
2.08.04.2.01.01	Advokasi Kebijakan dan Pendampingan untuk Mewujudkan KG dan Perlindungan Anak Kewenangan Kabupaten/Kota	Jumlah Perangkat Daerah yang mendapat Advokasi dan Pendampingan Keluarga untuk Mewujudkan Kesetaraan Gender (KG) dan Perlindungan Anak Kewenangan Kabupaten/Kota					0 Perangkat Daerah	4 Perangkat Daerah	55,467,300	110,448,646	101,062,646		PENDAPATAN ASLI DAERAH (PAD)	Pemerataan Pelayanan Dasar untuk meningkatkan kualitas SDM	Masyarakat	4 Perangkat Daerah	58,240,665	Dinas Pemberdayaan Perempuan dan Perlindungan Anak
2.08.04.2.01.02	Pelaksanaan Komunikasi, Informasi dan Edukasi KG dan Perlindungan Anak bagi Keluarga Kewenangan Kabupaten/Kota	Jumlah Komunikasi, Informasi, Edukasi (KIE) Kesetaraan Gender (KG) dan Perlindungan Anak bagi Keluarga Kewenangan Kabupaten/Kota yang Tersedia					1 Dokumen	1 Dokumen	132,379,900	129,600,000	118,800,000		PENDAPATAN ASLI DAERAH (PAD)	Pemerataan Pelayanan Dasar untuk meningkatkan kualitas SDM	Masyarakat	1 Dokumen	138,998,895	Dinas Pemberdayaan Perempuan dan Perlindungan Anak
2.08.04.2.01.03	Pengembangan Kegiatan Masyarakat untuk Peningkatan Kualitas Keluarga Kewenangan Kabupaten/Kota	Jumlah Dokumen Hasil Pengembangan Kegiatan Masyarakat untuk Peningkatan Kualitas Keluarga Kewenangan Kabupaten/Kota					1 Dokumen	1 Dokumen	174,081,200	145,921,486	145,321,316		PENDAPATAN ASLI DAERAH (PAD)	Pemerataan Pelayanan Dasar untuk meningkatkan kualitas SDM	Masyarakat	1 Dokumen	182,785,260	Dinas Pemberdayaan Perempuan dan Perlindungan Anak
2.08.04.2.02	Penguatan dan Pengembangan Lembaga Penyedia Layanan Peningkatan Kualitas Keluarga dalam Mewujudkan KG dan Hak Anak yang Wilayah Kerjanya dalam Daerah Kabupaten/Kota	Jumlah keluarga yang dibina di desa model peningkatan kualitas keluarga	KK		KK		50 KK	50 KK	123,052,900	115,389,744	115,389,744					50 KK	129,205,545	
2.08.04.2.02.02	Peningkatan Kapasitas Sumber Daya Lembaga Penyedia Layanan Peningkatan Kualitas Keluarga Tingkat Daerah Kabupaten/Kota	Jumlah sumberdaya Lembaga Penyedia Layanan Peningkatan Kualitas Keluarga yang mendapat Peningkatan Kapasitas Keluarga Kewenangan Kabupaten/Kota					500 Orang	500 Orang	123,052,900	115,389,744	115,389,744		PENDAPATAN ASLI DAERAH (PAD)	Pemerataan Pelayanan Dasar untuk meningkatkan kualitas SDM	SKPD dan Masyarakat	500 Orang	129,205,545	Dinas Pemberdayaan Perempuan dan Perlindungan Anak

**Penetapan Perubahan Rencana Kerja Pemerintah Daerah (RKPD)
Kabupaten Tapin
Tahun 2023**

Kode	Urusan/ Bidang Urusan/ Program/ Kegiatan/ Sub Kegiatan	Indikator Program/ Kegiatan/ Sub Kegiatan	Target Akhir Periode RPJMD	Realisasi Capaian RKPD Tahun 2021	Prakiraan Capaian Target RKPD Tahun 2022	Capaian Kinerja dan Kerangka Pendanaan							Kelompok Sasaran	Prakiraan Maju Rencana Tahun 2024		Perangkat Daerah Penanggung Jawab		
						Target 2023		Pagu Indikatif			Lokasi	Sumber Dana		Prioritas			Target	Pagu Indikatif
						Semula	Menjadi	RKPD 2023	APBD 2023	RKPD 2023 Perubahan				Nasional	Daerah			
2 08 05	PROGRAM PENGELOLAAN SISTEM DATA GENDER DAN ANAK	Persentase data SIMFONI dan SIGA yang terinput Prosentase SKPD yang menggunakan Buku Data Terpilah Gender dan Anak sebagai salah satu bahan dalam Penyusunan Anggaran dan PPRG SKPD	% %	% %	% %	90 % 90 %	90 % 90 %	123,135,700	118,138,642	118,138,642			90 % 90 %	129,292,485				
2 08 05 2.01	Pengumpulan, Pengolahan Analisis dan Penyajian Data Gender dan Anak Dalam Kelembagaan Data di Tingkat Daerah Kabupaten/Kota	Jumlah Dokumejn Data Gender dan anak yang bersumber dari SKPD yang dapat terpenuhi sesuai juknis	From Jenis Data	From Jenis Data	From Jenis Data	81 From Jenis Data	81 From Jenis Data	123,135,700	118,138,642	118,138,642			81 From Jenis Data	129,292,485				
2 08 05 2.01 01	Penyediaan Data Gender dan Anak di Kewenangan Kabupaten/Kota	Jumlah Dokumen Data Gender dan Anak Kabupaten/Kota yang Tersedia				1 Dokumen	1 Dokumen	55,966,000	51,200,201	51,200,201		PENDAPATAN ASLI DAERAH (PAD)	Pemerataan Pelayanan Dasar untuk meningkatkan kualitas SDM	SKPD Terkait	1 Dokumen	58,764,300	Dinas Pemberdayaan Perempuan dan Perlindungan Anak	
2 08 05 2.01 02	Penyajian dan Pemanfaatan Data Gender dan Anak dalam Kelembagaan Data di Kewenangan Kabupaten/Kota	Jumlah Dokumen Penyajian dan Pemanfaatan Data Gender dan Anak dalam Kelembagaan Data di Kewenangan Kabupaten/Kota				1 Dokumen	1 Dokumen	67,169,700	66,938,441	66,938,441		PENDAPATAN ASLI DAERAH (PAD)	Pemerataan Pelayanan Dasar untuk meningkatkan kualitas SDM	SKPD Terkait	1 Dokumen	70,528,185	Dinas Pemberdayaan Perempuan dan Perlindungan Anak	
2 08 06	PROGRAM PEMENUHAN HAK ANAK (PHA)	Capaian Kabupaten Layak Anak Persentase Forum Anak Daerah yang aktif sebagai pelopor dalam pembangunan Persentase Gugus Tugas KLA yang aktif dalam pencapaian KLA Persentase Kecamatan Layak Anak yang dikembangkan Persentase Puskesmas Ramah Anak (PRA) yang dikembangkan Persentase Sekolah Ramah Anak (SRA) yang dikembangkan	Peringkat % % % % %	Peringkat % % % % %	Peringkat Madya Peringkat	Madya Peringkat 50 % 50 % 8,30 % 7,69 % 1,69 %	Madya Peringkat 50 % 50 % 8,30 % 7,69 % 1,69 %	500,933,500	510,814,355	461,450,638				Madya Peringkat 50 % 50 % 8,30 % 7,69 % 1,69 %	525,980,175			

**Penetapan Perubahan Rencana Kerja Pemerintah Daerah (RKPD)
Kabupaten Tapin
Tahun 2023**

Kode	Urusan/ Bidang Urusan/ Program/ Kegiatan/ Sub Kegiatan	Indikator Program/ Kegiatan/ Sub Kegiatan	Target Akhir Periode RPJMD	Realisasi Capaian RKPD Tahun 2021	Prakiraan Capaian Target RKPD Tahun 2022	Capaian Kinerja dan Kerangka Pendanaan							Kelompok Sasaran	Prakiraan Maju Rencana Tahun 2024		Perangkat Daerah Penanggung Jawab		
						Target 2023		Pagu Indikatif			Lokasi	Sumber Dana		Prioritas			Target	Pagu Indikatif
						Semula	Menjadi	RKPD 2023	APBD 2023	RKPD 2023 Perubahan				Nasional	Daerah			
2.08.06.2.01	Pelebagaan PHA pada Lembaga Pemerintah, Nonpemerintah, dan Dunia Usaha Kewenangan Kabupaten/Kota	Jumlah Kecamatan Layak Anak Yang dikembangkan Jumlah Peserta yang memahami Sosialisasi Posyandu Ramah Anak Jumlah Puskesmas Ramah Anak yang dikembangkan Jumlah Tenaga Kesehatan yang berkompeten untuk mendukung (KLA)	Kecamatan Orang Buah Orang		Kecamatan Orang Buah Orang	1 Kecamatan 140 Orang 1 Buah 60 Orang	1 Kecamatan 140 Orang 1 Buah 60 Orang	65,811,500	65,153,251	59,234,360					1 Kecamatan 140 Orang 1 Buah 60 Orang	69,102,075		
2.08.06.2.01.01	Advokasi Kebijakan dan Pendampingan Pemenuhan Hak Anak pada Lembaga Pemerintah, Non Pemerintah, Media dan Dunia Usaha Kewenangan Kabupaten/Kota	Jumlah Organisasi Pemerintah, Non Pemerintah, Media dan Dunia Usaha yang Mendapat Advokasi Kebijakan dan Pendampingan Pemenuhan Hak Anak pada Organisasi Pemerintah, Non Pemerintah, Media dan Dunia Usaha				73 Organisasi	73 Organisasi	59,892,400	59,234,360	59,234,360		PENDAPATAN ASLI DAERAH (PAD)	Pemerataan Pelayanan Dasar untuk meningkatkan kualitas SDM	MASYARAKAT, PUSKESMAS, PENDIDIK, SKPD TERKAIT, FORUM ANAK	73 Organisasi	62,887,020	Dinas Pemberdayaan Perempuan dan Perlindungan Anak	
2.08.06.2.01.02	Koordinasi dan Sinkronisasi Pelebagaan Pemenuhan Hak Anak Kewenangan Kabupaten/Kota	Jumlah Dokumen Hasil Koordinasi dan Sinkronisasi Pelebagaan Pemenuhan Hak Anak Kewenangan Kabupaten/Kota				1 Dokumen	1 Dokumen	5,919,100	5,918,891	0		PENDAPATAN ASLI DAERAH (PAD)	Pemerataan Pelayanan Dasar untuk meningkatkan kualitas SDM	MASYARAKAT, PUSKESMAS, PENDIDIK, SKPD TERKAIT, FORUM ANAK	1 Dokumen	6,215,055	Dinas Pemberdayaan Perempuan dan Perlindungan Anak	

**Penetapan Perubahan Rencana Kerja Pemerintah Daerah (RKPD)
Kabupaten Tapin
Tahun 2023**

Kode	Urusan/ Bidang Urusan/ Program/ Kegiatan/ Sub Kegiatan	Indikator Program/ Kegiatan/ Sub Kegiatan	Target Akhir Periode RPJMD	Realisasi Capaian RKPD Tahun 2021	Prakiraan Capaian Target RKPD Tahun 2022	Capaian Kinerja dan Kerangka Pendanaan							Kelompok Sasaran	Prakiraan Maju Rencana Tahun 2024		Perangkat Daerah Penanggung Jawab		
						Target 2023		Pagu Indikatif			Lokasi	Sumber Dana		Prioritas			Target	Pagu Indikatif
						Semula	Menjadi	RKPD 2023	APBD 2023	RKPD 2023 Perubahan				Nasional	Daerah			
2.08.06.2.02	Penguatan dan Pengembangan Lembaga Penyedia Layanan Peningkatan Kualitas Hidup Anak Kewenangan Kabupaten/Kota	Jumlah Anggota Forum Anak Daerah yg berpartisipasi aktif dalam Temu Forum/Jambore Anak Provinsi dan Kabupaten Jumlah Gugus Tugas KLA yang Aktif dalam Pencapaian Indikator KLA Jumlah Pembinaan dan Pembekalan Forum Anak Jumlah peserta penyuluhan Pola Asuh yang paham edukasi Pola Asuh Jumlah Peserta yang mengikuti Gebyar Ramadhan Anak Jumlah Peserta yang mengikuti Peringatan Hari Anak Nasional Jumlah RBRA yang dikembangkan Jumlah Sekolah Ramah Anak (SRA) yang dikembangkan Jumlah tenaga pendidik yang berkompeten untuk mendukung Sekolah Ramah Anak (SRA)	Orang Instansi Kecamatan Orang Orang Orang Buah Buah Orang		Orang Instansi Kecamatan Orang Orang Orang Buah Buah Orang	24 Orang 30 Instansi 12 Kecamatan 310 Orang 160 Orang 2400 Orang 1 Buah 26 Buah 65 Orang	24 Orang 30 Instansi 12 Kecamatan 310 Orang 160 Orang 2400 Orang 1 Buah 26 Buah 65 Orang	435,122,000	445,661,104	402,216,278					24 Orang 30 Instansi 12 Kecamatan 310 Orang 160 Orang 2400 Orang 1 Buah 26 Buah 65 Orang	456,878,100		
2.08.06.2.02.02	Koordinasi dan Sinkronisasi Pelaksanaan Pendampingan Peningkatan Kualitas Hidup Anak Tingkat Daerah Kabupaten/Kota	Jumlah Dokumen Hasil Koordinasi dan Sinkronisasi Pelaksanaan Peningkatan Kualitas Hidup Anak Kewenangan Kabupaten/Kota				1 Dokumen	1 Dokumen	36,087,600	35,699,220	35,231,726		PENDAPATAN ASLI DAERAH (PAD)	Meningkatkan Sumber Daya Manusia Yang Berkualitas Dan Berdaya Saing	Pemerataan Pelayanan Dasar untuk meningkatkan kualitas SDM	Masyarakat	1 Dokumen	37,891,980	Dinas Pemberdayaan Perempuan dan Perlindungan Anak
2.08.06.2.02.03	Pengembangan Komunikasi, Informasi dan Edukasi Pemenuhan Hak Anak bagi Lembaga Penyedia Layanan Peningkatan Kualitas Hidup Anak Tingkat Daerah Kabupaten/Kota	Jumlah Dokumen Komunikasi Informasi dan Edukasi (KIE) Pemenuhan Hak Anak bagi Lembaga Penyedia Layanan Peningkatan Kualitas Hidup Anak Kewenangan Kabupaten/Kota				1 Dokumen	1 Dokumen	237,610,200	248,537,982	240,931,232		PENDAPATAN ASLI DAERAH (PAD)	Meningkatkan Sumber Daya Manusia Yang Berkualitas Dan Berdaya Saing	Pemerataan Pelayanan Dasar untuk meningkatkan kualitas SDM	Masyarakat	1 Dokumen	249,490,710	Dinas Pemberdayaan Perempuan dan Perlindungan Anak
2.08.06.2.02.04	Penguatan Jejaring antar Lembaga Penyedia Layanan Peningkatan Kualitas Hidup Anak Tingkat Daerah Kabupaten/Kota	Jumlah Dokumen Hasil Penguatan Jejaring Antar Lembaga Penyedia Layanan Peningkatan Kualitas Hidup Anak Kewenangan Kabupaten/Kota				1 Dokumen	1 Dokumen	161,424,200	161,423,902	126,053,320		PENDAPATAN ASLI DAERAH (PAD)	Meningkatkan Sumber Daya Manusia Yang Berkualitas Dan Berdaya Saing	Pemerataan Pelayanan Dasar untuk meningkatkan kualitas SDM	Masyarakat	1 Dokumen	169,495,410	Dinas Pemberdayaan Perempuan dan Perlindungan Anak
2.08.07	PROGRAM PERLINDUNGAN KHUSUS ANAK	Rasio kekerasan terhadap anak di kabupaten tapin	Rasio		Rasio		0,029 Rasio	87,292,100	36,058,019	321,051,771						0,029 Rasio	79,090,305	

**Penetapan Perubahan Rencana Kerja Pemerintah Daerah (RKPD)
Kabupaten Tapin
Tahun 2023**

Kode	Urusan/ Bidang Urusan/ Program/ Kegiatan/ Sub Kegiatan	Indikator Program/ Kegiatan/ Sub Kegiatan	Target Akhir Periode RPJMD	Realisasi Capaian RKPD Tahun 2021	Prakiraan Capaian Target RKPD Tahun 2022	Capaian Kinerja dan Kerangka Pendanaan							Kelompok Sasaran	Prakiraan Maju Rencana Tahun 2024		Perangkat Daerah Penanggung Jawab		
						Target 2023		Pagu Indikatif			Lokasi	Sumber Dana		Prioritas			Target	Pagu Indikatif
						Semula	Menjadi	RKPD 2023	APBD 2023	RKPD 2023 Perubahan				Nasional	Daerah			
2.08.07.2.01	Pencegahan Kekerasan Terhadap Anak yang Melibatkan para Pihak Lingkup Daerah Kabupaten/Kota	Jumlah dokumen Hasil Koordinasi dan Sinkronisasi Penguatan Jejaring antar lembaga Penyedia Layanan Anak yang memerlukan Perlindungan Khusus Kewenangan Kabupaten/Kota	Dokumen		Dokumen	1 Dokumen	1 Dokumen	17,139,000	16,912,541	100,447,587					1 Dokumen	17,995,950		
2.08.07.2.01.02	Koordinasi dan Sinkronisasi Pencegahan Kekerasan Terhadap Anak Kewenangan Kabupaten/Kota	Jumlah Dokumen Hasil Koordinasi dan Sinkronisasi Pencegahan Kekerasan Terhadap Anak Kewenangan Kabupaten/Kota				1 Dokumen	1 Dokumen	17,139,000	16,912,541	100,447,587		PENDAPATAN ASLI DAERAH (PAD) DAK NonFisik-Dana Pelayanan Perlindungan Perempuan dan Anak	Meningkatkan Sumber Daya Manusia Yang Berkualitas Dan Berdaya Saing	Pemerataan Pelayanan Dasar untuk meningkatkan kualitas SDM	SDM Lembaga Penyedia Layanan Penanganan Bagi Anak Korban Kekerasaan di Kab. Tapin (APBD) + Guru+Siswa Sekolah Di Kabupaten Tapin (DAK NON FISIK)	1 Dokumen	17,995,950	Dinas Pemberdayaan Perempuan dan Perlindungan Anak
2.08.07.2.02	Penyediaan Layanan bagi Anak yang Memerlukan Perlindungan Khusus yang Memerlukan Koordinasi Tingkat Daerah Kabupaten/Kota	Jumlah Anak Korban Kekerasan yang Mendapatkan Pelayanan Sesuai Standar Jumlah Layanan Tindak Lanjut Pengaduan yang Memerlukan Koordinasi dan Sinkronisasi bagi Anak yang Memerlukan Perlindungan Khusus Kewenangan Kabupaten / Kota	Orang Layanan		Orang Layanan		25 Orang 6 Layanan	39,289,200	0	158,886,670					25 Orang 6 Layanan	28,687,260		

**Penetapan Perubahan Rencana Kerja Pemerintah Daerah (RKPD)
Kabupaten Tapin
Tahun 2023**

Kode	Urusan/ Bidang Urusan/ Program/ Kegiatan/ Sub Kegiatan	Indikator Program/ Kegiatan/ Sub Kegiatan	Target Akhir Periode RPJMD	Realisasi Capaian RKPD Tahun 2021	Prakiraan Capaian Target RKPD Tahun 2022	Capaian Kinerja dan Kerangka Pendanaan								Kelompok Sasaran	Prakiraan Maju Rencana Tahun 2024		Perangkat Daerah Penanggung Jawab	
						Target 2023		Pagu Indikatif			Lokasi	Sumber Dana	Prioritas		Target	Pagu Indikatif		
						Semula	Menjadi	RKPD 2023	APBD 2023	RKPD 2023 Perubahan			Nasional					Daerah
2.08.07.2.02	Koordinasi dan Sinkronisasi Pelaksanaan Pendampingan Anak yang Memerlukan Perlindungan Khusus Kabupaten/Kota	Jumlah Layanan Tindak Lanjut Pengaduan yang Memerlukan Koordinasi dan Sinkronisasi bagi Anak yang Memerlukan Perlindungan Khusus Kabupaten/Kota Jumlah Layanan Tindak Lanjut Pengaduan yang Memerlukan Koordinasi dan Sinkronisasi bagi Anak yang Memerlukan Perlindungan Khusus Kabupaten/Kota (jmlh anak korban kekerasan yg mendapatkan pelayanan sesuai standar sebnyk 25 org)					10 Layanan	0 Layanan 6 Layanan	11,968,000	0	158,886,670		DAK NonFisik- Dana Pelayanan Perlindungan Perempuan dan Anak	Pemerataan Pelayanan Dasar untuk meningkatkan kualitas SDM	anak-anak korban kekerasan di kabupaten tapin (DAK NON FISIK)	0 Layanan 6 Layanan	0	Dinas Pemberdayaan Perempuan dan Perlindungan Anak
2.08.07.2.03	Penguatan dan Pengembangan Lembaga Penyedia Layanan bagi Anak yang Memerlukan Perlindungan Khusus Tingkat Daerah Kabupaten/Kota	Jumlah Dokumen Hasil Koordinasi dan Sinkronisasi Peningkatan kapasitas Sumber daya lembaga Penyedia Layanan Anak yang memerlukan Perlindungan Khusus Kabupaten/Kota Persentasi Data SIMEP KPAI yang dapat terpenuhi SKPD/Unit kerja terkait.	Orang %		Orang %	72 Orang 80 %	72 Orang 80 %	30,863,900	19,145,478	61,717,514						72 Orang 80 %	32,407,095	
2.08.07.2.03	Koordinasi dan Sinkronisasi Peningkatan Kapasitas Sumber Daya Lembaga Penyedia Layanan Anak yang Memerlukan Perlindungan Khusus Tingkat Daerah Kabupaten/Kota	Jumlah Dokumen Hasil Koordinasi dan Sinkronisasi Peningkatan Kapasitas Sumber Daya Lembaga Penyedia Layanan Anak yang Memerlukan Perlindungan Khusus Kabupaten/Kota				1 Dokumen	1 Dokumen	19,741,900	10,274,656	52,846,692		PENDAPATAN ASLI DAERAH (PAD) DAK NonFisik- Dana Pelayanan Perlindungan Perempuan dan Anak	Meningkatkan Sumber Daya Manusia Yang Berkualitas Dan Berdaya Saing	Pemerataan Pelayanan Dasar untuk meningkatkan kualitas SDM	SDM Lembaga Penyedia Layanan Penanganan Bagi Anak Korban Kekerasaan di Kabupaten Tapin (APBD) + Pengurus PATBM se Kabupaten Tapin (DAK NON FISIK)	1 Dokumen	20,728,995	Dinas Pemberdayaan Perempuan dan Perlindungan Anak

**Penetapan Perubahan Rencana Kerja Pemerintah Daerah (RKPD)
Kabupaten Tapin
Tahun 2023**

Kode	Urusan/ Bidang Urusan/ Program/ Kegiatan/ Sub Kegiatan	Indikator Program/ Kegiatan/ Sub Kegiatan	Target Akhir Periode RPJMD	Realisasi Capaian RKPD Tahun 2021	Prakiraan Capaian Target RKPD Tahun 2022	Capaian Kinerja dan Kerangka Pendanaan								Kelompok Sasaran	Prakiraan Maju Rencana Tahun 2024		Perangkat Daerah Penanggung Jawab	
						Target 2023		Pagu Indikatif			Lokasi	Sumber Dana	Prioritas		Target	Pagu Indikatif		
						Semula	Menjadi	RKPD 2023	APBD 2023	RKPD 2023 Perubahan			Nasional					Daerah
2.08.07.2.03.03	Koordinasi dan Sinkronisasi Penguatan Jejaring antar Lembaga Penyedia Layanan Anak yang Memerlukan Perlindungan Khusus Tingkat Daerah Kabupaten/Kota	Jumlah Dokumen Hasil Koordinasi dan Sinkronisasi Penguatan Jejaring antar Lembaga Penyedia Layanan Anak yang Memerlukan Perlindungan Khusus Kewenangan Kabupaten/Kota				1 Dokumen	1 Dokumen	11,122,000	8,870,822	8,870,822		PENDAPATAN ASLI DAERAH (PAD)	Meningkatkan Sumber Daya Manusia Yang Berkualitas Dan Berdaya Saing	Pemerataan Pelayanan Dasar untuk meningkatkan kualitas SDM	1 Dokumen	11,678,100	Dinas PEMBERDAYAAN Perempuan dan Perlindungan Anak	
URUSAN PEMERINTAHAN WAJIB YANG TIDAK BERKAITAN DENGAN PELAYANAN DASAR																		
2.09	URUSAN PEMERINTAHAN BIDANG PANGAN						6,119,982,782	5,985,957,159	6,385,957,159								6,425,981,921	
2.09.01	PROGRAM PENUNJANG URUSAN PEMERINTAHAN DAERAH KABUPATEN/KOTA	Perencanaan, Penganggaran, dan Evaluasi Kinerja Perangkat Daerah	%	%		100 %	100 %	4,331,877,840	3,454,127,780	3,925,030,378			100 %	4,548,471,732				
2.09.01.2.01	Perencanaan, Penganggaran, dan Evaluasi Kinerja Perangkat Daerah	Perencanaan, Penganggaran, dan Evaluasi Kinerja Perangkat Daerah	%	%		100 %	100 %	69,050,100	72,647,229	73,490,502			100 %	72,502,605				
2.09.01.2.01.06	Koordinasi dan Penyusunan Laporan Capaian Kinerja dan Ikhtisar Realisasi Kinerja SKPD	Jumlah Laporan Capaian Kinerja dan Ikhtisar Realisasi Kinerja SKPD dan Laporan Hasil Koordinasi Penyusunan Laporan Capaian Kinerja dan Ikhtisar Realisasi Kinerja SKPD				13 Laporan	13 Laporan	69,050,100	72,647,229	73,490,502		PENDAPATAN ASLI DAERAH (PAD)	Pemerataan Pelayanan Dasar untuk meningkatkan kualitas SDM	13 Laporan	72,502,605	Dinas Ketahanan Pangan		
2.09.01.2.02	Administrasi Keuangan Perangkat Daerah	Administrasi Keuangan Perangkat Daerah	%	%		100 %	100 %	2,485,033,378	2,424,678,258	2,426,169,035			100 %	2,609,285,047				
2.09.01.2.02.01	Penyediaan Gaji dan Tunjangan ASN	Jumlah Orang yang Menerima Gaji dan Tunjangan ASN					0 Orang/bulan	2,445,733,378	2,384,421,258	2,385,912,035		PENDAPATAN ASLI DAERAH (PAD)	Pemerataan Pelayanan Dasar untuk meningkatkan kualitas SDM	0 Orang/bulan	2,568,020,047	Dinas Ketahanan Pangan		
2.09.01.2.02.05	Koordinasi dan Penyusunan Laporan Keuangan Akhir Tahun SKPD							39,300,000	40,257,000	40,257,000		PENDAPATAN ASLI DAERAH (PAD)	Pemerataan Pelayanan Dasar untuk meningkatkan kualitas SDM		41,265,000	Dinas Ketahanan Pangan		
2.09.01.2.06	Administrasi Umum Perangkat Daerah							1,451,124,920	678,407,204	1,147,909,704				1,523,681,166				
2.09.01.2.06.01	Penyediaan Komponen Instalasi Listrik/Penerangan Bangunan Kantor							9,999,400	7,707,400	7,707,400		PENDAPATAN ASLI DAERAH (PAD)	Pemerataan Pelayanan Dasar untuk meningkatkan kualitas SDM		10,499,370	Dinas Ketahanan Pangan		

**Penetapan Perubahan Rencana Kerja Pemerintah Daerah (RKPD)
Kabupaten Tapin
Tahun 2023**

Kode	Urusan/ Bidang Urusan/ Program/ Kegiatan/ Sub Kegiatan	Indikator Program/ Kegiatan/ Sub Kegiatan	Target Akhir Periode RPJMD	Realisasi Capaian RKPD Tahun 2021	Prakiraan Capaian Target RKPD Tahun 2022	Capaian Kinerja dan Kerangka Pendanaan							Kelompok Sasaran	Prakiraan Maju Rencana Tahun 2024		Perangkat Daerah Penanggung Jawab		
						Target 2023		Pagu Indikatif			Lokasi	Sumber Dana		Prioritas			Target	Pagu Indikatif
						Semula	Menjadi	RKPD 2023	APBD 2023	RKPD 2023 Perubahan				Nasional	Daerah			
2.09.01.2.06.02	Penyediaan Peralatan dan Perlengkapan Kantor							152,137,300	50,509,338	50,509,338		PENDAPATAN ASLI DAERAH (PAD)		Pemerataan Pelayanan Dasar untuk meningkatkan kualitas SDM		159,744,165	Dinas Ketahanan Pangan	
2.09.01.2.06.04	Penyediaan Bahan Logistik Kantor							126,070,000	102,779,180	86,121,680		PENDAPATAN ASLI DAERAH (PAD)		Pemerataan Pelayanan Dasar untuk meningkatkan kualitas SDM		132,373,500	Dinas Ketahanan Pangan	
2.09.01.2.06.05	Penyediaan Barang Cetak dan Peggandaan							24,400,100	25,589,730	25,589,730		PENDAPATAN ASLI DAERAH (PAD)		Pemerataan Pelayanan Dasar untuk meningkatkan kualitas SDM		25,620,105	Dinas Ketahanan Pangan	
2.09.01.2.06.07	Penyediaan Bahan/Material							3,556,000	3,843,156	3,843,156		PENDAPATAN ASLI DAERAH (PAD)		Pemerataan Pelayanan Dasar untuk meningkatkan kualitas SDM		3,733,800	Dinas Ketahanan Pangan	
2.09.01.2.06.09	Penyelenggaraan Rapat Koordinasi dan Konsultasi SKPD	Jumlah Laporan Penyelenggaraan Rapat Koordinasi dan Konsultasi SKPD				300 Laporan	300 Laporan	1,134,962,120	487,978,400	974,138,400		PENDAPATAN ASLI DAERAH (PAD)		Pemerataan Pelayanan Dasar untuk meningkatkan kualitas SDM	300 Laporan	1,191,710,226	Dinas Ketahanan Pangan	
2.09.01.2.08	Penyediaan Jasa Penunjang Urusan Pemerintahan Daerah							133,983,600	106,559,552	105,625,600						140,682,780		
2.09.01.2.08.02	Penyediaan Jasa Komunikasi, Sumber Daya Air dan Listrik							59,983,600	43,359,552	42,425,600		PENDAPATAN ASLI DAERAH (PAD)		Pemerataan Pelayanan Dasar untuk meningkatkan kualitas SDM		62,982,780	Dinas Ketahanan Pangan	
2.09.01.2.08.04	Penyediaan Jasa Pelayanan Umum Kantor							74,000,000	63,200,000	63,200,000		PENDAPATAN ASLI DAERAH (PAD)		Pemerataan Pelayanan Dasar untuk meningkatkan kualitas SDM		77,700,000	Dinas Ketahanan Pangan	
2.09.01.2.09	Pemeliharaan Barang Milik Daerah Penunjang Urusan Pemerintahan Daerah							192,685,842	171,835,537	171,835,537						202,320,134		
2.09.01.2.09.02	Penyediaan Jasa Pemeliharaan, Biaya Pemeliharaan, Pajak dan Perizinan Kendaraan Dinas Operasional atau Lapangan							129,485,842	115,535,083	115,535,083		PENDAPATAN ASLI DAERAH (PAD)		Pemerataan Pelayanan Dasar untuk meningkatkan kualitas SDM		135,960,134	Dinas Ketahanan Pangan	
2.09.01.2.09.06	Pemeliharaan Peralatan dan Mesin Lainnya							13,200,000	13,200,000	13,200,000		PENDAPATAN ASLI DAERAH (PAD)		Pemerataan Pelayanan Dasar untuk meningkatkan kualitas SDM		13,860,000	Dinas Ketahanan Pangan	
2.09.01.2.09.10	Pemeliharaan/Rehabilitasi Sarana dan Prasarana Gedung Kantor atau Bangunan Lainnya							50,000,000	43,100,454	43,100,454		PENDAPATAN ASLI DAERAH (PAD)		Pemerataan Pelayanan Dasar untuk meningkatkan kualitas SDM		52,500,000	Dinas Ketahanan Pangan	

**Penetapan Perubahan Rencana Kerja Pemerintah Daerah (RKPD)
Kabupaten Tapin
Tahun 2023**

Kode	Urusan/ Bidang Urusan/ Program/ Kegiatan/ Sub Kegiatan	Indikator Program/ Kegiatan/ Sub Kegiatan	Target Akhir Periode RPJMD	Realisasi RKPD Tahun 2021	Prakiraan Capaian Target RKPD Tahun 2022	Capaian Kinerja dan Kerangka Pendanaan							Kelompok Sasaran	Prakiraan Maju Rencana Tahun 2024		Perangkat Daerah Penanggung Jawab		
						Target 2023		Pagu Indikatif			Lokasi	Sumber Dana		Prioritas			Target	Pagu Indikatif
						Semula	Menjadi	RKPD 2023	APBD 2023	RKPD 2023 Perubahan				Nasional	Daerah			
2 09 03	PROGRAM PENINGKATAN DIVERSIFIKASI DAN KETAHANAN PANGAN MASYARAKAT	Ketersediaan Pangan Utama Persentase pangan yang aman dikonsumsi	kg/kapita/tahun %		kg/kapita/tahun %	15.553.294 kg/kapita/tahun ! %	15.553.294 kg/kapita/tahun ! %	2,308,752,757	2,271,248,937					15.553.294 kg/kapita/tahun ! %	2,308,752,757			
2 09 03 2.01	Penyediaan dan Penyaluran Pangan Pokok atau Pangan Lainnya sesuai dengan Kebutuhan Daerah Kabupaten/Kota dalam rangka Stabilisasi Pasokan dan Harga Pangan	1	1		1	11	11	931,946,142	334,225,313	284,468,178				11	978,543,449			
2 09 03 2.01 01	Penyediaan Informasi Harga Pangan dan Neraca Bahan Makanan							26,650,000	26,650,375	26,650,375		PENDAPATAN ASLI DAERAH (PAD)	Pemerataan Pelayanan Dasar untuk meningkatkan kualitas SDM		27,982,500	Dinas Ketahanan Pangan		
2 09 03 2.01 02	Penyediaan Pangan Berbasis Sumber Daya Lokal							356,661,142	212,676,998	165,510,045		PENDAPATAN ASLI DAERAH (PAD)	Pemerataan Pelayanan Dasar untuk meningkatkan kualitas SDM		374,494,199	Dinas Ketahanan Pangan		
2 09 03 2.01 03	Koordinasi, Sinkronisasi dan Pelaksanaan Distribusi Pangan Pokok dan Pangan Lainnya							31,500,000	31,602,120	31,602,120		PENDAPATAN ASLI DAERAH (PAD)	Pemerataan Pelayanan Dasar untuk meningkatkan kualitas SDM		33,075,000	Dinas Ketahanan Pangan		
2 09 03 2.01 04	Pemantauan Stok, Pasokan dan Harga Pangan							499,935,000	46,026,700	44,569,518		PENDAPATAN ASLI DAERAH (PAD)	Pemerataan Pelayanan Dasar untuk meningkatkan kualitas SDM		524,931,750	Dinas Ketahanan Pangan		
2 09 03 2.01 05	Pengembangan Kelembagaan dan Jaringan Distribusi Pangan							17,200,000	17,269,120	16,136,120		PENDAPATAN ASLI DAERAH (PAD)	Pemerataan Pelayanan Dasar untuk meningkatkan kualitas SDM		18,060,000	Dinas Ketahanan Pangan		
2 09 03 2.0 2	Pengelolaan dan Keseimbangan Cadangan Pangan Kabupaten/Kota							211,810,000	1,563,147,881	1,559,238,664					222,400,500			
2 09 03 2.0 2 04	Pemeliharaan Cadangan Pangan Pemerintah Kabupaten/Kota							211,810,000	1,563,147,881	1,559,238,664		PENDAPATAN ASLI DAERAH (PAD)	Pemerataan Pelayanan Dasar untuk meningkatkan kualitas SDM		222,400,500	Dinas Ketahanan Pangan		
2 09 03 2.0 4	Pelaksanaan Pencapaian Target Konsumsi Pangan Perkapita/Tahun sesuai dengan Angka Kecukupan Gizi							462,358,800	411,379,563	427,542,095					485,476,740			
2 09 03 2.0 4 01	Penyusunan dan Penetapan Target Konsumsi Pangan Per Kapita Per Tahun							134,443,800	95,833,020	95,833,020		PENDAPATAN ASLI DAERAH (PAD)	Pemerataan Pelayanan Dasar untuk meningkatkan kualitas SDM		141,165,990	Dinas Ketahanan Pangan		

**Penetapan Perubahan Rencana Kerja Pemerintah Daerah (RKPD)
Kabupaten Tapin
Tahun 2023**

Kode	Urusan/ Bidang Urusan/ Program/ Kegiatan/ Sub Kegiatan	Indikator Program/ Kegiatan/ Sub Kegiatan	Target Akhir Periode RPJMD	Realisasi Capaian RKPD Tahun 2021	Prakiraan Capaian Target RKPD Tahun 2022	Capaian Kinerja dan Kerangka Pendanaan								Kelompok Sasaran	Prakiraan Maju Rencana Tahun 2024		Perangkat Daerah Penanggung Jawab	
						Target 2023		Pagu Indikatif			Lokasi	Sumber Dana	Prioritas		Target	Pagu Indikatif		
						Semula	Menjadi	RKPD 2023	APBD 2023	RKPD 2023 Perubahan			Nasional					Daerah
2 09 03 2.0 4 02	Pemberdayaan Masyarakat dalam Penganekaragaman Konsumsi Pangan Berbasis Sumber Daya Lokal	Jumlah Pemberdayaan Kelompok Masyarakat dalam Penganekaragaman Konsumsi Pangan Berbasis Sumber Daya Lokal					0 Laporan	327,915,000	315,546,543	331,709,075		PENDAPATAN ASLI DAERAH (PAD)		Pemerataan Pelayanan Dasar untuk meningkatkan kualitas SDM		0 Laporan	344,310,750	Dinas Ketahanan Pangan
2 09 04	PROGRAM PENANGANAN KERAWANAN PANGAN	Ketersediaan Pangan Utama Persentase pangan yang aman dikonsumsi	kg/kapita/tahun %		kg/kapita/tahun %	15.553.294 kg/kapita/tahun 1%	15.553.294 kg/kapita/tahun 1%	143,145,742	149,646,964							15.553.294 kg/kapita/tahun 1%	149,646,964	
2 09 04 2.01	Penyusunan Peta Kerentanan dan Ketahanan Pangan Kecamatan	1	1		1	11	11	53,500,000	53,507,200	55,299,622						11	56,175,000	
2 09 04 2.01 01	Penyusunan, Pemutakhiran dan Analisis Peta Ketahanan dan Kerentanan Pangan							53,500,000	53,507,200	55,299,622		PENDAPATAN ASLI DAERAH (PAD)		Pemerataan Pelayanan Dasar untuk meningkatkan kualitas SDM			56,175,000	Dinas Ketahanan Pangan
2 09 04 2.0 2	Penanganan Kerawanan Pangan Kewenangan Kabupaten/Kota							53,100,000	89,638,542	94,347,342							55,755,000	
2 09 04 2.0 2 01	Koordinasi dan Sinkronisasi Penanganan Kerawanan Pangan Kabupaten/Kota							53,100,000	89,638,542	94,347,342		PENDAPATAN ASLI DAERAH (PAD)		Pemerataan Pelayanan Dasar untuk meningkatkan kualitas SDM			55,755,000	Dinas Ketahanan Pangan
2 09 05	PROGRAM PENGAWASAN KEAMANAN PANGAN							75,390,000	79,930,880	40,030,880							79,159,500	
2 09 05 2.01	Pelaksanaan Pengawasan Keamanan Pangan Segar Daerah Kabupaten/Kota							75,390,000	79,930,880	40,030,880							79,159,500	
2 09 05 2.01 05	Penyediaan Sarana dan Prasarana Pengujian Mutu dan Keamanan Pangan Segar Asal Tumbuhan Daerah Kabupaten/Kota							75,390,000	79,930,880	40,030,880		PENDAPATAN ASLI DAERAH (PAD)		Pemerataan Pelayanan Dasar untuk meningkatkan kualitas SDM			79,159,500	Dinas Ketahanan Pangan
2	URUSAN PEMERINTAHAN WAJIB YANG TIDAK BERKAITAN DENGAN PELAYANAN DASAR																	
2 11	URUSAN PEMERINTAHAN BIDANG LINGKUNGAN HIDUP							27,907,003,834	17,075,435,602	23,273,893,862						29,302,354,027		
2 11 01	PROGRAM PENUNJANG URUSAN PEMERINTAHAN DAERAH KABUPATEN/KOTA	Persentase ketersediaan laporan kinerja dan keuangan yang wajib disusun Persentase sarana dan prasarana dalam kondisi baik Persentase unit kerja yang mendapatkan pelayanan administrasi perkantoran	% % %		% % %	100 % 90 % 100 %	100 % 90 % 100 %	9,294,278,568	8,261,573,787	9,361,821,616						100 % 90 % 100 %	9,758,992,497	

**Penetapan Perubahan Rencana Kerja Pemerintah Daerah (RKPD)
Kabupaten Tapin
Tahun 2023**

Kode	Urusan/ Bidang Urusan/ Program/ Kegiatan/ Sub Kegiatan	Indikator Program/ Kegiatan/ Sub Kegiatan	Target Akhir Periode RPJMD	Realisasi Capaian RKPD Tahun 2021	Prakiraan Capaian Target RKPD Tahun 2022	Capaian Kinerja dan Kerangka Pendanaan							Kelompok Sasaran	Prakiraan Maju Rencana Tahun 2024		Perangkat Daerah Penanggung Jawab		
						Target 2023		Pagu Indikatif			Lokasi	Sumber Dana		Prioritas			Target	Pagu Indikatif
						Semula	Menjadi	RKPD 2023	APBD 2023	RKPD 2023 Perubahan				Nasional	Daerah			
2 11 01 2.01	Perencanaan, Penggangan, dan Evaluasi Kinerja Perangkat Daerah	ersentase kelengkapan dokumen perencanaan, laporan capaian kinerja dan ikhtisar realisasi kinerja yang dibuat sesuai ketentuan dan tepat waktu	%		%	100 %	100 %	31,137,300	36,831,436	38,631,436					100 %	32,694,165		
2 11 01 2.01 01	Penyusunan Dokumen Perencanaan Perangkat Daerah	Jumlah Dokumen Perencanaan Perangkat Daerah				0 Dokumen	0 Dokumen	3,965,000	4,795,500	4,795,500		PENDAPATAN ASLI DAERAH (PAD)			0	0 Dokumen	4,163,250	Dinas Lingkungan Hidup
2 11 01 2.01 06	Koordinasi dan Penyusunan Laporan Capaian Kinerja dan Ikhtisar Realisasi Kinerja SKPD	Jumlah Laporan Capaian Kinerja dan Ikhtisar Realisasi Kinerja SKPD dan Laporan Hasil Koordinasi Penyusunan Laporan Capaian Kinerja dan Ikhtisar Realisasi Kinerja SKPD				3 Laporan	3 Laporan	26,237,200	29,369,323	31,169,323		PENDAPATAN ASLI DAERAH (PAD)	Pemerataan Pelayanan Dasar untuk meningkatkan kualitas SDM	0	3 Laporan	27,549,060	Dinas Lingkungan Hidup	
2 11 01 2.01 07	Evaluasi Kinerja Perangkat Daerah	Jumlah Laporan Evaluasi Kinerja Perangkat Daerah				8 Laporan	8 Laporan	935,100	2,666,613	2,666,613		PENDAPATAN ASLI DAERAH (PAD)	Pemerataan Pelayanan Dasar untuk meningkatkan kualitas SDM	0	8 Laporan	981,855	Dinas Lingkungan Hidup	
2 11 01 2.02	Administrasi Keuangan Perangkat Daerah	Tersedianya laporan keuangan tepat waktu	%		%	100 %	100 %	4,582,969,691	4,465,594,589	4,472,130,332					100 %	4,812,118,176		
2 11 01 2.02 01	Penyediaan Gaji dan Tunjangan ASN	Jumlah Orang yang Menerima Gaji dan Tunjangan ASN				360 Orang	360 Orang	4,520,184,791	4,394,649,492	4,398,500,016		PENDAPATAN ASLI DAERAH (PAD)	Pemerataan Pelayanan Dasar untuk meningkatkan kualitas SDM	0	360 Orang	4,746,194,031	Dinas Lingkungan Hidup	
2 11 01 2.02 05	Koordinasi dan Penyusunan Laporan Keuangan Akhir Tahun SKPD	Jumlah Laporan Keuangan Akhir Tahun SKPD dan Laporan Hasil Koordinasi Penyusunan Laporan Keuangan Akhir Tahun SKPD				1 Laporan	1 Laporan	60,885,000	68,017,028	70,702,247		PENDAPATAN ASLI DAERAH (PAD)	Pemerataan Pelayanan Dasar untuk meningkatkan kualitas SDM	0	1 Laporan	63,929,250	Dinas Lingkungan Hidup	
2 11 01 2.02 07	Koordinasi dan Penyusunan Laporan Keuangan Bulanan/ Triwulanan/ Semesteran SKPD	Jumlah Laporan Keuangan Bulanan/ Triwulanan/ Semesteran SKPD dan Laporan Koordinasi Penyusunan Laporan Keuangan Bulanan/Triwulanan/Semesteran SKPD				1 Laporan	1 Laporan	1,899,900	2,928,069	2,928,069		PENDAPATAN ASLI DAERAH (PAD)	Pemerataan Pelayanan Dasar untuk meningkatkan kualitas SDM	0	1 Laporan	1,994,895	Dinas Lingkungan Hidup	
2 11 01 2.05	Administrasi Kepegawaian Perangkat Daerah	Persentase Pelayanan Kepegawaian	%		%	100 %	100 %	300,650,000	5,258,716	9,224,216					100 %	315,682,500		
2 11 01 2.05 01	Peningkatan Sarana dan Prasarana Disiplin Pegawai	Jumlah Unit Peningkatan Sarana dan Prasarana Disiplin Pegawai				1 Unit	1 Unit	100,000,000	0	0		PENDAPATAN ASLI DAERAH (PAD)	Pemerataan Pelayanan Dasar untuk meningkatkan kualitas SDM	0	1 Unit	105,000,000	Dinas Lingkungan Hidup	
2 11 01 2.05 02	Pengadaan Pakaian Dinas beserta Atribut Kelengkapannya	Jumlah Paket Pakaian Dinas beserta Atribut Kelengkapan				65 Paket	65 Paket	36,300,000	0	0		PENDAPATAN ASLI DAERAH (PAD)	Pemerataan Pelayanan Dasar untuk meningkatkan kualitas SDM	0	65 Paket	38,115,000	Dinas Lingkungan Hidup	

**Penetapan Perubahan Rencana Kerja Pemerintah Daerah (RKPD)
Kabupaten Tapin
Tahun 2023**

Kode	Urusan/ Bidang Urusan/ Program/ Kegiatan/ Sub Kegiatan	Indikator Program/ Kegiatan/ Sub Kegiatan	Target Akhir Periode RPJMD	Realisasi Capaian RKPD Tahun 2021	Prakiraan Capaian Target RKPD Tahun 2022	Capaian Kinerja dan Kerangka Pendanaan								Kelompok Sasaran	Prakiraan Maju Rencana Tahun 2024		Perangkat Daerah Penanggung Jawab		
						Target 2023		Pagu Indikatif			Lokasi	Sumber Dana	Prioritas		Target	Pagu Indikatif			
						Semula	Menjadi	RKPD 2023	APBD 2023	RKPD 2023 Perubahan			Nasional					Daerah	
2	11	01	2.0 5	05				1 Dokumen	1 Dokumen	42,900,000	0	0	PENDAPATAN ASLI DAERAH (PAD)		Pemerataan Pelayanan Dasar untuk meningkatkan kualitas SDM	0	1 Dokumen	45,045,000	Dinas Lingkungan Hidup
2	11	01	2.0 5	06				2 Orang	2 Orang	7,150,000	5,258,716	9,224,216	PENDAPATAN ASLI DAERAH (PAD)		Pemerataan Pelayanan Dasar untuk meningkatkan kualitas SDM	0	2 Orang	7,507,500	Dinas Lingkungan Hidup
2	11	01	2.0 5	09				12 Orang	12 Orang	100,000,000	0	0	PENDAPATAN ASLI DAERAH (PAD)		Pemerataan Pelayanan Dasar untuk meningkatkan kualitas SDM	0	12 Orang	105,000,000	Dinas Lingkungan Hidup
2	11	01	2.0 5	10				260 Orang	260 Orang	14,300,000	0	0	PENDAPATAN ASLI DAERAH (PAD)		Pemerataan Pelayanan Dasar untuk meningkatkan kualitas SDM	0	260 Orang	15,015,000	Dinas Lingkungan Hidup
2	11	01	2.0 6					100 %	100 %	1,500,056,987	1,095,381,302	1,358,948,728					100 %	1,575,059,836	
2	11	01	2.0 6	01				2 Paket	2 Paket	7,718,438	7,717,084	9,967,084	PENDAPATAN ASLI DAERAH (PAD)		Pemerataan Pelayanan Dasar untuk meningkatkan kualitas SDM	0	2 Paket	8,104,360	Dinas Lingkungan Hidup
2	11	01	2.0 6	02				5 Paket	5 Paket	137,937,300	63,677,688	66,108,864	PENDAPATAN ASLI DAERAH (PAD)		Pemerataan Pelayanan Dasar untuk meningkatkan kualitas SDM	0	5 Paket	144,834,165	Dinas Lingkungan Hidup
2	11	01	2.0 6	04				3 Paket	3 Paket	137,795,000	138,237,624	111,792,624	PENDAPATAN ASLI DAERAH (PAD)		Pemerataan Pelayanan Dasar untuk meningkatkan kualitas SDM	0	3 Paket	144,684,750	Dinas Lingkungan Hidup
2	11	01	2.0 6	05				2 Paket	2 Paket	5,607,200	24,190,002	25,779,252	PENDAPATAN ASLI DAERAH (PAD)		Pemerataan Pelayanan Dasar untuk meningkatkan kualitas SDM	0	2 Paket	5,887,560	Dinas Lingkungan Hidup
2	11	01	2.0 6	07				3 Paket	3 Paket	5,293,586	5,114,070	5,114,070	PENDAPATAN ASLI DAERAH (PAD)		Pemerataan Pelayanan Dasar untuk meningkatkan kualitas SDM	0	3 Paket	5,558,265	Dinas Lingkungan Hidup
2	11	01	2.0 6	08				1 Laporan	1 Laporan	8,375,000	8,339,850	8,339,850	PENDAPATAN ASLI DAERAH (PAD)		Pemerataan Pelayanan Dasar untuk meningkatkan kualitas SDM	0	1 Laporan	8,793,750	Dinas Lingkungan Hidup
2	11	01	2.0 6	09				12 Laporan	12 Laporan	1,175,730,463	825,083,800	1,108,825,800	PENDAPATAN ASLI DAERAH (PAD)		Pemerataan Pelayanan Dasar untuk meningkatkan kualitas SDM	0	12 Laporan	1,234,516,986	Dinas Lingkungan Hidup
2	11	01	2.0 6	10				1 Dokumen	1 Dokumen	21,600,000	23,021,184	23,021,184	PENDAPATAN ASLI DAERAH (PAD)		Pemerataan Pelayanan Dasar untuk meningkatkan kualitas SDM	0	1 Dokumen	22,680,000	Dinas Lingkungan Hidup

**Penetapan Perubahan Rencana Kerja Pemerintah Daerah (RKPD)
Kabupaten Tapin
Tahun 2023**

Kode	Urusan/ Bidang Urusan/ Program/ Kegiatan/ Sub Kegiatan	Indikator Program/ Kegiatan/ Sub Kegiatan	Target Akhir Periode RPJMD	Realisasi Capaian RKPD Tahun 2021	Prakiraan Capaian Target RKPD Tahun 2022	Capaian Kinerja dan Kerangka Pendanaan							Kelompok Sasaran	Prakiraan Maju Rencana Tahun 2024		Perangkat Daerah Penanggung Jawab		
						Target 2023		Pagu Indikatif			Lokasi	Sumber Dana		Prioritas			Target	Pagu Indikatif
						Semula	Menjadi	RKPD 2023	APBD 2023	RKPD 2023 Perubahan				Nasional	Daerah			
2 11 01 2.07	Pengadaan Barang Milik Daerah Penunjang Urusan Pemerintahan Daerah	Terlaksananya Pengadaan Peralatan dan Mesin Lainnya	Bulan		Bulan	12 Bulan	12 Bulan	425,624,600	124,185,380	318,119,669					12 Bulan	446,905,830		
2 11 01 2.07 02	Pengadaan Kendaraan Dinas Operasional atau Lapangan	Jumlah Unit Kendaraan Dinas Operasional atau Lapangan yang Disediakan				2 Unit	2 Unit	59,864,800	0	0		PENDAPATAN ASLI DAERAH (PAD)	Pemerataan Pelayanan Dasar untuk meningkatkan kualitas SDM	0	2 Unit	62,858,040	Dinas Lingkungan Hidup	
2 11 01 2.07 05	Pengadaan Mebel	Jumlah Paket Mebel yang Disediakan				33 Unit	33 Unit	178,231,600	6,450,000	70,871,250		PENDAPATAN ASLI DAERAH (PAD)	Pemerataan Pelayanan Dasar untuk meningkatkan kualitas SDM	0	33 Unit	187,143,180	Dinas Lingkungan Hidup	
2 11 01 2.07 06	Pengadaan Peralatan dan Mesin Lainnya	Jumlah Unit Peralatan dan Mesin Lainnya yang Disediakan				15 Unit	15 Unit	187,528,200	117,735,380	247,248,419		PENDAPATAN ASLI DAERAH (PAD)	Pemerataan Pelayanan Dasar untuk meningkatkan kualitas SDM	0	15 Unit	196,904,610	Dinas Lingkungan Hidup	
2 11 01 2.08	Penyediaan Jasa Penunjang Urusan Pemerintahan Daerah	Persentase Kendaraan Dinas Siap Pakai Persentase Pembayaran Listrik, Air dan Komunikasi Setiap Bulan Persentase Pemeliharaan Gedung Persentase Penatausahaan Barang dengan Baik dan Benar	% % %		% % %	100 % 100 % 100 %	100 % 100 % 100 %	237,454,240	335,862,796	475,030,902					100 % 100 % 100 % 100 %	249,326,952		
2 11 01 2.08 02	Penyediaan Jasa Komunikasi, Sumber Daya Air dan Listrik	Jumlah Laporan Penyediaan Jasa Komunikasi, Sumber Daya Air dan Listrik yang Disediakan				1 Laporan	1 Laporan	114,480,000	153,992,600	218,779,600		PENDAPATAN ASLI DAERAH (PAD)	Pemerataan Pelayanan Dasar untuk meningkatkan kualitas SDM	0	1 Laporan	120,204,000	Dinas Lingkungan Hidup	
2 11 01 2.08 04	Penyediaan Jasa Pelayanan Umum Kantor	Jumlah Laporan Penyediaan Jasa Pelayanan Umum Kantor yang Disediakan				1 Laporan	1 Laporan	122,974,240	181,870,196	256,251,302		PENDAPATAN ASLI DAERAH (PAD)	Pemerataan Pelayanan Dasar untuk meningkatkan kualitas SDM	0	1 Laporan	129,122,952	Dinas Lingkungan Hidup	
2 11 01 2.09	Pemeliharaan Barang Milik Daerah Penunjang Urusan Pemerintahan Daerah	Persentase Kendaraan Dinas Siap Pakai Persentase Pemeliharaan Gedung Persentase Penatausahaan Barang dengan Baik dan Benar	% % %		% % %	100 % 100 % 100 %	100 % 100 % 100 %	2,216,385,750	2,198,459,568	2,689,736,333					100 % 100 % 100 %	2,327,205,038		
2 11 01 2.09 01	Penyediaan Jasa Pemeliharaan, Biaya Pemeliharaan, dan Pajak Kendaraan Perorangan Dinas atau Kendaraan Dinas Jabatan	Jumlah Kendaraan Perorangan Dinas atau Kendaraan Dinas Jabatan yang Dipelihara dan dibayarkan Pajaknya				1 Unit	1 Unit	44,484,000	24,572,379	35,597,144		PENDAPATAN ASLI DAERAH (PAD)	Pemerataan Pelayanan Dasar untuk meningkatkan kualitas SDM	0	1 Unit	46,708,200	Dinas Lingkungan Hidup	

**Penetapan Perubahan Rencana Kerja Pemerintah Daerah (RKPD)
Kabupaten Tapin
Tahun 2023**

Kode	Urusan/ Bidang Urusan/ Program/ Kegiatan/ Sub Kegiatan	Indikator Program/ Kegiatan/ Sub Kegiatan	Target Akhir Periode RPJMD	Realisasi Capaian RKPD Tahun 2021	Prakiraan Capaian Target RKPD Tahun 2022	Capaian Kinerja dan Kerangka Pendanaan								Kelompok Sasaran	Prakiraan Maju Rencana Tahun 2024		Perangkat Daerah Penanggung Jawab	
						Target 2023		Pagu Indikatif			Lokasi	Sumber Dana	Prioritas		Target	Pagu Indikatif		
						Semula	Menjadi	RKPD 2023	APBD 2023	RKPD 2023 Perubahan			Nasional					Daerah
2.11.01.2.09.02	Penyediaan Jasa Pemeliharaan, Biaya Pemeliharaan, Pajak dan Perizinan Kendaraan Dinas Operasional atau Lapangan	Jumlah Kendaraan Dinas Operasional atau Lapangan yang Dipelihara dan dibayarkan Pajak dan Perizinannya				50 Unit	50 Unit	1,580,106,174	1,685,442,435	2,198,787,967		PENDAPATAN ASLI DAERAH (PAD)		Pemerataan Pelayanan Dasar untuk meningkatkan kualitas SDM	0	50 Unit	1,659,111,483	Dinas Lingkungan Hidup
2.11.01.2.09.03	Penyediaan Jasa Pemeliharaan, Biaya Pemeliharaan dan Perizinan Alat Besar	Jumlah Alat Besar yang Dipelihara dan dibayarkan Perizinannya				3 Unit	3 Unit	170,773,900	297,445,954	289,453,954		PENDAPATAN ASLI DAERAH (PAD)		Pemerataan Pelayanan Dasar untuk meningkatkan kualitas SDM	0	3 Unit	179,312,595	Dinas Lingkungan Hidup
2.11.01.2.09.04	Penyediaan Jasa Pemeliharaan, Biaya Pemeliharaan dan Perizinan Alat Angkutan Darat Tak Bermotor	Jumlah Alat Angkutan Darat Tak Bermotor yang Dipelihara dan Dibayarkan Perizinannya				6 Unit	6 Unit	31,000,000	47,880,000	47,880,000		PENDAPATAN ASLI DAERAH (PAD)		Pemerataan Pelayanan Dasar untuk meningkatkan kualitas SDM	0	6 Unit	32,550,000	Dinas Lingkungan Hidup
2.11.01.2.09.06	Pemeliharaan Peralatan dan Mesin Lainnya	Jumlah Peralatan dan Mesin Lainnya yang Dipelihara				42 Unit	42 Unit	148,751,976	141,699,200	114,836,290		PENDAPATAN ASLI DAERAH (PAD)		Pemerataan Pelayanan Dasar untuk meningkatkan kualitas SDM	0	42 Unit	156,189,575	Dinas Lingkungan Hidup
2.11.01.2.09.09	Pemeliharaan/Rehabilitasi Gedung Kantor dan Bangunan Lainnya	Jumlah Gedung Kantor dan Bangunan Lainnya yang Dipelihara/Direhabilitasi				2 Unit	2 Unit	70,000,000	0	0		PENDAPATAN ASLI DAERAH (PAD)		Pemerataan Pelayanan Dasar untuk meningkatkan kualitas SDM	0	2 Unit	73,500,000	Dinas Lingkungan Hidup
2.11.01.2.09.10	Pemeliharaan/Rehabilitasi Sarana dan Prasarana Gedung Kantor atau Bangunan Lainnya	Jumlah Sarana dan Prasarana Gedung Kantor atau Bangunan Lainnya yang Dipelihara/Direhabilitasi				2 Unit	2 Unit	171,269,700	1,419,600	3,180,978		PENDAPATAN ASLI DAERAH (PAD)		Pemerataan Pelayanan Dasar untuk meningkatkan kualitas SDM	0	2 Unit	179,833,185	Dinas Lingkungan Hidup
2.11.02	PROGRAM PERENCANAAN LINGKUNGAN HIDUP	Persentase dokumen lingkungan yang digunakan untuk kebijakan daerah Persentase Parameter Pencemar Udara yang diuji Tidak Melebihi Baku Mutu Persentase Rekomendasi Dokumen Lingkungan yang Ditindaklanjuti Persentase Usaha yang Memiliki Dokumen Lingkungan yang Dikendalikan PROGRAM PERENCANAAN LINGKUNGAN HIDUP Status Mutu Air	% % % %	% % % %	% % % %	1 % 80 % 100 % 100 % 1 %	1 % 80 % 100 % 100 % 1 %	1,119,509,300	419,926,604	1,226,394,129					1 % 80 % 100 % 100 % 1 %	1,175,484,765		
2.11.02.2.02	Penyelenggaraan Kajian Lingkungan Hidup Strategis (KLHS) Kabupaten/Kota	1 Jumlah Kajian Lingkungan Hidup Strategis Kabupaten/ Kota yang Dibuat	1 Dokumen		1 Dokumen	11 2 Dokumen	11 2 Dokumen	1,119,509,300	419,926,604	1,226,394,129					11 2 Dokumen	1,175,484,765		

**Penetapan Perubahan Rencana Kerja Pemerintah Daerah (RKPD)
Kabupaten Tapin
Tahun 2023**

Kode	Urusan/ Bidang Urusan/ Program/ Kegiatan/ Sub Kegiatan	Indikator Program/ Kegiatan/ Sub Kegiatan	Target Akhir Periode RPJMD	Realisasi Capaian RKPD Tahun 2021	Prakiraan Capaian Target RKPD Tahun 2022	Capaian Kinerja dan Kerangka Pendanaan							Kelompok Sasaran	Prakiraan Maju Rencana Tahun 2024		Perangkat Daerah Penanggung Jawab		
						Target 2023		Pagu Indikatif			Lokasi	Sumber Dana		Prioritas			Target	Pagu Indikatif
						Semula	Menjadi	RKPD 2023	APBD 2023	RKPD 2023 Perubahan				Nasional	Daerah			
2.11.02.2.02	Pembuatan dan Pelaksanaan KLHS RPJPD/RPJMD Kabupaten/Kota yang Disusun	Jumlah Dokumen KLHS RPJPD/RPJMD Kabupaten/Kota yang Disusun				1 Dokumen	1 Dokumen	371,600,000	373,199,079	1,179,666,604	Kab. Tapin, Semua Kecamatan, Semua Kelurahan	PENDAPATAN ASLI DAERAH (PAD)	Pemerataan Pelayanan Dasar untuk meningkatkan kualitas SDM	0	1 Dokumen	390,180,000	Dinas Lingkungan Hidup	
2.11.02.2.03	Pembuatan dan Pelaksanaan KLHS untuk KRP yang Berpotensi Menimbulkan Dampak/Resiko Lingkungan Hidup	Jumlah Dokumen KLHS KRP Kabupaten/Kota yang Berpotensi Menimbulkan Dampak/Resiko Lingkungan Hidup yang Disusun				1 Dokumen	1 Dokumen	747,909,300	46,727,525	46,727,525		PENDAPATAN ASLI DAERAH (PAD)	Pemerataan Pelayanan Dasar untuk meningkatkan kualitas SDM	0	1 Dokumen	785,304,765	Dinas Lingkungan Hidup	
2.11.03	PROGRAM PENGENDALIAN PENCEMARAN DAN/ATAU KERUSAKAN LINGKUNGAN HIDUP	<p>Persentase dokumen lingkungan yang digunakan untuk kebijakan daerah</p> <p>Persentase kawasan yang ditingkatkan dan dikembangkan sebagai kawasan konservasi SDA dan keanekaragaman hayati</p> <p>Persentase Parameter Air Permukaan yang diuji Sesuai Baku Mutu</p> <p>Persentase Parameter Kerusakan Tanah Yang Diuji Tidak Melebihi Kriteria Baku</p> <p>Persentase Parameter Kerusakan tanah yang diuji tidak melebihi kriteria baku mutu</p> <p>Persentase Parameter Pencemar Udara yang diuji Tidak Melebihi Baku Mutu</p> <p>Persentase parameter pengujian yang menghasilkan data valid dan akurat sesuai SNI dan ISO 17025</p> <p>Persentase Parameter Udara yang diuji sesuai baku mutu</p> <p>Status Mutu Air</p>				1 %	1 %							1 %				
						1 %	1 %							1 %				
						88 %	88 %							88 %				
						1 %	1 %							1 %				
						86 %	86 %							86 %				
						80 %	80 %	1,868,073,682	1,132,722,135	1,723,767,832				80 %		1,961,477,366		
						1 %	1 %							1 %				
						98,6 %	98,6 %							98,6 %				
						Cemar Sedang	Cemar Sedang							Cemar Sedang				
						status	status							status				
						status	status							status				
2.11.03.2.01	Pencegahan Pencemaran dan/atau Kerusakan Lingkungan Hidup Kabupaten/Kota	1 Terlaksananya Pencegahan Pencemaran dan/atau kerusakan lingkungan hidup kabupaten/ kota	1 kegiatan		1 kegiatan	11 3 kegiatan	11 3 kegiatan	1,475,826,182	834,508,865	1,453,966,258				11 3 kegiatan		1,549,617,491		

**Penetapan Perubahan Rencana Kerja Pemerintah Daerah (RKPD)
Kabupaten Tapin
Tahun 2023**

Kode	Urusan/ Bidang Urusan/ Program/ Kegiatan/ Sub Kegiatan	Indikator Program/ Kegiatan/ Sub Kegiatan	Target Akhir Periode RPJMD	Realisasi Capaian RKPD Tahun 2021	Prakiraan Capaian Target RKPD Tahun 2022	Capaian Kinerja dan Kerangka Pendanaan								Kelompok Sasaran	Prakiraan Maju Rencana Tahun 2024		Perangkat Daerah Penanggung Jawab	
						Target 2023		Pagu Indikatif			Lokasi	Sumber Dana	Prioritas		Target	Pagu Indikatif		
						Semula	Menjadi	RKPD 2023	APBD 2023	RKPD 2023 Perubahan			Nasional					Daerah
2.11.03.2.01.01	Koordinasi, Sinkronisasi, dan Pelaksanaan Pencegahan Pencemaran Lingkungan Hidup Dilaksanakan Terhadap Media Tanah, Air, Udara, dan Laut	Jumlah Dokumen Uji Kualitas Lingkungan Hidup Dilaksanakan Terhadap Media Tanah, Air, Udara, dan Laut				148 Dokumen	148 Dokumen	205,297,300	116,773,810	118,485,200		PENDAPATAN ASLI DAERAH (PAD)	Pemerataan Pelayanan Dasar untuk meningkatkan kualitas SDM	0	148 Dokumen	215,562,165	Dinas Lingkungan Hidup	
2.11.03.2.01.02	Koordinasi, Sinkronisasi dan Pelaksanaan Pengendalian Emisi Gas Rumah Kaca, Mitigasi dan Adaptasi Perubahan Iklim	Jumlah Dokumen Hasil Koordinasi dan Sinkronisasi Inventarisasi Gas Rumah Kaca dari Sektor Lingkungan Hidup yang Dilaksanakan				1 Dokumen	1 Dokumen	211,260,600	201,508,991	239,201,032		PENDAPATAN ASLI DAERAH (PAD)	Pemerataan Pelayanan Dasar untuk meningkatkan kualitas SDM	0	1 Dokumen	221,823,630	Dinas Lingkungan Hidup	
2.11.03.2.01.03	Pengelolaan Laboratorium Lingkungan Hidup Kabupaten/Kota	Jumlah Pengambilan Contoh Uji, Pengujian Parameter Kualitas Lingkungan dan Dokumen Mutu yang Dilaksanakan				1 Dokumen	1 Dokumen	1,059,268,282	516,226,064	1,096,280,026		PENDAPATAN ASLI DAERAH (PAD)	Pemerataan Pelayanan Dasar untuk meningkatkan kualitas SDM	0	1 Dokumen	1,112,231,696	Dinas Lingkungan Hidup	
2.11.03.2.02	Penanggulangan Pencemaran dan/atau Kerusakan Lingkungan Hidup Kabupaten/Kota	Jumlah laporan status kerusakan lahan/ tanah jumlah peserta yang dibina	laporan orang		laporan orang	1 laporan 50 orang	1 laporan 50 orang	151,930,000	169,133,444	173,318,588					1 laporan 50 orang	159,526,500		
2.11.03.2.02.01	Pemberian Informasi Peringatan Pencemaran dan/atau Kerusakan Lingkungan Hidup pada Masyarakat di Kabupaten/Kota yang Masyarakat	Jumlah Laporan Sosialisasi Informasi Peringatan Pencemaran dan/atau Kerusakan Lingkungan Hidup pada Masyarakat di Kabupaten/Kota yang Dilaksanakan				1 Laporan	1 Laporan	151,930,000	169,133,444	173,318,588		PENDAPATAN ASLI DAERAH (PAD)	Pemerataan Pelayanan Dasar untuk meningkatkan kualitas SDM	0	1 Laporan	159,526,500	Dinas Lingkungan Hidup	
2.11.03.2.03	Pemulihan Pencemaran dan/atau Kerusakan Lingkungan Hidup Kabupaten/Kota	Terlaksananya pemulihan pencemaran dan/ kerusakan lingkungan hidup	kegiatan		kegiatan	2 kegiatan	2 kegiatan	240,317,500	129,079,826	96,482,986					2 kegiatan	252,333,375		
2.11.03.2.03.04	Koordinasi, Sinkronisasi dan Pelaksanaan Rehabilitasi	Jumlah Dokumen Hasil Koordinasi, Sinkronisasi dan Pelaksanaan Rehabilitasi				1 Dokumen	1 Dokumen	64,474,800	35,765,580	47,897,215		PENDAPATAN ASLI DAERAH (PAD)	Pemerataan Pelayanan Dasar untuk meningkatkan kualitas SDM	0	1 Dokumen	67,698,540	Dinas Lingkungan Hidup	
2.11.03.2.03.05	Koordinasi, Sinkronisasi dan Pelaksanaan Restorasi	Jumlah Dokumen Hasil Koordinasi, Sinkronisasi dan Pelaksanaan Restorasi				1 Dokumen	1 Dokumen	175,842,700	93,314,246	48,585,771		PENDAPATAN ASLI DAERAH (PAD)	Pemerataan Pelayanan Dasar untuk meningkatkan kualitas SDM	0	1 Dokumen	184,634,835	Dinas Lingkungan Hidup	

**Penetapan Perubahan Rencana Kerja Pemerintah Daerah (RKPD)
Kabupaten Tapin
Tahun 2023**

Kode	Urusan/ Bidang Urusan/ Program/ Kegiatan/ Sub Kegiatan	Indikator Program/ Kegiatan/ Sub Kegiatan	Target Akhir Periode RPJMD	Realisasi RKPD Tahun 2021	Prakiraan Capaian Target RKPD Tahun 2022	Capaian Kinerja dan Kerangka Pendanaan							Kelompok Sasaran	Prakiraan Maju Rencana Tahun 2024		Perangkat Daerah Penanggung Jawab		
						Target 2023		Pagu Indikatif			Lokasi	Sumber Dana		Prioritas			Target	Pagu Indikatif
						Semula	Menjadi	RKPD 2023	APBD 2023	RKPD 2023 Perubahan				Nasional	Daerah			
2 11 04	PROGRAM PENGELOLAAN KEANEKARAGA MAN HAYATI (KEHATI)	Persentase kawasan yang ditingkatkan dan dikembangkan sebagai kawasan konservasi SDA dan keanekaragaman hayati Persentase Luas ruang terbuka hijau (RTH) 3 kecamatan di Kabupaten Tapin Persentase Pertambahan populasi bekantan di kawasan bernilai penting	% % %	% % %	% % %	1 % 7,5 % 14 %	1 % 7,5 % 14 %	7,913,625,652	1,461,392,515	2,575,083,783				1 % 7,5 % 14 %	8,309,306,935			
2 11 04 2.01	Pengelolaan Keanekaragaman Hayati Kabupaten/Kota	1	1	1	11	11	7,913,625,652	1,461,392,515	2,575,083,783				0	11	8,309,306,935			
2 11 04 2.01 04	Pengelolaan Ruang Terbuka Hijau (RTH)	Luas RTH yang Dikelola Lingkup Kewenangan Kabupaten/Kota				7 Ha	7 Ha	7,913,625,652	1,461,392,515	2,575,083,783		PENDAPATAN ASLI DAERAH (PAD)	Pemerataan Pelayanan Dasar untuk meningkatkan kualitas SDM	0	7 Ha	8,309,306,935	Dinas Lingkungan Hidup	
2 11 05	PROGRAM PENGENDALIAN BAHAN BERBAHAYA DAN BERACUN (B3) DAN LIMBAH BAHAN BERBAHAYA DAN BERACUN (LIMBAH B3)	Persentase cakupan area pelayanan Persentase perusahaan yang melaksanakan pengelolaan limbah B3 sesuai ketentuan Persentase perusahaan yang melaksanakan pengelolaan limbah B3 sesuai ketentuan Persentase volume sampah yang tertangani	% % % %	% % % %	% % % %	1 % 95 % 100 % 58 %	1 % 95 % 100 % 58 %	324,901,400	58,588,019	81,084,831				1 % 95 % 100 % 58 %	341,146,470			
2 11 05 2.01	Penyimpanan sementara Limbah B3	Jumlah perusahaan yang dibina Jumlah perusahaan yang dilakukan verifikasi lapangan untuk pemenuhan komitmen penribitan rincian teknis penyimpanan limbah B3	perusahaan Perusahaan 1	perusahaan Perusahaan 1	perusahaan Perusahaan 1	24 perusahaan 24 perusahaan 11	24 perusahaan 24 perusahaan 11	24,840,800	22,488,127	22,488,127				24 perusahaan 6 Perusahaan 11	26,082,840			
2 11 05 2.01 02	Verifikasi Lapangan untuk Memastikan Pemenuhan Persyaratan Administrasi dan Teknis Penyimpanan sementara Limbah B3	Jumlah Laporan Kegiatan Verifikasi Lapangan Komitmen Perseujuan/Izin Penyimpanan sementara dan Pengumpulan Limbah B3				4 Laporan	4 Laporan	24,840,800	22,488,127	22,488,127		PENDAPATAN ASLI DAERAH (PAD)	Pemerataan Pelayanan Dasar untuk meningkatkan kualitas SDM	0	4 Laporan	26,082,840	Dinas Lingkungan Hidup	
2 11 05 2.02	Pengumpulan Limbah B3 dalam 1 (Satu) Daerah Kabupaten/Kota	Jumlah LB3 domestik yang dikumpulkan pada Depo LB3 Dinas LH	UMKM		UMKM	155 UMKM	155 UMKM	300,060,600	36,099,892	58,596,704				155 UMKM	315,063,630			

**Penetapan Perubahan Rencana Kerja Pemerintah Daerah (RKPD)
Kabupaten Tapin
Tahun 2023**

Kode	Urusan/ Bidang Urusan/ Program/ Kegiatan/ Sub Kegiatan	Indikator Program/ Kegiatan/ Sub Kegiatan	Target Akhir Periode RPJMD	Realisasi Capaian RKPD Tahun 2021	Prakiraan Capaian Target RKPD Tahun 2022	Capaian Kinerja dan Kerangka Pendanaan								Kelompok Sasaran	Prakiraan Maju Rencana Tahun 2024		Perangkat Daerah Penanggung Jawab	
						Target 2023		Pagu Indikatif			Lokasi	Sumber Dana	Prioritas		Target	Pagu Indikatif		
						Semula	Menjadi	RKPD 2023	APBD 2023	RKPD 2023 Perubahan			Nasional					Daerah
2.11.05.2.01	Fasilitasi Pemenuhan Komitmen Izin Pengumpulan Limbah B3 Dilaksanakan Melalui Sistem Pelayanan Perizinan Berusaha Terintegrasi Secara Elektronik	Jumlah Fasilitasi Persetujuan/Izin Pengumpulan Limbah B3 yang Dilaksanakan Melalui Sistem Pelayanan Perizinan Berusaha Terintegrasi Secara Elektronik				1 Dokumen	1 Dokumen	300,060,600	36,099,892	58,596,704		PENDAPATAN ASLI DAERAH (PAD)	Pemerataan Pelayanan Dasar untuk meningkatkan kualitas SDM	0	1 Dokumen	315,063,630	Dinas Lingkungan Hidup	
2.11.06	PROGRAM PEMBINAAN DAN PENGAWASAN TERHADAP IZIN LINGKUNGAN DAN IZIN PERLINDUNGAN DAN PENGELOLAAN LINGKUNGAN HIDUP (PPLH)	Persentase jumlah usaha/kegiatan pemegang izin/persetujuan lingkungan yang memenuhi ketentuan pengendalian pencemaranair Persentase jumlah usaha/kegiatan pemegang izin/persetujuan lingkungan yang memenuhi ketentuan pengendalian pencemaran udara Persentase MHA yang ditetapkan haknya Persentase pemegang izin lingkungan yang memenuhi ketentuan terhadap pengelolaan kualitas air Persentase pemegang izin lingkungan yang memenuhi ketentuan terhadap pengelolaan kualitas udara Persentase perusahaan yang beroperasi sesuai dengan dokumen lingkungan Tingkat kasus lingkungan hidup yang diverifikasi																
								29,944,200	27,931,745	5,346,921						31,441,410		

**Penetapan Perubahan Rencana Kerja Pemerintah Daerah (RKPD)
Kabupaten Tapin
Tahun 2023**

Kode	Urusan/ Bidang Urusan/ Program/ Kegiatan/ Sub Kegiatan	Indikator Program/ Kegiatan/ Sub Kegiatan	Target Akhir Periode RPJMD	Realisasi Capaian RKPD Tahun 2021	Prakiraan Capaian Target RKPD Tahun 2022	Capaian Kinerja dan Kerangka Pendanaan								Kelompok Sasaran	Prakiraan Maju Rencana Tahun 2024		Perangkat Daerah Penanggung Jawab	
						Target 2023		Pagu Indikatif			Lokasi	Sumber Dana	Prioritas		Target	Pagu Indikatif		
						Semula	Menjadi	RKPD 2023	APBD 2023	RKPD 2023 Perubahan			Nasional					Daerah
2 11 07 2.01 01	Koordinasi, Sinkronisasi, Penyediaan Data, dan Informasi Pengakuan Keberadaan MHA Kearifan Lokal atau Pengetahuan Tradisional dan Hak Kearifan Lokal atau Pengetahuan Tradisional dan Hak MHA Terkait dengan PPLH	Jumlah Dokumen Hasil Koordinasi, Sinkronisasi, Penyediaan Data dan Informasi Pengakuan Keberadaan MHA Kearifan Lokal atau Pengetahuan Tradisional dan Hak Kearifan Lokal atau Pengetahuan Tradisional dan Hak MHA Terkait dengan PPLH				1 Dokumen	1 Dokumen	88,692,200	88,692,167	85,092,167		PENDAPATAN ASLI DAERAH (PAD)	Pemerataan Pelayanan Dasar untuk meningkatkan kualitas SDM	0	1 Dokumen	93,126,810	Dinas Lingkungan Hidup	
2 11 07 2.02	Peningkatan Kapasitas MHA dan Kearifan Lokal, Pengetahuan Tradisional dan Hak MHA yang Terkait dengan PPLH	Jumlah Kelompok Masyarakat Hukum Adat (MHA) yang dilakukan peningkatan kapasitas	kelompok		kelompok	1 kelompok	1 kelompok	40,579,900	42,607,700	42,607,700					1 kelompok	42,608,895		
2 11 07 2.02 01	Pemberdayaan, Kemitraan, Pendampingan, dan Penguatan Kelembagaan MHA, Kearifan Lokal, Pengetahuan Tradisional, dan Hak MHA Terkait dengan PPLH	Jumlah Dokumen Kelembagaan MHA, Kearifan Lokal, Pengetahuan Tradisional dan Hak MHA Terkait dengan PPLH yang Dilakukan Pemberdayaan, Kemitraan, Pendampingan dan Penguatan				1 Dokumen	1 Dokumen	40,579,900	42,607,700	42,607,700		PENDAPATAN ASLI DAERAH (PAD)	Pemerataan Pelayanan Dasar untuk meningkatkan kualitas SDM	0	1 Dokumen	42,608,895	Dinas Lingkungan Hidup	
2 11 08	PROGRAM PENINGKATAN PENDIDIKAN, PELATIHAN DAN PENYULUHAN LINGKUNGAN HIDUP UNTUK MASYARAKAT	Persentase jumlah peserta yang berhasil memahami penyampaian sosialisasi dan penyuluhan tentang lingkungan hidup Persentase kawasan yang ditingkatkan dan dikembangkan sebagai kawasan konservasi SDA dan keanekaragaman hayati Persentase MHA yang ditetapkan haknya Persentase Parameter Kerusakan Tanah Yang Diuji Tidak Melebihi Kriteria Baku Persentase Parameter Pencemar Udara yang diuji Tidak Melebihi Baku Mutu Persentase perusahaan yang beroperasi sesuai dengan dokumen lingkungan Status Mutu Air	% % % % % %	% % % % %	% % % % %	82,5 % 1 % 1 % 1 % 1 % 1 %	82,5 % 1 % 1 % 1 % 1 % 1 %	52,750,800	26,220,878	56,995,878					82,5 % 1 % 1 % 1 % 1 % 1 %	55,388,340		

**Penetapan Perubahan Rencana Kerja Pemerintah Daerah (RKPD)
Kabupaten Tapin
Tahun 2023**

Kode	Urusan/ Bidang Urusan/ Program/ Kegiatan/ Sub Kegiatan	Indikator Program/ Kegiatan/ Sub Kegiatan	Target Akhir Periode RPJMD	Realisasi Capaian RKPD Tahun 2021	Prakiraan Capaian Target RKPD Tahun 2022	Capaian Kinerja dan Kerangka Pendanaan							Kelompok Sasaran	Prakiraan Maju Rencana Tahun 2024		Perangkat Daerah Penanggung Jawab		
						Target 2023		Pagu Indikatif			Lokasi	Sumber Dana		Prioritas			Target	Pagu Indikatif
						Semula	Menjadi	RKPD 2023	APBD 2023	RKPD 2023 Perubahan				Nasional	Daerah			
2 11 08 2.01	Penyelenggaraan Pendidikan, Pelatihan, dan Penyuluhan Lingkungan Hidup untuk Lembaga Kemasyarakatan Tingkat Daerah Kabupaten/Kota	1 Jumlah laporan penyelenggaraan dan penyuluhan tentang lingkungan hidup Jumlah sosialisasi dan penyuluhan tentang lingkungan hidup yang dilaksanakan	1 laporan kali		1 laporan kali	11 1 laporan 2 kali	11 1 laporan 2 kali	52,750,800	26,220,878	56,995,878				11 1 laporan 2 kali	55,388,340			
2 11 08 2.01 01	Peningkatan Kapasitas dan Kompetensi Sumber Daya Manusia Bidang Lingkungan Hidup untuk Lembaga Kemasyarakatan	Jumlah Lembaga/kelompok Masyarakat/Institusi yang Terdaftar yang Meningkatkan Kapasitas dan Kompetensinya Terkait PPLH				1 Lembaga	1 Lembaga	52,750,800	26,220,878	56,995,878		PENDAPATAN ASLI DAERAH (PAD)	Pemerataan Pelayanan Dasar untuk meningkatkan kualitas SDM	0	1 Lembaga	55,388,340	Dinas Lingkungan Hidup	
2 11 09	PROGRAM PENGHARGAAN LINGKUNGAN HIDUP UNTUK MASYARAKAT	persentase masyarakat/ lembaga masyarakat/ dunia usaha/ dunia pendidikan/ filantropi yang dilakukan fasilitasi dan pembinaan mendapatkan penghargaan Persentase Parameter Kerusakan Tanah Yang Diuji Tidak Melebihi Kriteria Baku Persentase Parameter Pencemar Udara yang diuji Tidak Melebihi Baku Mutu Persentase sekolah yang menjadi sekolah adiwiyata Status Mutu Air	% % % % status		% % % % status	55 % 1 % 80 % 28 % Cemar Sedang status	55 % 1 % 80 % 28 % Cemar Sedang status	645,321,600	395,079,805	468,222,712				55 % 1 % 80 % 28 % Cemar Sedang status	677,587,680			
2 11 09 2.01	Pemberian Penghargaan Lingkungan Hidup Tingkat Daerah Kabupaten/Kota	1 Jumlah fasilitasi dan pembinaan terhadap masyarakat/ lembaga masyarakat/ dunia usaha/ dunia pendidikan/ filantropi dalam penilaian upaya perlindungan dan pengelolaan lingkungan hidup Jumlah laporan pelaksanaan fasilitasi dan pembinaan serta pemberian penghargaan tentang lingkungan hidup Jumlah pemberian penghargaan tentang lingkungan hidup yang dilaksanakan	1 kali laporan kali		1 kali laporan kali	11 8 kali 1 laporan 2 kali	11 8 kali 1 laporan 2 kali	645,321,600	395,079,805	468,222,712				11 8 kali 1 laporan 2 kali	677,587,680			

**Penetapan Perubahan Rencana Kerja Pemerintah Daerah (RKPD)
Kabupaten Tapin
Tahun 2023**

Kode	Urusan/ Bidang Urusan/ Program/ Kegiatan/ Sub Kegiatan	Indikator Program/ Kegiatan/ Sub Kegiatan	Target Akhir Periode RPJMD	Realisasi Capaian RKPD Tahun 2021	Prakiraan Capaian Target RKPD Tahun 2022	Capaian Kinerja dan Kerangka Pendanaan								Kelompok Sasaran	Prakiraan Maju Rencana Tahun 2024		Perangkat Daerah Penanggung Jawab	
						Target 2023		Pagu Indikatif			Lokasi	Sumber Dana	Prioritas		Target	Pagu Indikatif		
						Semula	Menjadi	RKPD 2023	APBD 2023	RKPD 2023 Perubahan			Nasional					Daerah
2 11 09 2.01 01	Penilaian Kinerja Masyarakat/Lembaga Masyarakat/Dunia Usaha/Dunia Pendidikan/Filantropi dalam Perlindungan dan Pengelolaan Lingkungan Hidup	Jumlah Masyarakat/Lembaga Masyarakat/Dunia Usaha/Dunia Pendidikan/Filantropi yang Dinilai Kinerjanya dalam rangka PPLH				5 Entitas	5 Entitas	645,321,600	395,079,805	468,222,712		PENDAPATAN ASLI DAERAH (PAD)	Pemerataan Pelayanan Dasar untuk meningkatkan kualitas SDM	0	5 Entitas	677,587,680	Dinas Lingkungan Hidup	
2 11 10	PROGRAM PENANGANAN PENGADUAN LINGKUNGAN HIDUP	Persentase kasus lingkungan hidup yang ditindaklanjuti Persentase pemegang izin lingkungan yang memenuhi ketentuan terhadap pengelolaan kualitas air Persentase pemegang izin lingkungan yang memenuhi ketentuan terhadap pengelolaan kualitas udara Tingkat kasus lingkungan hidup yang diverifikasi	% 0 0 %	% 0 0 %		100 % 0 0 0 0 1 %	100 % 0 0 0 0 1 %	41,419,000	21,913,000	44,497,824				100 % 0 0 0 0 1 %	43,489,950			
2 11 10 2.01	Penyelesaian Pengaduan Masyarakat di Bidang Perlindungan dan Pengelolaan Lingkungan Hidup (PPLH) Kabupaten/Kota	Jumlah laporan penanganan kasus lingkungan hidup	pengaduan		pengaduan	4 pengaduan	4 pengaduan	41,419,000	21,913,000	44,497,824					4 pengaduan	43,489,950		
2 11 10 2.01 01	Pengelolaan Pengaduan Masyarakat Terhadap PPLH Kabupaten/Kota	Jumlah Pengaduan Masyarakat Terhadap PPLH Kabupaten/Kota yang Ditindaklanjuti/Ditangani				1 Dokumen	1 Dokumen	41,419,000	21,913,000	44,497,824		PENDAPATAN ASLI DAERAH (PAD)	Pemerataan Pelayanan Dasar untuk meningkatkan kualitas SDM	0	1 Dokumen	43,489,950	Dinas Lingkungan Hidup	

**Penetapan Perubahan Rencana Kerja Pemerintah Daerah (RKPD)
Kabupaten Tapin
Tahun 2023**

Kode	Urusan/ Bidang Urusan/ Program/ Kegiatan/ Sub Kegiatan	Indikator Program/ Kegiatan/ Sub Kegiatan	Target Akhir Periode RPJMD	Realisasi Capaian RKPD Tahun 2021	Prakiraan Capaian Target RKPD Tahun 2022	Capaian Kinerja dan Kerangka Pendanaan							Kelompok Sasaran	Prakiraan Maju Rencana Tahun 2024		Perangkat Daerah Penanggung Jawab			
						Target 2023		Pagu Indikatif			Lokasi	Sumber Dana		Prioritas			Target	Pagu Indikatif	
						Semula	Menjadi	RKPD 2023	APBD 2023	RKPD 2023 Perubahan				Nasional	Daerah				
2 11 11	PROGRAM PENGELOLAAN PERSAMPAHAN	Persentase areal publik bebas sampah Persentase cakupan area pelayanan Persentase cakupan area pelayanan Persentase jumlah desa/kelurahan yang mandiri dalam pengelolaan sampah Persentase jumlah fasilitas pengelolaan sampah (bank sampah, TPS 3R, rumah kompos) yang beroperasi aktif Persentase perusahaan yang melaksanakan pengelolaan limbah B3 sesuai ketentuan Persentase sampah yang dikurangi Persentase TPS Zero Sampah pada waktu tertentu (siang hari) Persentase volume sampah yang ditangani Persentase volume sampah yang tertangani	% % % % % % % % % %	% % % % % % % % % %	% % % % % % % % % %	100 % 1 % 66,67 % 50 % 100 % 95 % 27 % 100 % 72 % 58 %	100 % 1 % 66,67 % 50 % 100 % 95 % 27 % 100 % 72 % 58 %	6,487,907,532	5,138,787,247	7,602,978,469							6,812,302,909		
2 11 11 2.01	Pengelolaan Sampah	Jumlah bank sampah yang dibentuk Jumlah peserta yang dibina Jumlah petugas kebersihan yang menangani sampah Jumlah sarana dan prasarana pengelolaan sampah yang dibeli atau dibangun	unik orang orang unit	unik orang orang unit	4 unik 120 orang 305 orang 15 unit	4 unik 120 orang 305 orang 15 unit	6,487,907,532	5,138,787,247	7,602,978,469								4 unik 120 orang 305 orang 15 unit	6,812,302,909	
2 11 11 2.01 02	Pengurangan Sampah dengan Melakukan Pembatasan, Pendaauran Ulang dan Pemanfaatan Kembali	Jumlah Laporan Hasil Pengurangan Sampah dengan Melakukan Pembatasan, Pendaauran Ulang dan Pemanfaatan Kembali				1 Laporan	1 Laporan	100,000,000	0	0		PENDAPATAN ASLI DAERAH (PAD)	Pemerataan Pelayanan Dasar untuk meningkatkan kualitas SDM	0	1 Laporan	105,000,000		Dinas Lingkungan Hidup	
2 11 11 2.01 03	Penanganan Sampah dengan Melakukan Pemilahan, Pengumpulan, Pengangkutan, Pengolahan, dan Pemrosesan Akhir Sampah di TPA/TPST/SPA Kabupaten/Kota	Jumlah Sampah yang Dipilah, Dikumpulkan, Diangkut, Diolah, Diproses Akhir di TPA/TPST/SPA Kabupaten/Kota				0 Ton	0 Ton	5,326,035,100	4,873,107,003	5,382,857,003		PENDAPATAN ASLI DAERAH (PAD)	Pemerataan Pelayanan Dasar untuk meningkatkan kualitas SDM	0	0 Ton	5,592,336,855		Dinas Lingkungan Hidup	

**Penetapan Perubahan Rencana Kerja Pemerintah Daerah (RKPD)
Kabupaten Tapin
Tahun 2023**

Kode	Urusan/ Bidang Urusan/ Program/ Kegiatan/ Sub Kegiatan	Indikator Program/ Kegiatan/ Sub Kegiatan	Target Akhir Periode RPJMD	Realisasi Capaian RKPD Tahun 2021	Prakiraan Capaian Target RKPD Tahun 2022	Capaian Kinerja dan Kerangka Pendanaan								Kelompok Sasaran	Prakiraan Maju Rencana Tahun 2024		Perangkat Daerah Penanggung Jawab					
						Target 2023		Pagu Indikatif			Lokasi	Sumber Dana	Prioritas		Target	Pagu Indikatif						
						Semula	Menjadi	RKPD 2023	APBD 2023	RKPD 2023 Perubahan			Nasional					Daerah				
2	11	11	2.01	04	Peningkatan Peran Serta Masyarakat dalam Pengelolaan Persampahan	Jumlah Masyarakat, Kelompok Masyarakat atau Para Pihak Lainnya yang Terlibat Aktif dalam Kegiatan Pengelolaan Sampah Berbasis Masyarakat				5 Kelompok	5 Kelompok	41,975,000	41,892,386	25,892,386	PENDAPATAN ASLI DAERAH (PAD)	Pemerataan Pelayanan Dasar untuk meningkatkan kualitas SDM	0	5 Kelompok	44,073,750	Dinas Lingkungan Hidup		
2	11	11	2.01	05	Koordinasi dan Sinkronisasi Penyediaan Prasarana dan Sarana Pengelolaan Persampahan	Jumlah Dokumen Hasil Koordinasi dan Sinkronisasi Penyediaan Prasarana dan Sarana Bersama Pemerintah Pusat, Provinsi maupun Pihak Lain di Luar Kabupaten/Kota untuk Pengelolaan Sampah Kabupaten/Kota. Pengelolaan Persampahan Sesuai dengan Rencana Induk Pengelolaan Sampah dan Mengacu pada Jakstrada				1 Dokumen	1 Dokumen	871,038,132	201,395,498	2,171,836,720	PENDAPATAN ASLI DAERAH (PAD)	Pemerataan Pelayanan Dasar untuk meningkatkan kualitas SDM	0	1 Dokumen	914,590,039	Dinas Lingkungan Hidup		
2	11	11	2.01	07	Penyediaan Sarana dan Prasarana Pengelolaan Persampahan di TPA/TPST/SPA Kabupaten/Kota	Jumlah Sarana dan Prasarana Penanganan Sampah untuk Kegiatan Pemilahan, Pengumpulan, Pengangkutan, Pengolahan, dan Pemrosesan Akhir				2 Unit	2 Unit	148,859,300	22,392,360	22,392,360	PENDAPATAN ASLI DAERAH (PAD)	Pemerataan Pelayanan Dasar untuk meningkatkan kualitas SDM	0	2 Unit	156,302,265	Dinas Lingkungan Hidup		
2					URUSAN PEMERINTAHAN WAJIB YANG TIDAK BERKAITAN DENGAN PELAYANAN DASAR																	
2	12				URUSAN PEMERINTAHAN BIDANG ADMINISTRASI KEPENDUDUKAN DAN PENCATATAN SIPIL						7,653,921,976	6,532,184,694	8,532,184,694							4,659,915,543		
2	12	01			PROGRAM PENUNJANG URUSAN PEMERINTAHAN DAERAH KABUPATEN/KOTA	Kategori Minimal Hasil Evaluasi SAKIP	Score		Score	A Score	A Score	6,381,297,476	5,509,852,739	7,450,573,008					A Score	3,323,659,818		
2	12	01	2.01		Perencanaan, Penganggaran, dan Evaluasi Kinerja Perangkat Daerah	Jumlah Laporan Capaian Kinerja dan Ikhtisar Realisasi Kinerja SKPD dan Laporan Hasil Koordinasi Penyusunan Laporan Capaian Kinerja dan Ikhtisar Realisasi Kinerja SKPD	Laporan		Laporan	13 Laporan	13 Laporan	27,311,800	29,741,256	33,303,752						13 Laporan	28,677,390	
2	12	01	2.01	06	Koordinasi dan Penyusunan Laporan Capaian Kinerja dan Ikhtisar Realisasi Kinerja SKPD	Jumlah Laporan Capaian Kinerja dan Ikhtisar Realisasi Kinerja SKPD dan Laporan Hasil Koordinasi Penyusunan Laporan Capaian Kinerja dan Ikhtisar Realisasi Kinerja SKPD				13 Laporan	13 Laporan	27,311,800	29,741,256	33,303,752	PENDAPATAN ASLI DAERAH (PAD)	Pemerataan Pelayanan Dasar untuk meningkatkan kualitas SDM	Masyarakat Kab. Tapin		13 Laporan	28,677,390	Dinas Kependudukan dan Pencatatan Sipil	

**Penetapan Perubahan Rencana Kerja Pemerintah Daerah (RKPD)
Kabupaten Tapin
Tahun 2023**

Kode	Urusan/ Bidang Urusan/ Program/ Kegiatan/ Sub Kegiatan	Indikator Program/ Kegiatan/ Sub Kegiatan	Target Akhir Periode RPJMD	Realisasi Capaian RKPD Tahun 2021	Prakiraan Capaian Target RKPD Tahun 2022	Capaian Kinerja dan Kerangka Pendanaan								Kelompok Sasaran	Prakiraan Maju Rencana Tahun 2024		Perangkat Daerah Penanggung Jawab	
						Target 2023		Pagu Indikatif			Lokasi	Sumber Dana	Prioritas		Target	Pagu Indikatif		
						Semula	Menjadi	RKPD 2023	APBD 2023	RKPD 2023 Perubahan			Nasional					Daerah
2.12.01.2.02	Administrasi Keuangan Perangkat Daerah	Jumlah Laporan Keuangan Akhir Tahun SKPD dan Laporan Hasil Koordinasi Penyusunan Laporan Keuangan Akhir Tahun SKPD Jumlah Laporan Keuangan/Bulanan/Triwulanan/Semesteran SKPD dan Laporan Koordinasi Penyusunan Laporan Keuangan Bulanan/Triwulanan/Semesteran SKPD Jumlah Orang yang Menerima Gaji dan Tunjangan ASN	Laporan Laporan	Laporan	Laporan	1 Laporan 1 Laporan	1 Laporan 1 Laporan	3,217,907,176	3,158,494,040	3,317,495,328					1 Laporan 1 Laporan 228 Orang/bulan	2,100,003		
2.12.01.2.02.01	Penyediaan Gaji dan Tunjangan ASN	Jumlah Orang yang Menerima Gaji dan Tunjangan ASN				228 Orang/bulan	228 Orang/bulan	3,215,907,176	3,155,498,240	3,314,499,528		PENDAPATAN ASLI DAERAH (PAD)	Pemerataan Pelayanan Dasar untuk meningkatkan kualitas SDM	Masyarakat Kab. Tapin	228 Orang/bulan	3	Dinas Kependudukan dan Pencatatan Sipil	
2.12.01.2.02.05	Koordinasi dan Penyusunan Laporan Keuangan Akhir Tahun SKPD	Jumlah Laporan Keuangan Akhir Tahun SKPD dan Laporan Hasil Koordinasi Penyusunan Laporan Keuangan Akhir Tahun SKPD				1 Laporan	1 Laporan	1,000,000	1,497,900	1,497,900		PENDAPATAN ASLI DAERAH (PAD)	Pengembangan wilayah potensial dan pemerataan pembangunan	Masyarakat Kab. Tapin	1 Laporan	1,050,000	Dinas Kependudukan dan Pencatatan Sipil	
2.12.01.2.02.07	Koordinasi dan Penyusunan Laporan Keuangan Bulanan/ Triwulanan/ Semesteran SKPD	Jumlah Laporan Keuangan Bulanan/ Triwulanan/ Semesteran SKPD dan Laporan Koordinasi Penyusunan Laporan Keuangan Bulanan/Triwulanan/Semesteran SKPD				1 Laporan	1 Laporan	1,000,000	1,497,900	1,497,900		PENDAPATAN ASLI DAERAH (PAD)	Pemerataan Pelayanan Dasar untuk meningkatkan kualitas SDM	Masyarakat Kab. Tapin	1 Laporan	1,050,000	Dinas Kependudukan dan Pencatatan Sipil	
2.12.01.2.02.06	Administrasi Umum Perangkat Daerah	Jumlah Laporan Fasilitas Kunjungan Tamu Jumlah Laporan Penyelenggaraan Rapat Koordinasi dan Konsultasi SKPD Jumlah Paket Bahan Logistik Kantor yang Disediakan Jumlah Paket Barang Cetak dan Penggandaan yang Disediakan Jumlah Paket Komponen Instalasi Listrik/Penerangan Bangunan Kantor yang Disediakan Jumlah Paket Peralatan dan Perlengkapan Kantor yang Disediakan	Laporan Laporan Paket Paket Paket Paket		Laporan Laporan Paket Paket Paket Paket	12 Laporan 12 Laporan 12 Paket 12 Paket 12 Paket 12 Paket	12 Laporan 12 Laporan 12 Paket 12 Paket 12 Paket 12 Paket	1,816,686,000	1,462,312,436	2,344,123,608					12 Laporan 12 Laporan 12 Paket 12 Paket 12 Paket 12 Paket	1,907,520,300		
2.12.01.2.02.06.01	Penyediaan Komponen Instalasi Listrik/Penerangan Bangunan Kantor	Jumlah Paket Komponen Instalasi Listrik/Penerangan Bangunan Kantor yang Disediakan				12 Paket	12 Paket	721,800	2,050,400	119,161,038		PENDAPATAN ASLI DAERAH (PAD)	Pemerataan Pelayanan Dasar untuk meningkatkan kualitas SDM	Masyarakat Kab. Tapin	12 Paket	757,890	Dinas Kependudukan dan Pencatatan Sipil	
2.12.01.2.02.06.02	Penyediaan Peralatan dan Perlengkapan Kantor	Jumlah Paket Peralatan dan Perlengkapan Kantor yang Disediakan				12 Paket	12 Paket	317,326,300	253,203,968	477,103,228		PENDAPATAN ASLI DAERAH (PAD)	Pemerataan Pelayanan Dasar untuk meningkatkan kualitas SDM	Masyarakat Kab. Tapin	12 Paket	333,192,615	Dinas Kependudukan dan Pencatatan Sipil	

**Penetapan Perubahan Rencana Kerja Pemerintah Daerah (RKPD)
Kabupaten Tapin
Tahun 2023**

Kode	Urusan/ Bidang Urusan/ Program/ Kegiatan/ Sub Kegiatan	Indikator Program/ Kegiatan/ Sub Kegiatan	Target Akhir Periode RPJMD	Realisasi Capaian RKPD Tahun 2021	Prakiraan Capaian Target RKPD Tahun 2022	Capaian Kinerja dan Kerangka Pendanaan								Kelompok Sasaran	Prakiraan Maju Rencana Tahun 2024		Perangkat Daerah Penanggung Jawab		
						Target 2023		Pagu Indikatif			Lokasi	Sumber Dana	Prioritas		Target	Pagu Indikatif			
						Semula	Menjadi	RKPD 2023	APBD 2023	RKPD 2023 Perubahan			Nasional					Daerah	
2	12	01	2.0 6	04	Penyediaan Bahan Logistik Kantor	Jumlah Paket Bahan Logistik Kantor yang Disediakan							PENDAPATAN ASLI DAERAH (PAD)	Pemerataan Pelayanan Dasar untuk meningkatkan kualitas SDM	Masyaraka t Kab. Tapin	12 Paket	142,065,000	Dinas Kependudukan dan Pencatatan Sipil	
2	12	01	2.0 6	05	Penyediaan Barang Cetak dan Penggandaan	Jumlah Paket Barang Cetakan dan Penggandaan yang Disediakan							PENDAPATAN ASLI DAERAH (PAD)	Pemerataan Pelayanan Dasar untuk meningkatkan kualitas SDM	Masyaraka t Kab. Tapin	12 Paket	12,010,845	Dinas Kependudukan dan Pencatatan Sipil	
2	12	01	2.0 6	08	Fasilitasi Kunjungan Tamu	Jumlah Laporan Fasilitasi Kunjungan Tamu							PENDAPATAN ASLI DAERAH (PAD)	Pemerataan Pelayanan Dasar untuk meningkatkan kualitas SDM	Masyaraka t Kab. Tapin	12 Laporan	15,456,000	Dinas Kependudukan dan Pencatatan Sipil	
2	12	01	2.0 6	09	Penyelenggaraan Rapat Koordinasi dan Konsultasi SKPD	Jumlah Laporan Penyelenggaraan Rapat Koordinasi dan Konsultasi SKPD							PENDAPATAN ASLI DAERAH (PAD)	Pemerataan Pelayanan Dasar untuk meningkatkan kualitas SDM	Masyaraka t Kab. Tapin	12 Laporan	1,404,037,950	Dinas Kependudukan dan Pencatatan Sipil	
2	12	01	2.07		Pengadaan Barang Milik Daerah Penunjang Urusan Pemerintah Daerah	Jumlah Unit Peralatan dan Mesin Lainnya yang Disediakan Jumlah Unit Sarana dan Prasarana Gedung Kantor atau Bangunan Lainnya yang Disediakan	Unit Unit		Unit Unit	12 Unit 4 Unit	12 Unit 4 Unit	659,996,100	182,997,312	519,030,092			12 Unit 4 Unit	692,995,905	
2	12	01	2.07	06	Pengadaan Peralatan dan Mesin Lainnya	Jumlah Unit Peralatan dan Mesin Lainnya yang Disediakan							PENDAPATAN ASLI DAERAH (PAD)	Pemerataan Pelayanan Dasar untuk meningkatkan kualitas SDM	Masyaraka t Kab. Tapin	12 Unit	557,970,000	Dinas Kependudukan dan Pencatatan Sipil	
2	12	01	2.07	10	Pengadaan Sarana dan Prasarana Gedung Kantor atau Bangunan Lainnya	Jumlah Unit Sarana dan Prasarana Gedung Kantor atau Bangunan Lainnya yang Disediakan							PENDAPATAN ASLI DAERAH (PAD)	Pemerataan Pelayanan Dasar untuk meningkatkan kualitas SDM	Masyaraka t Kab. Tapin	4 Unit	135,025,905	Dinas Kependudukan dan Pencatatan Sipil	
2	12	01	2.0 8		Penyediaan Jasa Penunjang Urusan Pemerintahan Daerah	Jumlah Laporan Penyediaan Jasa Komunikasi, Sumber Daya Air dan Listrik yang Disediakan Jumlah Laporan Penyediaan Jasa Pelayanan Umum Kantor yang Disediakan	Laporan Laporan		Laporan Laporan	4 Laporan 11 Laporan	4 Laporan 11 Laporan	499,673,400	589,624,238	613,924,238			4 Laporan 11 Laporan	524,657,070	
2	12	01	2.0 8	02	Penyediaan Jasa Komunikasi, Sumber Daya Air dan Listrik	Jumlah Laporan Penyediaan Jasa Komunikasi, Sumber Daya Air dan Listrik yang Disediakan							PENDAPATAN ASLI DAERAH (PAD)	Pemerataan Pelayanan Dasar untuk meningkatkan kualitas SDM	Masyaraka t Kab. Tapin	4 Laporan	227,845,905	Dinas Kependudukan dan Pencatatan Sipil	
2	12	01	2.0 8	04	Penyediaan Jasa Pelayanan Umum Kantor	Jumlah Laporan Penyediaan Jasa Pelayanan Umum Kantor yang Disediakan							PENDAPATAN ASLI DAERAH (PAD)	Pemerataan Pelayanan Dasar untuk meningkatkan kualitas SDM	Masyaraka t Kab. Tapin	11 Laporan	296,811,165	Dinas Kependudukan dan Pencatatan Sipil	

**Penetapan Perubahan Rencana Kerja Pemerintah Daerah (RKPD)
Kabupaten Tapin
Tahun 2023**

Kode	Urusan/ Bidang Urusan/ Program/ Kegiatan/ Sub Kegiatan	Indikator Program/ Kegiatan/ Sub Kegiatan	Target Akhir Periode RPJMD	Realisasi Capaian RKPD Tahun 2021	Prakiraan Capaian Target RKPD Tahun 2022	Capaian Kinerja dan Kerangka Pendanaan							Kelompok Sasaran	Prakiraan Maju Rencana Tahun 2024		Perangkat Daerah Penanggung Jawab		
						Target 2023		Pagu Indikatif			Lokasi	Sumber Dana		Prioritas			Target	Pagu Indikatif
						Semula	Menjadi	RKPD 2023	APBD 2023	RKPD 2023 Perubahan				Nasional	Daerah			
2.12.01.2.09	Pemeliharaan Barang Milik Daerah Penunjang Urusan Pemerintahan Daerah	Jumlah Kendaraan Perorangan Dinas atau Kendaraan Dinas Jabatan yang dipelihara Jumlah Sarana dan Prasarana Gedung Kantor atau Bangunan Lainnya yang Dipelihara/Direhabilitasi	Unit Unit		Unit Unit	4 Unit 4 Unit	4 Unit 4 Unit	159,723,000	86,683,457	622,695,990				4 Unit 4 Unit	167,709,150			
2.12.01.2.09.01	Penyediaan Jasa Pemeliharaan, Biaya Pemeliharaan, dan Pajak Kendaraan Perorangan Dinas atau Kendaraan Dinas Jabatan	Jumlah Kendaraan Perorangan Dinas atau Kendaraan Dinas Jabatan yang Dipelihara dan dibayarkan pajaknya				2 Unit	2 Unit	40,469,000	54,922,457	54,922,457		PENDAPATAN ASLI DAERAH (PAD)	Pemerataan Pelayanan Dasar untuk meningkatkan kualitas SDM	Masyarakat Kab. Tapin	2 Unit	42,492,450	Dinas Kependudukan dan Pencatatan Sipil	
2.12.01.2.09.06	Pemeliharaan Peralatan dan Mesin Lainnya	Jumlah Peralatan dan Mesin Lainnya yang Dipelihara				4 Unit	4 Unit	24,100,000	8,250,000	11,200,000		PENDAPATAN ASLI DAERAH (PAD)	Pemerataan Pelayanan Dasar untuk meningkatkan kualitas SDM	Masyarakat Kab. Tapin	4 Unit	25,305,000	Dinas Kependudukan dan Pencatatan Sipil	
2.12.01.2.09.10	Pemeliharaan/Rehabilitasi Sarana dan Prasarana Gedung Kantor atau Bangunan Lainnya	Jumlah Sarana dan Prasarana Gedung Kantor atau Bangunan Lainnya yang Dipelihara/Direhabilitasi				4 Unit	4 Unit	95,154,000	23,511,000	556,573,533		PENDAPATAN ASLI DAERAH (PAD)	Pemerataan Pelayanan Dasar untuk meningkatkan kualitas SDM	Masyarakat Kab. Tapin	4 Unit	99,911,700	Dinas Kependudukan dan Pencatatan Sipil	
2.12.02	PROGRAM PENDAFTARAN PENDUDUK	IKM Terhadap Pelayanan Pendaftaran Penduduk	poin		poin		89.22 poin	287,987,500	282,445,312	341,725,312					89.22 poin	302,386,875		
2.12.02.2.01	Pelayanan Pendaftaran Penduduk	Jumlah Laporan Hasil Peningkatan Pelayanan Pendaftaran Penduduk	laporan		laporan	100 %	12 laporan	278,937,500	273,440,548	332,720,548					12 laporan	292,884,375		
2.12.02.2.01.04	Peningkatan Pelayanan Pendaftaran Penduduk	Jumlah Laporan Hasil Peningkatan Pelayanan Pendaftaran Penduduk				12 Laporan	12 Laporan	278,937,500	273,440,548	332,720,548		PENDAPATAN ASLI DAERAH (PAD)	Pemerataan Pelayanan Dasar untuk meningkatkan kualitas SDM	Masyarakat Kab. Tapin	12 Laporan	292,884,375	Dinas Kependudukan dan Pencatatan Sipil	
2.12.02.2.02	Penataan Pendaftaran Penduduk	Jumlah Dokumen Tata Cara Perencanaan, Pelaksanaan, Pemantauan, Evaluasi, Pengendalian, dan Pelaporan Penyelenggaraan Adminduk Terkait Pendaftaran Penduduk yang Disusun	Dokumen		Dokumen	2 Dokumen	4 Dokumen	9,050,000	9,004,764	9,004,764					4 Dokumen	9,502,500		

**Penetapan Perubahan Rencana Kerja Pemerintah Daerah (RKPD)
Kabupaten Tapin
Tahun 2023**

Kode	Urusan/ Bidang Urusan/ Program/ Kegiatan/ Sub Kegiatan	Indikator Program/ Kegiatan/ Sub Kegiatan	Target Akhir Periode RPJMD	Realisasi Capaian RKPD Tahun 2021	Prakiraan Capaian Target RKPD Tahun 2022	Capaian Kinerja dan Kerangka Pendanaan								Kelompok Sasaran	Prakiraan Maju Rencana Tahun 2024		Perangkat Daerah Penanggung Jawab				
						Target 2023		Pagu Indikatif			Lokasi	Sumber Dana	Prioritas		Target	Pagu Indikatif					
						Semula	Menjadi	RKPD 2023	APBD 2023	RKPD 2023 Perubahan			Nasional					Daerah			
2	12	02	2.0 2	01	Penyusunan Tata Cara Perencanaan, Pelaksanaan, Pemantauan, Evaluasi, Pengendalian, dan Pelaporan Penyelenggaraan Adminduk Terkait Pendaftaran Penduduk	Jumlah Dokumen Tata Cara Perencanaan, Pelaksanaan, Pemantauan, Evaluasi, Pengendalian, dan Pelaporan Penyelenggaraan Adminduk Terkait Pendaftaran Penduduk yang Disusun				2 Dokumen	4 Dokumen	9,050,000	9,004,764	9,004,764		PENDAPATAN ASLI DAERAH (PAD)	Pemerataan Pelayanan Dasar untuk meningkatkan kualitas SDM	Masyarakat Kab. Tapin	4 Dokumen	9,502,500	Dinas Kependudukan dan Pencatatan Sipil
2	12	03			PROGRAM PENCATATAN SIPIIL	IKM Terhadap Pelayanan Pencatatan Sipil	poin		poin		89.22 poin	441,244,500	390,819,781	390,819,781					89.22 poin	463,306,725	
2	12	03	2.01		Pelayanan Pencatatan Sipil	Jumlah Dokumen Hasil Pencatatan, Penatausahaan dan penerbitan Dokumen atas pelaporan Peristiwa Penting Jumlah Dokumen Tata cara Perencanaan, Pelaksanaan, Pemantauan, Evaluasi, Pengendalian, dan Pelaporan Penyelenggaraan Adminduk terkait Pencatatan Sipil yang Disusun Jumlah Layanan Pencatatan Sipil yang ditingkatkan	Dokumen Dokumen Layanan	Dokumen Dokumen Layanan	7 Dokumen 7 Dokumen 6 Layanan	7 Dokumen 7 Dokumen 6 Layanan		441,244,500	390,819,781	390,819,781					7 Dokumen 7 Dokumen 6 Layanan	463,306,725	
2	12	03	2.01	01	Pencatatan, Penatausahaan dan Penerbitan Dokumen Atas Pelaporan Peristiwa Penting	Jumlah Dokumen Hasil Pencatatan, Penatausahaan dan Penerbitan Dokumen Atas Pelaporan Peristiwa Penting				7 Dokumen	7 Dokumen	65,520,300	44,680,370	44,680,370		PENDAPATAN ASLI DAERAH (PAD)	Pemerataan Pelayanan Dasar untuk meningkatkan kualitas SDM	Masyarakat Kab. Tapin	7 Dokumen	68,796,315	Dinas Kependudukan dan Pencatatan Sipil
2	12	03	2.01	02	Peningkatan dalam Pelayanan Pencatatan Sipil	Jumlah Layanan Pencatatan Sipil yang Ditingkatkan				6 Layanan	6 Layanan	285,833,600	256,248,971	256,248,971		PENDAPATAN ASLI DAERAH (PAD)	Pemerataan Pelayanan Dasar untuk meningkatkan kualitas SDM	Masyarakat Kab. Tapin	6 Layanan	300,125,280	Dinas Kependudukan dan Pencatatan Sipil
2	12	03	2.01	04	Penyusunan Tata Cara Perencanaan, Pelaksanaan, Pemantauan, Evaluasi, Pengendalian dan Pelaporan Penyelenggaraan Adminduk Terkait Pencatatan Sipil	Jumlah Dokumen Tata Cara Perencanaan, Pelaksanaan, Pemantauan, Evaluasi, Pengendalian dan Pelaporan Penyelenggaraan Adminduk Terkait Pencatatan Sipil yang Disusun				7 Dokumen	7 Dokumen	89,890,600	89,890,440	89,890,440		PENDAPATAN ASLI DAERAH (PAD)	Pemerataan Pelayanan Dasar untuk meningkatkan kualitas SDM	Masyarakat Kab. Tapin	7 Dokumen	94,385,130	Dinas Kependudukan dan Pencatatan Sipil

**Penetapan Perubahan Rencana Kerja Pemerintah Daerah (RKPD)
Kabupaten Tapin
Tahun 2023**

Kode	Urusan/ Bidang Urusan/ Program/ Kegiatan/ Sub Kegiatan	Indikator Program/ Kegiatan/ Sub Kegiatan	Target Akhir Periode RPJMD	Realisasi Capaian RKPD Tahun 2021	Prakiraan Capaian Target RKPD Tahun 2022	Capaian Kinerja dan Kerangka Pendanaan							Kelompok Sasaran	Prakiraan Maju Rencana Tahun 2024		Perangkat Daerah Penanggung Jawab		
						Target 2023		Pagu Indikatif			Lokasi	Sumber Dana		Prioritas			Target	Pagu Indikatif
						Semula	Menjadi	RKPD 2023	APBD 2023	RKPD 2023 Perubahan				Nasional	Daerah			
2 12 04	PROGRAM PENGELOLAAN INFORMASI ADMINISTRASI KEPENDUDUKAN	Persentase Jumlah Instansi Yang Bekerjasama dalam Bidang Pelayanan Kependudukan Persentase Pemenuhan Pemanfaatan Data Kependudukan oleh OPD	% %		% %	100 % 100 %	100 % 100 %	543,392,500	349,066,862	349,066,593					100 % 100 %	570,562,125		
2 12 04 2.01	Pengumpulan Data Kependudukan dan Pemanfaatan dan Penyajian Database Kependudukan	Jumlah Dokumen Kerja Sama Pemanfaatan Data Kependudukan	Dokumen		Dokumen	5 Dokumen	5 Dokumen	127,150,000	121,499,200	121,499,200					5 Dokumen	133,507,500		
2 12 04 2.01 02	Kerja Sama Pemanfaatan Data Kependudukan	Jumlah Dokumen Kerja Sama Pemanfaatan Data Kependudukan				5 Dokumen	5 Dokumen	127,150,000	121,499,200	121,499,200		PENDAPATAN ASLI DAERAH (PAD)	Pemerataan Pelayanan Dasar untuk meningkatkan kualitas SDM	Masyarakat Kab. Tapin	5 Dokumen	133,507,500	Dinas Kependudukan dan Pencatatan Sipil	
2 12 04 2.02	Penataan Pengelolaan Informasi Administrasi Kependudukan	Jumlah Dokumen Tata Cara Perencanaan, Pelaksanaan, Pemantauan, Evaluasi, pengendalian, dan Pelaporan Penyelenggaraan Adminduk Terkait Pengelolaan Informasi Administrasi Kependudukan yang Disusun	Dokumen		Dokumen	1 Dokumen	1 Dokumen	139,250,000	43,609,000	43,609,000					1 Dokumen	146,212,500		
2 12 04 2.02 01	Penyusunan Tata Cara Perencanaan, Pelaksanaan, Pemantauan, Evaluasi, Pengendalian, dan Pelaporan Penyelenggaraan Adminduk Terkait Pengelolaan Informasi Administrasi Kependudukan	Jumlah Dokumen Tata Cara Perencanaan, Pelaksanaan, Pemantauan, Evaluasi, Pengendalian, dan Pelaporan Penyelenggaraan Adminduk Terkait Pengelolaan Informasi Administrasi Kependudukan yang Disusun				1 Dokumen	1 Dokumen	139,250,000	43,609,000	43,609,000		PENDAPATAN ASLI DAERAH (PAD)	Pemerataan Pelayanan Dasar untuk meningkatkan kualitas SDM	Masyarakat Kab. Tapin	1 Dokumen	146,212,500	Dinas Kependudukan dan Pencatatan Sipil	
2 12 04 2.04	Pembinaan dan Pengawasan Pengelolaan Informasi Administrasi Kependudukan	Jumlah Laporan hasil Pembinaan dan Pengawasan Pengelolaan Informasi Administrasi Kependudukan	Laporan		Laporan	12 Laporan	12 Laporan	276,992,500	183,958,662	183,958,393					12 Laporan	290,842,125		
2 12 04 2.04 01	Pembinaan dan Pengawasan Terkait Pengelolaan Informasi Administrasi Kependudukan	Jumlah Laporan Hasil Pembinaan dan Pengawasan Pengelolaan Informasi Administrasi Kependudukan				12 Laporan	12 Laporan	276,992,500	183,958,662	183,958,393		PENDAPATAN ASLI DAERAH (PAD)	Pemerataan Pelayanan Dasar untuk meningkatkan kualitas SDM	Masyarakat Kab. Tapin	12 Laporan	290,842,125	Dinas Kependudukan dan Pencatatan Sipil	
2	URUSAN PEMERINTAHAN WAJIB YANG TIDAK BERKAITAN DENGAN PELAYANAN DASAR																	
2 13	URUSAN PEMERINTAHAN BIDANG PEMBERDAYAAN MASYARAKAT DAN DESA							9,764,906,933	33,250,192,347	33,250,192,347						10,253,152,280		

**Penetapan Perubahan Rencana Kerja Pemerintah Daerah (RKPD)
Kabupaten Tapin
Tahun 2023**

Kode	Urusan/ Bidang Urusan/ Program/ Kegiatan/ Sub Kegiatan	Indikator Program/ Kegiatan/ Sub Kegiatan	Target Akhir Periode RPJMD	Realisasi Capaian RKPD Tahun 2021	Prakiraan Capaian Target RKPD Tahun 2022	Capaian Kinerja dan Kerangka Pendanaan							Kelompok Sasaran	Prakiraan Maju Rencana Tahun 2024		Perangkat Daerah Penanggung Jawab		
						Target 2023		Pagu Indikatif			Lokasi	Sumber Dana		Prioritas			Target	Pagu Indikatif
						Semula	Menjadi	RKPD 2023	APBD 2023	RKPD 2023 Perubahan				Nasional	Daerah			
2 13 01	PROGRAM PENUNJANG URUSAN PEMERINTAHAN DAERAH KABUPATEN/KO TA	Persentase Laporan Kinerja dan Keuangan yang disusun dan dilaporkan tepat waktu	Persen		Persen	100 Persen	100 Persen	5,098,974,721	5,174,451,474	4,884,436,893					100 Persen	5,353,923,457		
2 13 01	2.01	Perencanaan, Penganggaran, dan Evaluasi Kinerja Perangkat Daerah	Bulan		Bulan	12 Bulan	12 Bulan	7,548,500	7,540,812	7,540,812					12 Bulan	7,925,925		
2 13 01	2.01	06	Koordinasi dan Penyusunan Laporan Capaian Kinerja dan Ikhtisar Realisasi Kinerja SKPD			12 Laporan	12 Laporan	7,548,500	7,540,812	7,540,812		PENDAPATAN ASLI DAERAH (PAD)	Pemerataan Pelayanan Dasar untuk meningkatkan kualitas SDM	0	12 Laporan	7,925,925	Dinas Pemberdayaan Masyarakat dan Desa	
2 13 01	2.0 2	Administrasi Keuangan Perangkat Daerah	Bulan Bulan Bulan		Bulan Bulan Bulan	12 Bulan 12 Bulan 12 Bulan	12 Bulan 12 Bulan 12 Bulan	2,960,218,521	2,885,345,983	2,885,387,823					12 Bulan 12 Bulan 12 Bulan	3,108,229,447		
2 13 01	2.0 2	01	Penyediaan Gaji dan Tunjangan ASN			12 Orang/bulan	12 Orang/bulan	2,949,001,221	2,876,984,193	2,877,026,033		PENDAPATAN ASLI DAERAH (PAD)	Pemerataan Pelayanan Dasar untuk meningkatkan kualitas SDM	0	12 Orang/bulan	3,096,451,282	Dinas Pemberdayaan Masyarakat dan Desa	
2 13 01	2.0 2	05	Koordinasi dan Penyusunan Laporan Keuangan Akhir Tahun SKPD			12 Laporan	12 Laporan	5,893,400	2,892,958	2,892,958		PENDAPATAN ASLI DAERAH (PAD)	Pemerataan Pelayanan Dasar untuk meningkatkan kualitas SDM	0	12 Laporan	6,188,070	Dinas Pemberdayaan Masyarakat dan Desa	
2 13 01	2.0 2	07	Koordinasi dan Penyusunan Laporan Keuangan Bulan/ Triwulan/ Semesteran SKPD			12 Laporan	12 Laporan	5,323,900	5,468,832	5,468,832		PENDAPATAN ASLI DAERAH (PAD)	Pemerataan Pelayanan Dasar untuk meningkatkan kualitas SDM	0	12 Laporan	5,590,095	Dinas Pemberdayaan Masyarakat dan Desa	

**Penetapan Perubahan Rencana Kerja Pemerintah Daerah (RKPD)
Kabupaten Tapin
Tahun 2023**

Kode	Urusan/ Bidang Urusan/ Program/ Kegiatan/ Sub Kegiatan	Indikator Program/ Kegiatan/ Sub Kegiatan	Target Akhir Periode RPJMD	Realisasi Capaian RKPD Tahun 2021	Prakiraan Capaian Target RKPD Tahun 2022	Capaian Kinerja dan Kerangka Pendanaan								Kelompok Sasaran	Prakiraan Maju Rencana Tahun 2024		Perangkat Daerah Penanggung Jawab	
						Target 2023		Pagu Indikatif			Lokasi	Sumber Dana	Prioritas		Target	Pagu Indikatif		
						Semula	Menjadi	RKPD 2023	APBD 2023	RKPD 2023 Perubahan			Nasional					Daerah
2 13 01 2.0 6	Administrasi Umum Perangkat Daerah	Jumlah laporan fasilitasi kunjungan tamu Jumlah Laporan Penyelenggaraan Rapat Koordinasi dan Konsultasi SKPD Jumlah paket bahan logistik kantor yang disediakan Jumlah paket Bahan/material yang disediakan Jumlah paket barang cetakan dan penggandaan yang disediakan Jumlah paket peralatan dan perlengkapan kantor yang disediakan	Bulan Bulan Bulan Bulan Bulan		Bulan Bulan Bulan Bulan Bulan	12 Bulan 12 Bulan 12 Bulan 12 Bulan 12 Bulan	12 Bulan 12 Bulan 12 Bulan 12 Bulan 12 Bulan	1,678,683,900	1,503,897,976	1,263,241,976					12 Bulan 12 Bulan 12 Bulan 12 Bulan 12 Bulan	1,762,618,095		
2 13 01 2.0 6 02	Penyediaan Peralatan dan Perlengkapan Kantor	Jumlah Paket Peralatan dan Perlengkapan Kantor yang Disediakan				12 Paket	12 Paket	52,752,600	50,295,390	50,295,390		PENDAPATAN ASLI DAERAH (PAD)	Pemerataan Pelayanan Dasar untuk meningkatkan kualitas SDM	0	12 Paket	55,390,230	Dinas Pemberdayaan Masyarakat dan Desa	
2 13 01 2.0 6 04	Penyediaan Bahan Logistik Kantor	Jumlah Paket Bahan Logistik Kantor yang Disediakan				12 Paket	12 Paket	64,493,400	81,357,510	81,357,510		PENDAPATAN ASLI DAERAH (PAD)	Pemerataan Pelayanan Dasar untuk meningkatkan kualitas SDM	0	12 Paket	67,718,070	Dinas Pemberdayaan Masyarakat dan Desa	
2 13 01 2.0 6 05	Penyediaan Barang Cetak dan Penggandaan	Jumlah Paket Barang Cetak dan Penggandaan yang Disediakan				12 Paket	12 Paket	28,514,200	28,513,920	28,513,920		PENDAPATAN ASLI DAERAH (PAD)	Pemerataan Pelayanan Dasar untuk meningkatkan kualitas SDM	0	12 Paket	29,939,910	Dinas Pemberdayaan Masyarakat dan Desa	
2 13 01 2.0 6 07	Penyediaan Bahan/Material	Jumlah Paket Bahan/Material yang Disediakan				12 Paket	12 Paket	2,000,000	26,992,456	26,992,456		PENDAPATAN ASLI DAERAH (PAD)	Pemerataan Pelayanan Dasar untuk meningkatkan kualitas SDM	0	12 Paket	2,100,000	Dinas Pemberdayaan Masyarakat dan Desa	
2 13 01 2.0 6 08	Fasilitasi Kunjungan Tamu	Jumlah Laporan Fasilitasi Kunjungan Tamu				12 Laporan	12 Laporan	10,000,000	4,985,200	4,985,200		PENDAPATAN ASLI DAERAH (PAD)	Pemerataan Pelayanan Dasar untuk meningkatkan kualitas SDM	0	12 Laporan	10,500,000	Dinas Pemberdayaan Masyarakat dan Desa	
2 13 01 2.0 6 09	Penyelenggaraan Rapat Koordinasi dan Konsultasi SKPD	Jumlah Laporan Penyelenggaraan Rapat Koordinasi dan Konsultasi SKPD				12 Laporan	12 Laporan	1,520,923,700	1,311,753,500	1,071,097,500		PENDAPATAN ASLI DAERAH (PAD)	Pemerataan Pelayanan Dasar untuk meningkatkan kualitas SDM	0	12 Laporan	1,596,969,885	Dinas Pemberdayaan Masyarakat dan Desa	
2 13 01 2.07	Pengadaan Barang Milik Daerah Penunjang Urusan Pemerintah Daerah	Jumlah unit peralatan dan mesin lainnya yang disediakan Jumlah Unit Sarana dan Prasarana Gedung Kantor atau Bangunan Lainnya yang disediakan	Bulan Bulan		Bulan Bulan	12 Bulan 12 Bulan	12 Bulan 12 Bulan	129,594,000	457,240,421	407,840,000					12 Bulan 12 Bulan	136,073,700		
2 13 01 2.07 06	Pengadaan Peralatan dan Mesin Lainnya	Jumlah Unit Peralatan dan Mesin Lainnya yang Disediakan				12 Unit	12 Unit	75,000,000	432,011,921	407,840,000		PENDAPATAN ASLI DAERAH (PAD)	Pemerataan Pelayanan Dasar untuk meningkatkan kualitas SDM	0	12 Unit	78,750,000	Dinas Pemberdayaan Masyarakat dan Desa	

**Penetapan Perubahan Rencana Kerja Pemerintah Daerah (RKPD)
Kabupaten Tapin
Tahun 2023**

Kode	Urusan/ Bidang Urusan/ Program/ Kegiatan/ Sub Kegiatan	Indikator Program/ Kegiatan/ Sub Kegiatan	Target Akhir Periode RPJMD	Realisasi Capaian RKPD Tahun 2021	Prakiraan Capaian Target RKPD Tahun 2022	Capaian Kinerja dan Kerangka Pendanaan							Kelompok Sasaran	Prakiraan Maju Rencana Tahun 2024		Perangkat Daerah Penanggung Jawab		
						Target 2023		Pagu Indikatif			Lokasi	Sumber Dana		Prioritas			Target	Pagu Indikatif
						Semula	Menjadi	RKPD 2023	APBD 2023	RKPD 2023 Perubahan				Nasional	Daerah			
2.13.01.2.07.10	Pengadaan Sarana dan Prasarana Gedung Kantor atau Bangunan Lainnya	Jumlah Unit Sarana dan Prasarana Gedung Kantor atau Bangunan Lainnya yang Disediakan				12 Unit	12 Unit	54,594,000	25,228,500	0		PENDAPATAN ASLI DAERAH (PAD)	Pemerataan Pelayanan Dasar untuk meningkatkan kualitas SDM	0	12 Unit	57,323,700	Dinas Pemberdayaan Masyarakat dan Desa	
2.13.01.2.08	Penyediaan Jasa Penunjang Urusan Pemerintahan Daerah	Jumlah Laporan Penyediaan Jasa Pelayanan Umum Kantoryang disediakan Jumlah Laporan Penyediaan Jasa Komunikasi, Sumber Daya Air dan Listrik yang disediakan Jumlah Laporan Penyediaan Jasa Surat Menyurat	Bulan Bulan Bulan		Bulan Bulan Bulan	12 Bulan 12 Bulan 12 Bulan	12 Bulan 12 Bulan 12 Bulan	224,840,000	227,743,626	227,743,626					12 Bulan 12 Bulan 12 Bulan	236,082,000		
2.13.01.2.08.01	Penyediaan Jasa Surat Menyurat	Jumlah Laporan Penyediaan Jasa Surat Menyurat				12 Laporan	12 Laporan	8,640,000	8,634,228	8,634,228		PENDAPATAN ASLI DAERAH (PAD)	Pemerataan Pelayanan Dasar untuk meningkatkan kualitas SDM	0	12 Laporan	9,072,000	Dinas Pemberdayaan Masyarakat dan Desa	
2.13.01.2.08.02	Penyediaan Jasa Komunikasi, Sumber Daya Air dan Listrik	Jumlah Laporan Penyediaan Jasa Komunikasi, Sumber Daya Air dan Listrik yang Disediakan				12 Laporan	12 Laporan	65,000,000	64,993,398	64,993,398		PENDAPATAN ASLI DAERAH (PAD)	Pemerataan Pelayanan Dasar untuk meningkatkan kualitas SDM	0	12 Laporan	68,250,000	Dinas Pemberdayaan Masyarakat dan Desa	
2.13.01.2.08.04	Penyediaan Jasa Pelayanan Umum Kantor	Jumlah Laporan Penyediaan Jasa Pelayanan Umum Kantor yang Disediakan				12 Laporan	12 Laporan	151,200,000	154,116,000	154,116,000		PENDAPATAN ASLI DAERAH (PAD)	Pemerataan Pelayanan Dasar untuk meningkatkan kualitas SDM	0	12 Laporan	158,760,000	Dinas Pemberdayaan Masyarakat dan Desa	
2.13.01.2.09	Pemeliharaan Barang Milik Daerah Penunjang Urusan Pemerintahan Daerah	Jumlah Gedung Kantor dan Bangunan Lainnya yang dipelihara/di rehab Jumlah Kendaraan Perorangan Dinas atau Kendaraan Dinas jabatan yang dipelihara dan dibayarkan pajaknya Jumlah Peralatan dan Mesin Lainnya yang dipelihara	Bulan Bulan Bulan		Bulan Bulan Bulan	12 Bulan 12 Bulan 12 Bulan	12 Bulan 12 Bulan 12 Bulan	98,089,800	92,682,656	92,682,656					12 Bulan 12 Bulan 12 Bulan	102,994,290		
2.13.01.2.09.01	Penyediaan Jasa Pemeliharaan, Biaya Pemeliharaan, dan Pajak Kendaraan Perorangan Dinas atau Kendaraan Dinas Jabatan	Jumlah Kendaraan Perorangan Dinas atau Kendaraan Dinas Jabatan yang Dipelihara dan dibayarkan Pajaknya				12 Unit	12 Unit	45,739,800	50,372,656	50,372,656		PENDAPATAN ASLI DAERAH (PAD)	Pemerataan Pelayanan Dasar untuk meningkatkan kualitas SDM	0	12 Unit	48,026,790	Dinas Pemberdayaan Masyarakat dan Desa	
2.13.01.2.09.06	Pemeliharaan Peralatan dan Mesin Lainnya	Jumlah Peralatan dan Mesin Lainnya yang Dipelihara				12 Unit	12 Unit	32,200,000	32,160,000	32,160,000		PENDAPATAN ASLI DAERAH (PAD)	Pemerataan Pelayanan Dasar untuk meningkatkan kualitas SDM	0	12 Unit	33,810,000	Dinas Pemberdayaan Masyarakat dan Desa	
2.13.01.2.09.09	Pemeliharaan/Rehabilitasi Gedung Kantor dan Bangunan Lainnya	Jumlah Gedung Kantor dan Bangunan Lainnya yang Dipelihara/Direhabilitasi				12 Unit	12 Unit	20,150,000	10,150,000	10,150,000		PENDAPATAN ASLI DAERAH (PAD)	Pemerataan Pelayanan Dasar untuk meningkatkan kualitas SDM	0	12 Unit	21,157,500	Dinas Pemberdayaan Masyarakat dan Desa	

**Penetapan Perubahan Rencana Kerja Pemerintah Daerah (RKPD)
Kabupaten Tapin
Tahun 2023**

Kode	Urusan/ Bidang Urusan/ Program/ Kegiatan/ Sub Kegiatan	Indikator Program/ Kegiatan/ Sub Kegiatan	Target Akhir Periode RPJMD	Realisasi Capaian RKPD Tahun 2021	Prakiraan Capaian Target RKPD Tahun 2022	Capaian Kinerja dan Kerangka Pendanaan							Kelompok Sasaran	Prakiraan Maju Rencana Tahun 2024		Perangkat Daerah Penanggung Jawab		
						Target 2023		Pagu Indikatif			Lokasi	Sumber Dana		Prioritas			Target	Pagu Indikatif
						Semula	Menjadi	RKPD 2023	APBD 2023	RKPD 2023 Perubahan				Nasional	Daerah			
2 13 02	PROGRAM PENATAAN DESA	Persentase desa yang melaksanakan administrasi pemerintah desa sesuai standar Persentase PKK aktif Persentase posyandu aktif Program Penataan Desa Rata-rata jumlah kelompok binaan PKK	% % % %	% % % %	% % % %	70 % 97 % 90 % 126 Desa 94 %	70 % 97 % 90 % 126 Desa 94 %	23,223,000	433,622,666	446,481,869					70 % 97 % 90 % 126 Desa 94 %	24,384,150		
2 13 02 2.01	Penyelenggaraan Penataan Desa	1 1 Jumlah desa yang terfasilitasi penataan wilayahnya	% 1 Desa	% 1 Desa	% 1 Desa	1 % 11 126 Desa	1 % 11 126 Desa	23,223,000	433,622,666	446,481,869					1 % 11 126 Desa	24,384,150		
2 13 02 2.01 02	Fasilitasi Tata Wilayah Desa	Jumlah Desa yang Terfasilitasi Penataan Wilayahnya				12 Desa	12 Desa	23,223,000	433,622,666	446,481,869		PENDAPATAN ASLI DAERAH (PAD)		Pemerataan Pelayanan Dasar untuk meningkatkan kualitas SDM	0	12 Desa	24,384,150	Dinas Pemberdayaan Masyarakat dan Desa
2 13 03	PROGRAM PENINGKATAN KERJA SAMA DESA	Persentase BUMDes menghasilkan laba Persentase BUMDes yang aktif Persentase desa dengan dokumen perencanaan desa yang konsisten Persentase PKK aktif Persentase posyandu aktif Program Peningkatan Kerjasama Desa Rata-rata jumlah kelompok binaan PKK	% % % % % %	% % % % % %	% % % % % %	2 % 85 % 84 % 97 % 2 % 100 Persen 85 %	2 % 85 % 84 % 97 % 2 % 100 Persen 85 %	2,345,260,512	25,632,171,626	25,931,642,526					2 % 85 % 84 % 97 % 2 % 100 Persen 85 %	2,462,523,538		
2 13 03 2.01	Fasilitasi Kerja Sama antar Desa	1 Fasilitasi Kerjasama Desa	1 Desa	1 Desa	1 Desa	11 126 Desa	11 126 Desa	2,345,260,512	25,632,171,626	25,931,642,526					11 126 Desa	2,462,523,538		
2 13 03 2.01 02	Fasilitasi Kerja Sama Antar Desa dengan Pihak Ketiga dalam Kabupaten/Kota	Jumlah Dokumen Kerja Sama Antar Desa dengan Pihak Ketiga dalam Kabupaten/Kota				12 Dokumen	12 Dokumen	2,345,260,512	25,632,171,626	25,931,642,526		PENDAPATAN ASLI DAERAH (PAD)		Pemerataan Pelayanan Dasar untuk meningkatkan kualitas SDM	0	12 Dokumen	2,462,523,538	Dinas Pemberdayaan Masyarakat dan Desa

**Penetapan Perubahan Rencana Kerja Pemerintah Daerah (RKPD)
Kabupaten Tapin
Tahun 2023**

Kode	Urusan/ Bidang Urusan/ Program/ Kegiatan/ Sub Kegiatan	Indikator Program/ Kegiatan/ Sub Kegiatan	Target Akhir Periode RPJMD	Realisasi Capaian RKPD Tahun 2021	Prakiraan Capaian Target RKPD Tahun 2022	Capaian Kinerja dan Kerangka Pendanaan							Kelompok Sasaran	Prakiraan Maju Rencana Tahun 2024		Perangkat Daerah Penanggung Jawab		
						Target 2023		Pagu Indikatif			Lokasi	Sumber Dana		Prioritas			Target	Pagu Indikatif
						Semula	Menjadi	RKPD 2023	APBD 2023	RKPD 2023 Perubahan				Nasional	Daerah			
2 13 04	PROGRAM ADMINISTRASI PEMERINTAHAN DESA	Persentase BUMDES yang aktif Persentase Bumdes yang menghasilkan laba Persentase desa dengan dokumen perencanaan desa yang konsisten Persentase desa yang melaksanakan administrasi pemerintah desa sesuai standar Terfasilitasinya kerjasama antar desa dengan pihak ketiga dalam Kabupaten/Kota Terlaksananya fasilitasi pengelolaan keuangan dan aset desa	% % % % Persen Persen		% % % % Persen Persen	85 % 85 % 84 % 70 % 100 Persen 100 Persen	85 % 85 % 84 % 70 % 100 Persen 100 Persen	735,991,300	1,003,484,587	1,031,124,665			85 % 85 % 84 % 70 % 100 Persen 100 Persen	772,790,865				
2 13 04 2.01	Pembinaan dan Pengawasan Penyelenggaraan Administrasi Pemerintahan Desa	Jumlah aparatur Pemerintah Desa yang mengikuti pembinaan peningkatan kapasitas Jumlah Dokumen Hasil Penyusunan Perencanaan Pembangunan Desa Jumlah dokumen pengelolaan Aset Desa	Desa Bulan Desa		Desa Bulan Desa	126 Desa 12 Bulan 126 Desa	126 Desa 12 Bulan 126 Desa	735,991,300	1,003,484,587	1,031,124,665			126 Desa 12 Bulan 126 Desa	772,790,865				
2 13 04 2.01 02	Fasilitasi Penyusunan Produk Hukum Desa	Jumlah Dokumen Hasil Fasilitasi Penyusunan Produk Hukum Desa				12 Dokumen	12 Dokumen	45,133,000	45,133,023	45,133,023		PENDAPATAN ASLI DAERAH (PAD)	Pemerataan Pelayanan Dasar untuk meningkatkan kualitas SDM	0	12 Dokumen	47,389,650	Dinas Pemberdayaan Masyarakat dan Desa	
2 13 04 2.01 03	Fasilitasi Penyusunan Perencanaan Pembangunan Desa	Jumlah Dokumen Hasil Fasilitasi Penyusunan Perencanaan Pembangunan Desa				12 Dokumen	12 Dokumen	75,889,000	75,888,899	63,029,349		PENDAPATAN ASLI DAERAH (PAD)	Pemerataan Pelayanan Dasar untuk meningkatkan kualitas SDM	0	12 Dokumen	79,683,450	Dinas Pemberdayaan Masyarakat dan Desa	
2 13 04 2.01 05	Pembinaan Peningkatan Kapasitas Aparatur Pemerintah Desa	Jumlah Aparatur Pemerintah Desa yang Mengikuti Pembinaan Peningkatan Kapasitas				12 Orang	12 Orang	65,261,000	265,260,547	305,760,175		PENDAPATAN ASLI DAERAH (PAD)	Pemerataan Pelayanan Dasar untuk meningkatkan kualitas SDM	0	12 Orang	68,524,050	Dinas Pemberdayaan Masyarakat dan Desa	
2 13 04 2.01 08	Pembinaan dan Pemberdayaan BUM Desa dan Lembaga Kerja Sama antar Desa	Jumlah Dokumen Hasil Pembinaan dan Pemberdayaan BUM Desa dan Lembaga Kerja Sama antar Desa				12 Dokumen	12 Dokumen	209,184,500	256,679,274	256,679,274		PENDAPATAN ASLI DAERAH (PAD)	Pemerataan Pelayanan Dasar untuk meningkatkan kualitas SDM	0	12 Dokumen	219,643,725	Dinas Pemberdayaan Masyarakat dan Desa	
2 13 04 2.01 09	Penyelenggaraan Pemilihan, Pengangkatan dan Pemberhentian Kepala Desa	Jumlah Laporan Hasil Penyelenggaraan Pemilihan, Pengangkatan dan Pemberhentian Kepala Desa				0 Laporan	0 Laporan	50,000,000	49,999,959	49,999,959		PENDAPATAN ASLI DAERAH (PAD)		0	0 Laporan	52,500,000	Dinas Pemberdayaan Masyarakat dan Desa	

**Penetapan Perubahan Rencana Kerja Pemerintah Daerah (RKPD)
Kabupaten Tapin
Tahun 2023**

Kode	Urusan/ Bidang Urusan/ Program/ Kegiatan/ Sub Kegiatan	Indikator Program/ Kegiatan/ Sub Kegiatan	Target Akhir Periode RPJMD	Realisasi Capaian RKPD Tahun 2021	Prakiraan Capaian Target RKPD Tahun 2022	Capaian Kinerja dan Kerangka Pendanaan							Kelompok Sasaran	Prakiraan Maju Rencana Tahun 2024		Perangkat Daerah Penanggung Jawab		
						Target 2023		Pagu Indikatif			Lokasi	Sumber Dana		Prioritas			Target	Pagu Indikatif
						Semula	Menjadi	RKPD 2023	APBD 2023	RKPD 2023 Perubahan				Nasional	Daerah			
2 13 04 2.01 13	Fasilitasi Pengelolaan Aset Desa	Jumlah Dokumen Hasil Fasilitasi Pengelolaan Aset Desa				12 Dokumen	12 Dokumen	180,799,000	180,799,149	180,799,149		PENDAPATAN ASLI DAERAH (PAD)		Pemerataan Pelayanan Dasar untuk meningkatkan kualitas SDM	0	12 Dokumen	189,838,950	Dinas Pemberdayaan Masyarakat dan Desa
2 13 04 2.01 14	Pembinaan Peningkatan Kapasitas Anggota BPD	Jumlah Anggota BPD yang Mengikuti Pembinaan Peningkatan Kapasitas				12 Orang	12 Orang	24,592,800	24,592,428	24,592,428		PENDAPATAN ASLI DAERAH (PAD)		Pemerataan Pelayanan Dasar untuk meningkatkan kualitas SDM	0	12 Orang	25,822,440	Dinas Pemberdayaan Masyarakat dan Desa
2 13 04 2.01 18	Fasilitasi Evaluasi Perkembangan Desa serta Lomba Desa dan Kelurahan	Jumlah Dokumen Hasil Evaluasi Perkembangan Desa serta Lomba Desa dan Kelurahan				12 Dokumen	12 Dokumen	85,132,000	105,131,308	105,131,308		PENDAPATAN ASLI DAERAH (PAD)		Pemerataan Pelayanan Dasar untuk meningkatkan kualitas SDM	0	12 Dokumen	89,388,600	Dinas Pemberdayaan Masyarakat dan Desa
2 13 05	PROGRAM PEMBERDAYAAN LEMBAGA KEMASYARAKATAN, LEMBAGA ADAT DAN MASYARAKAT HUKUM ADAT	Persentase Bumdes yang aktif Persentase Bumdes yang aktif Persentase Bumdes yang aktif Persentase Bumdes yang menghasilkan laba Persentase Bumdes yang menghasilkan laba Persentase Bumdes yang menghasilkan laba Persentase Bumdes yang menghasilkan laba Persentase PKK aktif Persentase PKK aktif Persentase posyandu aktif Persentase posyandu aktif Rata-rata jumlah kelompok binaan PKK Rata-rata jumlah kelompok binaan PKK Rata-rata jumlah kelompok binaan PKK	% % % % % % % % % % % % % %	% % % % % % % % % % % % %	85 % 85 Persen 97 % 74 % 74 Persen 90 % 97 % 97 Persen 90 % 90 Persen 100 % 100 % 85 %	85 % 85 Persen 97 % 74 % 74 Persen 90 % 97 % 97 Persen 90 % 90 Persen 100 % 100 Persen 85 %												
2 13 05 2.01	Pemberdayaan Lembaga Kemasyarakatan yang Bergerak di Bidang Pemberdayaan Desa dan Lembaga Adat Tingkat Daerah Kabupaten/Kota serta Pemberdayaan Masyarakat Hukum Adat yang Masyarakat Pelakunya Hukum Adat yang Sama dalam Daerah Kabupaten/Kota	Jumlah Bumdes yang aktif	Desa		Desa	126 Desa	126 Desa	1,561,457,400	1,006,461,994	956,506,394						126 Desa	1,639,530,270	

**Penetapan Perubahan Rencana Kerja Pemerintah Daerah (RKPD)
Kabupaten Tapin
Tahun 2023**

Kode	Urusan/ Bidang Urusan/ Program/ Kegiatan/ Sub Kegiatan	Indikator Program/ Kegiatan/ Sub Kegiatan	Target Akhir Periode RPJMD	Realisasi Capaian RKPD Tahun 2021	Prakiraan Capaian Target RKPD Tahun 2022	Capaian Kinerja dan Kerangka Pendanaan							Kelompok Sasaran	Prakiraan Maju Rencana Tahun 2024		Perangkat Daerah Penanggung Jawab		
						Target 2023		Pagu Indikatif			Lokasi	Sumber Dana		Prioritas			Target	Pagu Indikatif
						Semula	Menjadi	RKPD 2023	APBD 2023	RKPD 2023 Perubahan				Nasional	Daerah			
2 13 05 2.01 02	Fasilitasi Penataan, Pemberdayaan dan Pendayagunaan Kelembagaan Lembaga Kemasyarakatan Desa/Kelurahan (RT, RW, PKK, Posyandu, LPM, dan Karang Taruna), Lembaga Adat Desa/Kelurahan dan Masyarakat Hukum Adat	Jumlah Dokumen Hasil Penataan, Pemberdayaan dan Pendayagunaan Kelembagaan Lembaga Kemasyarakatan Desa/Kelurahan (RT, RW, PKK, Posyandu, LPM, dan Karang Taruna), Lembaga Adat Desa/Kelurahan dan Masyarakat Hukum Adat				12 Dokumen	12 Dokumen	689,865,100	232,364,756	232,364,756		PENDAPATAN ASLI DAERAH (PAD)	Pemerataan Pelayanan Dasar untuk meningkatkan kualitas SDM	Desa	12 Dokumen	724,358,355	Dinas Pemberdayaan Masyarakat dan Desa	
2 13 05 2.01 03	Peningkatan Kapasitas Kelembagaan Lembaga Kemasyarakatan Desa/Kelurahan (RT, RW, PKK, Posyandu, LPM, dan Karang Taruna), Lembaga Adat Desa/Kelurahan dan Masyarakat Hukum Adat yang Ditingkatkan Kapasitasnya	Jumlah Lembaga Kemasyarakatan Desa/Kelurahan (RT, RW, PKK, Posyandu, LPM, dan Karang Taruna), Lembaga Adat Desa/Kelurahan dan Masyarakat Hukum Adat yang Ditingkatkan Kapasitasnya				126 Lembaga	126 Lembaga	413,150,500	363,150,380	313,194,780		PENDAPATAN ASLI DAERAH (PAD)	Pemerataan Pelayanan Dasar untuk meningkatkan kualitas SDM	Desa	126 Lembaga	433,808,025	Dinas Pemberdayaan Masyarakat dan Desa	
2 13 05 2.01 05	Fasilitasi Pengembangan Usaha Ekonomi Masyarakat dan Pemerintah Desa dalam Meningkatkan Pendapatan Asli Desa	Jumlah Dokumen Hasil Fasilitasi Pengembangan Usaha Ekonomi Masyarakat dan Pemerintah Desa dalam Meningkatkan Pendapatan Asli Desa				12 Dokumen	12 Dokumen	234,745,800	187,250,838	187,250,838		PENDAPATAN ASLI DAERAH (PAD)	Pemerataan Pelayanan Dasar untuk meningkatkan kualitas SDM	Desa	12 Dokumen	246,483,090	Dinas Pemberdayaan Masyarakat dan Desa	
2 13 05 2.01 06	Fasilitasi Pemerintah Desa dalam Pemanfaatan Teknologi Tepat Guna	Jumlah Laporan Hasil Fasilitasi Pemerintah Desa dalam Pemanfaatan Teknologi Tepat Guna				12 Laporan	12 Laporan	223,696,000	223,696,020	223,696,020		PENDAPATAN ASLI DAERAH (PAD)	Pemerataan Pelayanan Dasar untuk meningkatkan kualitas SDM	Desa	12 Laporan	234,880,800	Dinas Pemberdayaan Masyarakat dan Desa	
2	URUSAN PEMERINTAHAN WAJIB YANG TIDAK BERKAITAN DENGAN PELAYANAN DASAR																	
2 14	URUSAN PEMERINTAHAN BIDANG PENGENDALIAN PENDUDUK DAN KELUARGA BERENCANA							7,541,085,088	7,613,800,586	15,833,720,586						8,236,739,342		
2 14 01	PROGRAM PENUNJANG URUSAN PEMERINTAHAN DAERAH KABUPATEN/KOTA	Persentase ASN dengan Capaian Kinerja > 90% Persentase Efisiensi Penggunaan Anggaran Persentase Program, Kegiatan dan Sub Kegiatan dengan Realisasi anggaran 100%	% % %	% % %	% % %	90 % 90 % 100 %	90 % 90 % 100 %	5,648,252,188	5,911,168,774	7,864,644,370						5,930,664,797		
2 14 01 2.01	Perencanaan, Penganggaran, dan Evaluasi Kinerja Perangkat Daerah	Persentase Laporan SKPD DPPKB yang telah ditindak lanjuti Persentase Usulan Program, Kegiatan dan Sub Kegiatan tahun n+1 yang diakomodir dalam dokumen Perencanaan	% %	% %	% %	100 % 100 %	100 % 100 %	5,000,000	4,999,988	4,999,988						5,250,000		

**Penetapan Perubahan Rencana Kerja Pemerintah Daerah (RKPD)
Kabupaten Tapin
Tahun 2023**

Kode	Urusan/ Bidang Urusan/ Program/ Kegiatan/ Sub Kegiatan	Indikator Program/ Kegiatan/ Sub Kegiatan	Target Akhir Periode RPJMD	Realisasi Capaian RKPD Tahun 2021	Prakiraan Capaian Target RKPD Tahun 2022	Capaian Kinerja dan Kerangka Pendanaan								Kelompok Sasaran	Prakiraan Maju Rencana Tahun 2024		Perangkat Daerah Penanggung Jawab	
						Target 2023		Pagu Indikatif			Lokasi	Sumber Dana	Prioritas		Target	Pagu Indikatif		
						Semula	Menjadi	RKPD 2023	APBD 2023	RKPD 2023 Perubahan			Nasional					Daerah
2.14.01.2.01.06	Koordinasi dan Penyusunan Laporan Capaian Kinerja dan Ikhtisar Realisasi Kinerja SKPD	Jumlah Laporan Capaian Kinerja dan Ikhtisar Realisasi Kinerja SKPD dan Laporan Hasil Koordinasi Penyusunan Laporan Capaian Kinerja dan Ikhtisar Realisasi Kinerja SKPD				14 Laporan	14 Laporan	5,000,000	4,999,988	4,999,988	Kab. Tapin, Tapin Utara, Rantau Kiwa	PENDAPATAN ASLI DAERAH (PAD)	Pemerataan Pelayanan Dasar untuk meningkatkan kualitas SDM	ASN DPPKB	14 Laporan	5,250,000	Dinas Pengendalian Penduduk dan Keluarga Berencana	
2.14.01.2.02	Administrasi Keuangan Perangkat Daerah	Persentase Laporan Keuangan dan Semesteran yang di tindak lanjuti dan sesuai standar	%		%	100 %	100 %	3,133,947,143	3,054,466,064	3,054,490,009					100 %	3,290,644,500		
2.14.01.2.02.01	Penyediaan Gaji dan Tunjangan ASN	Jumlah Orang yang Menerima Gaji dan Tunjangan ASN				216 Orang/bulan	216 Orang/bulan	3,129,047,143	3,049,566,392	3,049,590,337	Kab. Tapin, Tapin Utara, Rantau Kiwa	PENDAPATAN ASLI DAERAH (PAD)	Pemerataan Pelayanan Dasar untuk meningkatkan kualitas SDM	ASN DPPKB	216 Orang/bulan	3,285,499,500	Dinas Pengendalian Penduduk dan Keluarga Berencana	
2.14.01.2.02.05	Koordinasi dan Penyusunan Laporan Keuangan Akhir Tahun SKPD	Jumlah Laporan Keuangan Akhir Tahun SKPD dan Laporan Hasil Koordinasi Penyusunan Laporan Keuangan Akhir Tahun SKPD				1 Laporan	1 Laporan	2,450,000	2,449,836	2,449,836	Kab. Tapin, Tapin Utara, Rantau Kiwa	PENDAPATAN ASLI DAERAH (PAD)	Pemerataan Pelayanan Dasar untuk meningkatkan kualitas SDM	ASN DPPKB	1 Laporan	2,572,500	Dinas Pengendalian Penduduk dan Keluarga Berencana	
2.14.01.2.02.07	Koordinasi dan Penyusunan Laporan Keuangan Bulanan/ Triwulanan/ Semesteran SKPD	Jumlah Laporan Keuangan Bulanan/ Triwulanan/ Semesteran SKPD dan Laporan Koordinasi Penyusunan Laporan Keuangan Bulanan/Triwulanan/Semesteran SKPD				1 Laporan	1 Laporan	2,450,000	2,449,836	2,449,836	Kab. Tapin, Tapin Utara, Rantau Kiwa	PENDAPATAN ASLI DAERAH (PAD)	Pemerataan Pelayanan Dasar untuk meningkatkan kualitas SDM	ASN DPPKB	1 Laporan	2,572,500	Dinas Pengendalian Penduduk dan Keluarga Berencana	
2.14.01.2.06	Administrasi Umum Perangkat Daerah	Persentase Pegawai yang mengikuti peningkatan kompetensi	%		%	100 %	100 %	1,767,936,500	1,799,172,934	3,152,525,085					100 %	1,856,333,325		
2.14.01.2.06.01	Penyediaan Komponen Instalasi Listrik/Penerangan Bangunan Kantor	Jumlah Paket Komponen Instalasi Listrik/Penerangan Bangunan Kantor yang Disediakan				1 Paket	1 Paket	4,161,200	4,136,400	4,136,400		PENDAPATAN ASLI DAERAH (PAD)	Pemerataan Pelayanan Dasar untuk meningkatkan kualitas SDM	0	1 Paket	4,369,260	Dinas Pengendalian Penduduk dan Keluarga Berencana	
2.14.01.2.06.02	Penyediaan Peralatan dan Perlengkapan Kantor	Jumlah Paket Peralatan dan Perlengkapan Kantor yang Disediakan				2 Paket	2 Paket	34,098,900	56,068,461	56,068,461	Kab. Tapin, Semua Kecamatan, Semua Kelurahan	PENDAPATAN ASLI DAERAH (PAD)	Pemerataan Pelayanan Dasar untuk meningkatkan kualitas SDM	0	2 Paket	35,803,845	Dinas Pengendalian Penduduk dan Keluarga Berencana	
2.14.01.2.06.04	Penyediaan Bahan Logistik Kantor	Jumlah Paket Bahan Logistik Kantor yang Disediakan				1 Paket	1 Paket	62,914,700	62,912,148	62,917,648		PENDAPATAN ASLI DAERAH (PAD)	Pemerataan Pelayanan Dasar untuk meningkatkan kualitas SDM	0	1 Paket	66,060,435	Dinas Pengendalian Penduduk dan Keluarga Berencana	
2.14.01.2.06.05	Penyediaan Barang Cetak dan Peggandaan	Jumlah Paket Barang Cetak dan Peggandaan yang Disediakan				1 Paket	1 Paket	12,274,400	19,526,085	19,714,736		PENDAPATAN ASLI DAERAH (PAD)	Pemerataan Pelayanan Dasar untuk meningkatkan kualitas SDM	0	1 Paket	12,888,120	Dinas Pengendalian Penduduk dan Keluarga Berencana	
2.14.01.2.06.07	Penyediaan Bahan/Material	Jumlah Paket Bahan/Material yang Disediakan				1 Paket	1 Paket	4,015,300	4,014,090	4,014,090		PENDAPATAN ASLI DAERAH (PAD)	Pemerataan Pelayanan Dasar untuk meningkatkan kualitas SDM	0	1 Paket	4,216,065	Dinas Pengendalian Penduduk dan Keluarga Berencana	

**Penetapan Perubahan Rencana Kerja Pemerintah Daerah (RKPD)
Kabupaten Tapin
Tahun 2023**

Kode	Urusan/ Bidang Urusan/ Program/ Kegiatan/ Sub Kegiatan	Indikator Program/ Kegiatan/ Sub Kegiatan	Target Akhir Periode RPJMD	Realisasi Capaian RKPD Tahun 2021	Prakiraan Capaian Target RKPD Tahun 2022	Capaian Kinerja dan Kerangka Pendanaan							Kelompok Sasaran	Prakiraan Maju Rencana Tahun 2024		Perangkat Daerah Penanggung Jawab		
						Target 2023		Pagu Indikatif			Lokasi	Sumber Dana		Prioritas			Target	Pagu Indikatif
						Semula	Menjadi	RKPD 2023	APBD 2023	RKPD 2023 Perubahan				Nasional	Daerah			
2.14.01.2.06.08	Fasilitasi Kunjungan Tamu	Jumlah Laporan Fasilitasi Kunjungan Tamu				12 Laporan	12 Laporan	8,250,000	8,214,250	8,214,250	Kab. Tapin, Semua Kecamatan Semua Kelurahan	PENDAPATAN ASLI DAERAH (PAD)	Pemerataan Pelayanan Dasar untuk meningkatkan kualitas SDM	0	12 Laporan	8,662,500	Dinas Pengendalian Penduduk dan Keluarga Berencana	
2.14.01.2.06.09	Penyelenggaraan Rapat Koordinasi dan Konsultasi SKPD	Jumlah Laporan Penyelenggaraan Rapat Koordinasi dan Konsultasi SKPD				12 Laporan	12 Laporan	1,642,222,000	1,644,301,500	2,997,459,500	Kab. Tapin, Semua Kecamatan Semua Kelurahan	PENDAPATAN ASLI DAERAH (PAD)	Pemerataan Pelayanan Dasar untuk meningkatkan kualitas SDM	0	12 Laporan	1,724,333,100	Dinas Pengendalian Penduduk dan Keluarga Berencana	
2.14.01.2.07	Pengadaan Barang Milik Daerah Penunjang Urusan Pemerintahan Daerah	Persentase Sarana dan Prasarana yang di manfaatkan SKPD	%		%	100 %	100 %	325,364,545	359,937,964	434,469,464				100 %	341,632,772			
2.14.01.2.07.06	Pengadaan Peralatan dan Mesin Lainnya	Jumlah Unit Peralatan dan Mesin Lainnya yang Disediakan				10 Unit	10 Unit	122,364,545	116,856,164	183,970,164	Kab. Tapin, Semua Kecamatan Semua Kelurahan	PENDAPATAN ASLI DAERAH (PAD)	Pemerataan Pelayanan Dasar untuk meningkatkan kualitas SDM	0	10 Unit	128,482,772	Dinas Pengendalian Penduduk dan Keluarga Berencana	
2.14.01.2.07.10	Pengadaan Sarana dan Prasarana Gedung Kantor atau Bangunan Lainnya	Jumlah Unit Sarana dan Prasarana Gedung Kantor atau Bangunan Lainnya yang Disediakan				37 Unit	37 Unit	3,000,000	42,696,800	50,114,300	Kab. Tapin, Tapin Utara, Rantau Kiwa	PENDAPATAN ASLI DAERAH (PAD)	Pemerataan Pelayanan Dasar untuk meningkatkan kualitas SDM	0	37 Unit	3,150,000	Dinas Pengendalian Penduduk dan Keluarga Berencana	
2.14.01.2.07.11	Pengadaan Sarana dan Prasarana Pendukung Gedung Kantor atau Bangunan Lainnya	Jumlah Unit Sarana dan Prasarana Pendukung Gedung Kantor atau Bangunan Lainnya yang Disediakan				1 Unit	1 Unit	200,000,000	200,385,000	200,385,000	Kab. Tapin, Binuang, Pualam Sari	PENDAPATAN ASLI DAERAH (PAD)	Pemerataan Pelayanan Dasar untuk meningkatkan kualitas SDM	0	1 Unit	210,000,000	Dinas Pengendalian Penduduk dan Keluarga Berencana	
2.14.01.2.08	Penyediaan Jasa Penunjang Urusan Pemerintahan Daerah	Persentase Pelayanan Administrasi Perkantoran yang dilaksanakan tepat waktu	%		%	100 %	100 %	223,613,000	478,172,096	991,572,096				100 %	234,793,650			
2.14.01.2.08.01	Penyediaan Jasa Surat Menyurat	Jumlah Laporan Penyediaan Jasa Surat Menyurat				1 Laporan	1 Laporan	1,531,200	1,526,328	1,526,328		PENDAPATAN ASLI DAERAH (PAD)	Pemerataan Pelayanan Dasar untuk meningkatkan kualitas SDM	ASN DPPKB	1 Laporan	1,607,760	Dinas Pengendalian Penduduk dan Keluarga Berencana	
2.14.01.2.08.02	Penyediaan Jasa Komunikasi, Sumber Daya Air dan Listrik	Jumlah Laporan Penyediaan Jasa Komunikasi, Sumber Daya Air dan Listrik yang Disediakan				12 Laporan	12 Laporan	71,897,400	71,895,288	77,695,288		PENDAPATAN ASLI DAERAH (PAD)	Pemerataan Pelayanan Dasar untuk meningkatkan kualitas SDM	ASN DPPKB	12 Laporan	75,492,270	Dinas Pengendalian Penduduk dan Keluarga Berencana	
2.14.01.2.08.04	Penyediaan Jasa Pelayanan Umum Kantor	Jumlah Laporan Penyediaan Jasa Pelayanan Umum Kantor yang Disediakan				12 Laporan	12 Laporan	150,184,400	404,750,480	912,350,480		PENDAPATAN ASLI DAERAH (PAD)	Pemerataan Pelayanan Dasar untuk meningkatkan kualitas SDM	ASN DPPKB	12 Laporan	157,693,620	Dinas Pengendalian Penduduk dan Keluarga Berencana	
2.14.01.2.09	Pemeliharaan Barang Milik Daerah Penunjang Urusan Pemerintahan Daerah	Persentase barang milik daerah dalam kondisi baik	%		%	100 %	100 %	192,391,000	214,419,728	226,587,728				100 %	202,010,550			

**Penetapan Perubahan Rencana Kerja Pemerintah Daerah (RKPD)
Kabupaten Tapin
Tahun 2023**

Kode	Urusan/ Bidang Urusan/ Program/ Kegiatan/ Sub Kegiatan	Indikator Program/ Kegiatan/ Sub Kegiatan	Target Akhir Periode RPJMD	Realisasi Capaian RKPD Tahun 2021	Prakiraan Capaian Target RKPD Tahun 2022	Capaian Kinerja dan Kerangka Pendanaan									Kelompok Sasaran	Prakiraan Maju Rencana Tahun 2024		Perangkat Daerah Penanggung Jawab
						Target 2023		Pagu Indikatif			Lokasi	Sumber Dana	Prioritas			Target	Pagu Indikatif	
						Semula	Menjadi	RKPD 2023	APBD 2023	RKPD 2023 Perubahan			Nasional	Daerah				
2.14.01.2.09.01	Penyediaan Jasa Pemeliharaan, Biaya Pemeliharaan, dan Pajak Kendaraan Perorangan Dinas atau Kendaraan Dinas Jabatan	Jumlah Kendaraan Perorangan Dinas atau Kendaraan Dinas Jabatan yang Dipelihara dan dibayarkan Pajaknya				50 Unit	50 Unit	142,291,000	142,286,748	154,454,748	Kab. Tapin, Semua Kecamatan Semua Kelurahan	PENDAPATAN ASLI DAERAH (PAD)	Pemerataan Pelayanan Dasar untuk meningkatkan kualitas SDM	ASN DPPKB	50 Unit	149,405,550	Dinas Pengendalian Penduduk dan Keluarga Berencana	
2.14.01.2.09.06	Pemeliharaan Peralatan dan Mesin Lainnya	Jumlah Peralatan dan Mesin Lainnya yang Dipelihara				50 Unit	50 Unit	5,100,000	5,100,000	5,100,000		PENDAPATAN ASLI DAERAH (PAD)	Pemerataan Pelayanan Dasar untuk meningkatkan kualitas SDM	ASN DPPKB	50 Unit	5,355,000	Dinas Pengendalian Penduduk dan Keluarga Berencana	
2.14.01.2.09.10	Pemeliharaan/Rehabilitasi Sarana dan Prasarana Gedung Kantor atau Bangunan Lainnya	Jumlah Sarana dan Prasarana Gedung Kantor atau Bangunan Lainnya yang Dipelihara/Direhabilitasi				1 Unit	1 Unit	45,000,000	67,032,980	67,032,980	Kab. Tapin, Semua Kecamatan Semua Kelurahan	PENDAPATAN ASLI DAERAH (PAD)	Pemerataan Pelayanan Dasar untuk meningkatkan kualitas SDM	ASN DPPKB	1 Unit	47,250,000	Dinas Pengendalian Penduduk dan Keluarga Berencana	
2.14.02	PROGRAM PENGENDALIAN PENDUDUK	Persentase data yang dimanfaatkan dalam kependudukan keluarga berencana dan pembangunan keluarga Persentase Kegiatan yang dilaksanakan oleh kelompok kerja kampung KB dan Mitra kerja	% %	% %	% %	85 % 50 %	85 % 50 %	376,324,600	220,574,091	341,519,346					85 % 50 %	395,140,830		
2.14.02.2.01	Pemaduan dan Sinkronisasi Kebijakan Pemerintah Daerah Provinsi dengan Pemerintah Daerah Kabupaten/Kota dalam rangka Pengendalian Kuantitas Penduduk	Persentase data basis KKBPK yang tersedia Persentase mitra kerja yang berpartisipasi dalam program KKBPK	% %	% %	% %	100 % 70 %	100 % 70 %	219,419,200	139,744,412	95,092,667					100 % 70 %	230,390,160		
2.14.02.2.01.03	Dukungan Pelaksanaan Survei/Pendataan Indeks Pembangunan Berwawasan Kependudukan	Jumlah Survei/Pendataan Indeks Pembangunan Berwawasan Kependudukan				1 Dokumen	1 Dokumen	200,074,700	120,400,097	75,748,352	Kab. Tapin, Semua Kecamatan Semua Kelurahan	PENDAPATAN ASLI DAERAH (PAD)	Pemerataan Pelayanan Dasar untuk meningkatkan kualitas SDM	Masyarakat, Sekolah	1 Dokumen	210,078,435	Dinas Pengendalian Penduduk dan Keluarga Berencana	
2.14.02.2.01.09	Advokasi, Sosialisasi dan Fasilitasi Pelaksanaan Pendidikan Kependudukan Jalur Formal di Satuan Pendidikan Jenjang SD/MI dan SLTP/MTS, Jalur Nonformal dan Informal	Jumlah Satuan Pendidikan yang Mendapatkan Advokasi, Sosialisasi dan Fasilitasi Pelaksanaan Pendidikan Kependudukan Jalur Formal di Satuan Pendidikan Jenjang SD/MI dan SLTP/MTS, Jalur Nonformal dan Informal				6 Satuan Pendidikan	6 Satuan Pendidikan	14,490,600	14,490,479	14,490,479	Kab. Tapin, Semua Kecamatan Semua Kelurahan	PENDAPATAN ASLI DAERAH (PAD)	Pemerataan Pelayanan Dasar untuk meningkatkan kualitas SDM	Masyarakat, Sekolah	6 Satuan Pendidikan	15,215,130	Dinas Pengendalian Penduduk dan Keluarga Berencana	

**Penetapan Perubahan Rencana Kerja Pemerintah Daerah (RKPD)
Kabupaten Tapin
Tahun 2023**

Kode	Urusan/ Bidang Urusan/ Program/ Kegiatan/ Sub Kegiatan	Indikator Program/ Kegiatan/ Sub Kegiatan	Target Akhir Periode RPJMD	Realisasi Capaian RKPD Tahun 2021	Prakiraan Capaian Target RKPD Tahun 2022	Capaian Kinerja dan Kerangka Pendanaan								Kelompok Sasaran	Prakiraan Maju Rencana Tahun 2024		Perangkat Daerah Penanggung Jawab	
						Target 2023		Pagu Indikatif			Lokasi	Sumber Dana	Prioritas		Target	Pagu Indikatif		
						Semula	Menjadi	RKPD 2023	APBD 2023	RKPD 2023 Perubahan			Nasional					Daerah
2.14.02.2.01.12	Advokasi tentang Pemanfaatan Kajian Dampak Kependudukan Beserta Model Solusi Strategis Sebagai Peringatan Dini Dampak Kependudukan kepada Pemangku Kepentingan	Jumlah Organisasi yang Mengikuti Advokasi tentang Pemanfaatan Kajian Dampak Kependudukan Beserta Model Solusi Strategis Sebagai Peringatan Dini Dampak Kependudukan kepada Pemangku Kepentingan				2 Organisasi	2 Organisasi	4,853,900	4,853,836	4,853,836	Kab. Tapin, Semua Kecamatan Semua Kelurahan	PENDAPATAN ASLI DAERAH (PAD)	Pemerataan Pelayanan Dasar untuk meningkatkan kualitas SDM	Masyarakat, Sekolah	2 Organisasi	5,096,595	Dinas Pengendalian Penduduk dan Keluarga Berencana	
2.14.02.2.02	Pemetaan Perkiraan Pengendalian Penduduk Cakupan Daerah Kabupaten/Kota	Persentase Kader KB yang mendapatkan pelatihan KKBPK Persentase stakeholder yang memanfaatkan data KKBPK	% %		% %	50 % 100 %	50 % 100 %	156,905,400	80,829,679	246,426,679					50 % 100 %	164,750,670		
2.14.02.2.03	Penyusunan Profil Kependudukan, Keluarga Berencana dan Pembangunan Keluarga	Jumlah Dokumen Profil Kependudukan, Keluarga Berencana dan Pembangunan Keluarga				1 Dokumen	1 Dokumen	7,663,900	7,663,789	7,663,789	Kab. Tapin, Semua Kecamatan Semua Kelurahan	PENDAPATAN ASLI DAERAH (PAD)		Masyarakat, stakeholder	1 Dokumen	8,047,095	Dinas Pengendalian Penduduk dan Keluarga Berencana	
2.14.02.2.08	Membentuk Rumah Data Kependudukan di Kampung KB untuk Memperkuat Integrasi Program KKBPK di Sektor Lain	Jumlah Rumah Data Kependudukan di Kampung KB untuk Memperkuat Integrasi Program Bangsa Kencana (Pembangunan Keluarga, Kependudukan, dan Keluarga Berencana) di Sektor Lain yang Dibentuk				6 Unit	6 Unit	56,000,100	12,799,877	12,799,877	Kab. Tapin, Semua Kecamatan Semua Kelurahan	PENDAPATAN ASLI DAERAH (PAD)	Pemerataan Pelayanan Dasar untuk meningkatkan kualitas SDM	Masyarakat, stakeholder	6 Unit	58,800,105	Dinas Pengendalian Penduduk dan Keluarga Berencana	
2.14.02.2.09	Pembinaan dan Pengawasan Penyelenggaraan Sistem Informasi Keluarga	Jumlah Laporan Pembinaan dan Pengawasan Penyelenggaraan Sistem Informasi Keluarga					12 Laporan	0	0	76,200,000		DAK Non Fisik-BOKB-KB		Masyarakat, stakeholder	12 Laporan	0	Dinas Pengendalian Penduduk dan Keluarga Berencana	
2.14.02.2.10	Pemanfaatan Data Hasil Pemutakhiran Data Keluarga	Jumlah Data Hasil Pemutakhiran Data Keluarga yang Dimanfaatkan				1 Dokumen	1 Dokumen	69,854,200	37,360,854	37,360,854	Kab. Tapin, Semua Kecamatan Semua Kelurahan	PENDAPATAN ASLI DAERAH (PAD)	Pemerataan Pelayanan Dasar untuk meningkatkan kualitas SDM	Masyarakat, stakeholder	1 Dokumen	73,346,910	Dinas Pengendalian Penduduk dan Keluarga Berencana	
2.14.02.2.12	Pencatatan dan Pengumpulan Data Keluarga	Jumlah Laporan Pencatatan dan Pengumpulan Data Keluarga					12 Laporan	0	0	19,200,000		DAK Non Fisik-BOKB-KB		Masyarakat, stakeholder	12 Laporan	0	Dinas Pengendalian Penduduk dan Keluarga Berencana	
2.14.02.2.13	Pengolahan dan Pelaporan Data Pengendalian Lapangan dan Pelayanan KB	Jumlah Dokumen Pengolahan dan Pelaporan Data Pengendalian Lapangan dan Pelayanan KB				12 Dokumen	12 Dokumen	5,582,000	5,581,809	65,581,809	Kab. Tapin, Semua Kecamatan Semua Kelurahan	PENDAPATAN ASLI DAERAH (PAD) DAK Non Fisik-BOKB-KB	Pemerataan Pelayanan Dasar untuk meningkatkan kualitas SDM	Masyarakat, stakeholder	12 Dokumen	5,861,100	Dinas Pengendalian Penduduk dan Keluarga Berencana	
2.14.02.2.14	Pembinaan dan Pengawasan Pencatatan dan Pelaporan Program KKBPK	Jumlah Laporan Hasil Pelaksanaan Pembinaan dan Pengawasan				12 Laporan	12 Laporan	17,805,200	17,423,350	27,620,350	Kab. Tapin, Semua Kecamatan Semua Kelurahan	PENDAPATAN ASLI DAERAH (PAD)	Pemerataan Pelayanan Dasar untuk meningkatkan kualitas SDM	Masyarakat, stakeholder	12 Laporan	18,695,460	Dinas Pengendalian Penduduk dan Keluarga Berencana	

**Penetapan Perubahan Rencana Kerja Pemerintah Daerah (RKPD)
Kabupaten Tapin
Tahun 2023**

Kode	Urusan/ Bidang Urusan/ Program/ Kegiatan/ Sub Kegiatan	Indikator Program/ Kegiatan/ Sub Kegiatan	Target Akhir Periode RPJMD	Realisasi Capaian RKPD Tahun 2021	Prakiraan Capaian Target RKPD Tahun 2022	Capaian Kinerja dan Kerangka Pendanaan								Kelompok Sasaran	Prakiraan Maju Rencana Tahun 2024		Perangkat Daerah Penanggung Jawab	
						Target 2023		Pagu Indikatif			Lokasi	Sumber Dana	Prioritas		Target	Pagu Indikatif		
						Semula	Menjadi	RKPD 2023	APBD 2023	RKPD 2023 Perubahan			Nasional					Daerah
2 14 03	PROGRAM PEMBINAAN KELUARGA BERENCANA (KB)	Angka Kelahiran Total (Total Fertility Rate/TFR) Per WUS (15-49 Tahun) Persentase Peserta KB Aktif MKJP	Rata- rata anak per Wanita %		Rata- rata anak per Wanita %	2,07 Rata- rata anak per Wanita 15 %	2,07 Rata- rata anak per Wanita 15 %	618,218,100	507,853,670	5,157,308,816					2,07 Rata- rata anak per Wanita 15 %	967,729,005		
2 14 03 2.01	Pelaksanaan Advokasi, Komunikasi, Informasi dan Edukasi (KIE) Pengendalian Penduduk dan KB Sesuai Kearifan Budaya Lokal	Persentase Akseptor KB yang dibina	%		%	85 %	85 %	40,763,100	58,611,138	915,843,638					85 %	361,401,255		
2 14 03 2.01 01	Advokasi Program KKBPK kepada Stakeholders dan Mitra Kerja	Jumlah Organisasi yang Mendapatkan Advokasi Program Bangga Kencana (Pembangunan Keluarga, Kependudukan, dan Keluarga Berencana) kepada Stakeholders dan Mitra Kerja				24 Organisasi	24 Organisasi	37,850,000	55,702,620	175,702,620	Kab. Tapin Semua Kecamatan Semua Kelurahan	PENDAPATAN ASLI DAERAH (PAD) DAK Non Fisik-BOKB- KB		Pemerataan Pelayanan Dasar untuk meningkatkan kualitas SDM	Masyaraka t, Stakeholde r dan Mitra Kerja	24 Organisasi	39,742,500	Dinas Pengendalian Penduduk dan Keluarga Berencana
2 14 03 2.01 04	Promosi dan KIE Program KKBPK Melalui Media Massa Cetak dan Elektronik serta Media Luar Ruang	Jumlah Dokumen Promosi dan KIE Program Bangga Kencana (Pembangunan Keluarga, Kependudukan, dan Keluarga Berencana) Melalui Media Massa Cetak dan Elektronik serta Media Luar Ruang				12 Dokumen	12 Dokumen	2,913,100	2,908,518	152,908,518	Kab. Tapin Semua Kecamatan Semua Kelurahan	PENDAPATAN ASLI DAERAH (PAD) DAK Non Fisik-BOKB- KB		Pemerataan Pelayanan Dasar untuk meningkatkan kualitas SDM	Masyaraka t, Stakeholde r dan Mitra Kerja	12 Dokumen	3,058,755	Dinas Pengendalian Penduduk dan Keluarga Berencana
2 14 03 2.01 06	Pelaksanaan Mekanisme Operasional Program KKBPK Melalui Rapat Koordinasi Kecamatan (Rakorcam), Rapat Koordinasi Desa (Rakordes), dan Mini Lokakarya (Minilok)	Jumlah Laporan Mekanisme Operasional Program Bangga Kencana (Pembangunan Keluarga, Kependudukan, dan Keluarga Berencana) Melalui Rapat Koordinasi Kecamatan (Rakorcam), Rapat Koordinasi Desa (Rakordes), dan Mini Lokakarya (Minilok)					135 Laporan	0	0	156,000,000		DAK Non Fisik- BOKB-KB			Masyaraka t, Stakeholde r dan Mitra Kerja	135 Laporan	0	Dinas Pengendalian Penduduk dan Keluarga Berencana
2 14 03 2.01 07	Pengelolaan Operasional dan Sarana di Balai Penyuluhan KKBPK	Jumlah Laporan Hasil Pengelolaan Operasional dan Sarana di Balai Penyuluhan Bangga Kencana (Pembangunan Keluarga, Kependudukan, dan Keluarga Berencana)					36 Laporan	0	0	351,232,500		PENDAPATAN ASLI DAERAH (PAD) DAK Non Fisik-BOKB- KB			Masyaraka t, Stakeholde r dan Mitra Kerja	36 Laporan	318,600,000	Dinas Pengendalian Penduduk dan Keluarga Berencana
2 14 03 2.01 08	Pengendalian Program KKBPK	Jumlah Laporan Hasil Pengendalian Program KKBPK					12 Laporan	0	0	80,000,000		DAK Non Fisik- BOKB-KB			Masyaraka t, Stakeholde r dan Mitra Kerja	12 Laporan	0	Dinas Pengendalian Penduduk dan Keluarga Berencana

**Penetapan Perubahan Rencana Kerja Pemerintah Daerah (RKPD)
Kabupaten Tapin
Tahun 2023**

Kode	Urusan/ Bidang Urusan/ Program/ Kegiatan/ Sub Kegiatan	Indikator Program/ Kegiatan/ Sub Kegiatan	Target Akhir Periode RPJMD	Realisasi Capaian RKPD Tahun 2021	Prakiraan Capaian Target RKPD Tahun 2022	Capaian Kinerja dan Kerangka Pendanaan					Kelompok Sasaran	Prakiraan Maju Rencana Tahun 2024		Perangkat Daerah Penanggung Jawab				
						Target 2023		Pagu Indikatif				Lokasi	Sumber Dana		Prioritas		Target	Pagu Indikatif
						Semula	Menjadi	RKPD 2023	APBD 2023	RKPD 2023 Perubahan					Nasional	Daerah		
2.03.2	Pendayagunaan Tenaga Penyuluh KB/Petugas Lapangan KB (PKB/PLKB)	Persentase petugas lini lapangan yang mendapatkan pelatihan KKBP	%		%	100 %	100 %	17,640,000	8,927,603	423,927,603			100 %	18,522,000				
2.03.2.01	Pembinaan IMP dan Program KKBP di Lini Lapangan oleh PKB/PLKB	Jumlah Organisasi yang Mengikuti Pembinaan IMP dan Program Bangga Kencana (Pembangunan Keluarga, Kependudukan, dan Keluarga Berencana) di Lini Lapangan oleh PKB/PLKB				24 Organisasi	24 Organisasi	17,640,000	8,927,603	8,927,603	Kab. Tapin, Semua Kecamatan Semua Kelurahan	PENDAPATAN ASLI DAERAH (PAD)	Pemerataan Pelayanan Dasar untuk meningkatkan kualitas SDM	Masyarakat, Kader KB dan PKB/PLKB	24 Organisasi	18,522,000	Dinas Pengendalian Penduduk dan Keluarga Berencana	
2.03.2.04	Penggerakan Kader Institusi Masyarakat Pedesaan (IMP)	Jumlah Kader yang Mengikuti Penggerakan Kader Institusi Masyarakat Pedesaan (IMP)					432 Orang	0	0	415,000,000				Masyarakat, Kader KB dan PKB/PLKB	432 Orang	0	Dinas Pengendalian Penduduk dan Keluarga Berencana	
2.03.3	Pengendalian dan Pendistribusian Kebutuhan Alat dan Obat Kontrasepsi serta Pelaksanaan Pelayanan KB di Daerah Kabupaten/Kota	Persentase Alat, Obat dan Kontrasepsi (Alokon) yang didistribusikan ke Sasaran tepat Waktu Persentase Alat Obat Kontrasepsi (Alokon) yang tersedia	% %		% %	85 % 65 %	85 % 65 %	484,398,500	361,566,053	2,464,158,000					85 % 65 %	508,618,425		
2.03.3.01	Pengendalian Pendistribusian Alat dan Obat Kontrasepsi dan Sarana Penunjang Pelayanan KB ke Fasilitas Kesehatan Termasuk Jaringan dan Jejaringnya	Jumlah Laporan Pengendalian Pendistribusian Alat dan Obat Kontrasepsi dan Sarana Penunjang Pelayanan KB ke Fasilitas Kesehatan Termasuk Jaringan dan Jejaringnya				15 Laporan	15 Laporan	30,000,000	11,956,962	28,156,962	Semua Kab/Kota, Semua Kecamatan Semua Kelurahan Kab. Tapin Semua Kecamatan, Semua Kelurahan	PENDAPATAN ASLI DAERAH (PAD) DAK Non Fisik-BOKB-KB	Pemerataan Pelayanan Dasar untuk meningkatkan kualitas SDM	Masyarakat, faskes	15 Laporan	31,500,000	Dinas Pengendalian Penduduk dan Keluarga Berencana	
2.03.3.03	Peningkatan Kesertaan Penggunaan Metode Kontrasepsi Jangka Panjang (MKJP)	Jumlah Orang yang Mengikuti Kesertaan Penggunaan Metode Kontrasepsi Jangka Panjang (MKJP)				500 Orang	500 Orang	246,395,000	134,252,703	193,322,703	Kab. Tapin Semua Kecamatan Semua Kelurahan	PENDAPATAN ASLI DAERAH (PAD) DAK Non Fisik-BOKB-KB	Pemerataan Pelayanan Dasar untuk meningkatkan kualitas SDM	Masyarakat, faskes	500 Orang	258,714,750	Dinas Pengendalian Penduduk dan Keluarga Berencana	
2.03.3.06	Penyediaan Sarana Penunjang Pelayanan KB	Jumlah Unit Sarana Penunjang Pelayanan KB Jumlah Unit Sarana Penunjang Pelayanan KB				2 Unit	2 Unit 13 Unit	71,600,200	53,613,904	2,069,250,176	Kab. Tapin Semua Kecamatan Semua Kelurahan	PENDAPATAN ASLI DAERAH (PAD) DAK Fisik-Bidang Kesehatan dan KB-Penugasan-Keluarga Berencana	Pemerataan Pelayanan Dasar untuk meningkatkan kualitas SDM	Masyarakat, faskes	2 Unit 13 Unit	75,180,210	Dinas Pengendalian Penduduk dan Keluarga Berencana	

**Penetapan Perubahan Rencana Kerja Pemerintah Daerah (RKPD)
Kabupaten Tapin
Tahun 2023**

Kode	Urusan/ Bidang Urusan/ Program/ Kegiatan/ Sub Kegiatan	Indikator Program/ Kegiatan/ Sub Kegiatan	Target Akhir Periode RPJMD	Realisasi Capaian RKPD Tahun 2021	Prakiraan Capaian Target RKPD Tahun 2022	Capaian Kinerja dan Kerangka Pendanaan								Kelompok Sasaran	Prakiraan Maju Rencana Tahun 2024		Perangkat Daerah Penanggung Jawab	
						Target 2023		Pagu Indikatif			Lokasi	Sumber Dana	Prioritas		Target	Pagu Indikatif		
						Semula	Menjadi	RKPD 2023	APBD 2023	RKPD 2023 Perubahan			Nasional					Daerah
2.03.08	Pembinaan Pelayanan Keluarga Berencana dan Kesehatan Reproduksi di Fasilitas Kesehatan Termasuk Jaringan dan Jejaringnya	Jumlah Laporan Hasil Pembinaan Pelayanan Keluarga Berencana dan Kesehatan Reproduksi di Fasilitas Kesehatan Termasuk Jaringan dan Jejaringnya				12 Laporan	12 Laporan	30,085,700	55,427,336	59,071,636	Kab. Tapin, Semua Kecamatan, Semua Kelurahan	PENDAPATAN ASLI DAERAH (PAD), DAK Non Fisik-BOKB-KB	Pemerataan Pelayanan Dasar untuk meningkatkan kualitas SDM	Masyarakat, faskes	12 Laporan	31,589,985	Dinas Pengendalian Penduduk dan Keluarga Berencana	
2.03.11	Dukungan Operasional Pelayanan KB Bergerak	Jumlah Laporan Dukungan Operasional Pelayanan KB Bergerak				12 Laporan	12 Laporan	106,317,600	106,315,148	114,356,523	Kab. Tapin, Semua Kecamatan, Semua Kelurahan	PENDAPATAN ASLI DAERAH (PAD)	Pemerataan Pelayanan Dasar untuk meningkatkan kualitas SDM	Masyarakat, faskes	12 Laporan	111,633,480	Dinas Pengendalian Penduduk dan Keluarga Berencana	
2.03.04	Pemberdayaan dan Peningkatan Peran Serta Organisasi Masyarakat Tingkat Daerah Kabupaten/Kota dalam Pelaksanaan Pelayanan dan Pembinaan Kesertaan Ber-KB	Persentase MOW/MOP yang dilaksanakan	%		%	80 %	80 %	75,416,500	78,748,876	1,353,379,575					80 %	79,187,325		
2.03.01	Penguatan Peran Serta Organisasi Masyarakat dan Mitra Kerja Lainnya dalam Pelaksanaan Pelayanan dan Pembinaan Kesertaan Ber-KB	Jumlah Organisasi yang Mendapatkan Penguatan Peran Serta Organisasi Masyarakat dan Mitra Kerja Lainnya dalam Pelaksanaan Pelayanan dan Pembinaan Kesertaan Ber-KB				46 Organisasi	46 Organisasi	36,726,600	38,205,347	91,836,046	Kab. Tapin, Semua Kecamatan, Semua Kelurahan	PENDAPATAN ASLI DAERAH (PAD)	Pemerataan Pelayanan Dasar untuk meningkatkan kualitas SDM	Masyarakat dan Mitra kerja	46 Organisasi	38,562,930	Dinas Pengendalian Penduduk dan Keluarga Berencana	
2.03.02	Integrasi Pembangunan Lintas Sektor di Kampung KB	Jumlah Dokumen Hasil Integrasi Pembangunan Lintas Sektor di Kampung KB					24 Dokumen	0	0	849,000,000		DAK Non Fisik-BOKB-KB		Masyarakat dan Mitra kerja	24 Dokumen	0	Dinas Pengendalian Penduduk dan Keluarga Berencana	
2.03.03	Pelaksanaan dan Pengelolaan Program KKBPK di Kampung KB	Jumlah Kampung KB yang Mengikuti Pelaksanaan dan Pengelolaan Program Bangga Kencana (Pembangunan Keluarga, Kependudukan, dan Keluarga Berencana) di Kampung KB				24 Kampung	24 Kampung	38,689,900	40,543,529	412,543,529	Kab. Tapin, Semua Kecamatan, Semua Kelurahan	PENDAPATAN ASLI DAERAH (PAD), DAK Non Fisik-BOKB-KB	Pemerataan Pelayanan Dasar untuk meningkatkan kualitas SDM	Masyarakat dan Mitra kerja	24 Kampung	40,624,395	Dinas Pengendalian Penduduk dan Keluarga Berencana	

**Penetapan Perubahan Rencana Kerja Pemerintah Daerah (RKPD)
Kabupaten Tapin
Tahun 2023**

Kode	Urusan/ Bidang Urusan/ Program/ Kegiatan/ Sub Kegiatan	Indikator Program/ Kegiatan/ Sub Kegiatan	Target Akhir Periode RPJMD	Realisasi Capaian RKPD Tahun 2021	Prakiraan Capaian Target RKPD Tahun 2022	Capaian Kinerja dan Kerangka Pendanaan								Kelompok Sasaran	Prakiraan Maju Rencana Tahun 2024		Perangkat Daerah Penanggung Jawab	
						Target 2023		Pagu Indikatif			Lokasi	Sumber Dana	Prioritas		Target	Pagu Indikatif		
						Semula	Menjadi	RKPD 2023	APBD 2023	RKPD 2023 Perubahan			Nasional					Daerah
2 14 04	PROGRAM PEMBERDAYAAN DAN PENINGKATAN KELUARGA SEJAHTERA (KS)	Persentase kelompok pusat informasi dan konseling remaja (PIK-R) yang aktif Persentase Keluarga ber-KB yang aktif dalam BKB Persentase Keluarga ber-KB yang aktif dalam BKL Persentase keluarga ber-KB yang aktif dalam UPPKS Persentase Keluarga yang ber-KB aktif dalam kegiatan Bina Keluarga Remaja	% % % %	% % % %	% % % %	71,12 % 84,07 % 73,66 % 92,19 % 92,80 %	71,12 % 84,07 % 73,66 % 92,19 % 92,80 %	898,290,200	974,204,051	2,470,248,054					71,12 % 84,07 % 73,66 % 92,19 % 92,80 %	943,204,710		
2 14 04 2.01	Pelaksanaan Pembangunan Keluarga Melalui Pembinaan Ketahanan dan Kesejahteraan Keluarga	Persentase Kelompok BKB yang terbina Persentase Kelompok BKL yang terbina Persentase Kelompok BKR yang terbina Persentase Kelompok PIK R yang terbina	% % % %	% % % %	% % % %	72 % 70 % 70 % 73 %	72 % 70 % 70 % 73 %	728,229,400	680,048,930	2,245,371,418					72 % 70 % 70 % 73 %	764,640,870		
2 14 04 2.01 01	Pembentukan Kelompok Ketahanan dan Kesejahteraan Keluarga (Bina Keluarga Balita (BKB), Bina Keluarga Remaja (BKR), Pusat Informasi dan Konseling Remaja (PIK-R) Bina Keluarga Lansia (BKL), Unit Peningkatan Pendapatan Keluarga Sejahtera (UPPKS) dan Pemberdayaan Ekonomi Keluarga)	Jumlah Kelompok Ketahanan dan Kesejahteraan Keluarga (Bina Keluarga Balita (BKB), Bina Keluarga Remaja (BKR), Pusat Informasi dan Konseling Remaja (PIK-R) Bina Keluarga Lansia (BKL), Unit Peningkatan Pendapatan Keluarga Sejahtera (UPPKS) dan Pemberdayaan Ekonomi Keluarga) yang Dibentuk				1 Kelompok	1 Kelompok	1,000,000	0	0	Kab. Tapin, Semua Kecamatan Semua Kelurahan	PENDAPATAN ASLI DAERAH (PAD)	Pemerataan Pelayanan Dasar untuk meningkatkan kualitas SDM	Kelompok BKB, BKL, BKR, PIK - R dan UPPKS	1 Kelompok	1,050,000	Dinas Pengendalian Penduduk dan Keluarga Berencana	
2 14 04 2.01 02	Pengadaan Sarana Kelompok Kegiatan Ketahanan dan Kesejahteraan Keluarga (BKB, BKR, BKL, PPPKS, PIK-R dan Pemberdayaan Ekonomi Keluarga/UPPKS)	Jumlah Unit Sarana Kelompok Kegiatan Ketahanan dan Kesejahteraan Keluarga (BKB, BKR, BKL, PPPKS, PIK-R dan Pemberdayaan Ekonomi Keluarga/UPPKS)					20 Unit	0	0	360,000,000		DAK Non Fisik- BOKB-KB		Kelompok BKB, BKL, BKR, PIK - R dan UPPKS	20 Unit	0	Dinas Pengendalian Penduduk dan Keluarga Berencana	

**Penetapan Perubahan Rencana Kerja Pemerintah Daerah (RKPD)
Kabupaten Tapin
Tahun 2023**

Kode	Urusan/ Bidang Urusan/ Program/ Kegiatan/ Sub Kegiatan	Indikator Program/ Kegiatan/ Sub Kegiatan	Target Akhir Periode RPJMD	Realisasi Capaian RKPD Tahun 2021	Prakiraan Capaian Target RKPD Tahun 2022	Capaian Kinerja dan Kerangka Pendanaan								Kelompok Sasaran	Prakiraan Maju Rencana Tahun 2024		Perangkat Daerah Penanggung Jawab	
						Target 2023		Pagu Indikatif			Lokasi	Sumber Dana	Prioritas		Target	Pagu Indikatif		
						Semula	Menjadi	RKPD 2023	APBD 2023	RKPD 2023 Perubahan			Nasional					Daerah
2.14.04.2.01.04	Orientasi/Pelatihan Teknis Pelaksana/Kader Ketahanan dan Kesejahteraan Keluarga (BKB, BKR, BKL, PPPKS, PIK-R dan Pemberdayaan Ekonomi Keluarga/UPPKS)	Jumlah Kader yang Mengikuti Orientasi/Pelatihan Teknis Pelaksana/Kader Ketahanan dan Kesejahteraan Keluarga (BKB, BKR, BKL, PPPKS, PIK-R dan Pemberdayaan Ekonomi Keluarga/UPPKS)				600 Orang	600 Orang	125,015,000	142,151,576	120,093,296	Kab. Tapin, Semua Kecamatan Semua Kelurahan	PENDAPATAN ASLI DAERAH (PAD)	Pemerataan Pelayanan Dasar untuk meningkatkan kualitas SDM	Kelompok BKB, BKL, BKR, PIK-R dan UPPKS	600 Orang	131,265,750	Dinas Pengendalian Penduduk dan Keluarga Berencana	
2.14.04.2.01.05	Penyediaan Biaya Operasional bagi Pengelola dan Pelaksana (Kader) Ketahanan dan Kesejahteraan Keluarga (BKB, BKR, BKL, PPPKS, PIK-R dan Pemberdayaan Ekonomi Keluarga/UPPKS)	Jumlah Kader Pengelola dan Pelaksana (Kader) Ketahanan dan Kesejahteraan Keluarga (BKB, BKR, BKL, PPPKS, PIK-R dan Pemberdayaan Ekonomi Keluarga/UPPKS)				152 Orang	152 Orang	344,571,600	343,157,364	1,605,248,928		PENDAPATAN ASLI DAERAH (PAD) DAK Non Fisik-BOKB-KB	Pemerataan Pelayanan Dasar untuk meningkatkan kualitas SDM	Kelompok BKB, BKL, BKR, PIK-R dan UPPKS	152 Orang	361,800,180	Dinas Pengendalian Penduduk dan Keluarga Berencana	
2.14.04.2.01.07	Promosi dan Sosialisasi Kelompok Kegiatan Ketahanan dan Kesejahteraan Keluarga (BKB, BKR, BKL, PPPKS, PIK-R dan Pemberdayaan Ekonomi Keluarga/UPPKS)	Jumlah Laporan Hasil Promosi dan Sosialisasi Kelompok Kegiatan Ketahanan dan Kesejahteraan Keluarga (BKB, BKR, BKL, PPPKS, PIK-R dan Pemberdayaan Ekonomi Keluarga/UPPKS)				16 Laporan	16 Laporan	140,156,900	121,758,060	95,145,091	Kab. Tapin, Semua Kecamatan Semua Kelurahan	PENDAPATAN ASLI DAERAH (PAD)	Pemerataan Pelayanan Dasar untuk meningkatkan kualitas SDM	Kelompok BKB, BKL, BKR, PIK-R dan UPPKS	16 Laporan	147,164,745	Dinas Pengendalian Penduduk dan Keluarga Berencana	
2.14.04.2.01.08	Promosi dan Sosialisasi Kelompok Kegiatan Ketahanan dan Kesejahteraan Keluarga (Menjadi Orang Tua Hebat, Generasi Berencana, Kelanjutan serta Pengelolaan Keuangan Keluarga)	Jumlah Laporan Hasil Promosi dan Sosialisasi Kelompok Kegiatan Ketahanan dan Kesejahteraan Keluarga (Menjadi Orang Tua Hebat, Generasi Berencana, Kelanjutan serta Pengelolaan Keuangan Keluarga)				11 Laporan	11 Laporan	89,239,000	39,336,260	31,238,433		PENDAPATAN ASLI DAERAH (PAD)	Pemerataan Pelayanan Dasar untuk meningkatkan kualitas SDM	Kelompok BKB, BKL, BKR, PIK-R dan UPPKS	11 Laporan	93,700,950	Dinas Pengendalian Penduduk dan Keluarga Berencana	
2.14.04.2.01.09	Penyerasian Kebijakan dalam Pelaksanaan Program yang Mendukung Tercapainya IPK	Jumlah Dokumen Hasil Penyerasian Kebijakan dalam Pelaksanaan Program yang Mendukung Tercapainya iBangga (Indeks Pembangunan Keluarga)				12 Dokumen	12 Dokumen	28,246,900	33,645,670	33,645,670		PENDAPATAN ASLI DAERAH (PAD)	Pemerataan Pelayanan Dasar untuk meningkatkan kualitas SDM	Kelompok BKB, BKL, BKR, PIK-R dan UPPKS	12 Dokumen	29,659,245	Dinas Pengendalian Penduduk dan Keluarga Berencana	

**Penetapan Perubahan Rencana Kerja Pemerintah Daerah (RKPD)
Kabupaten Tapin
Tahun 2023**

Kode	Urusan/ Bidang Urusan/ Program/ Kegiatan/ Sub Kegiatan	Indikator Program/ Kegiatan/ Sub Kegiatan	Target Akhir Periode RPJMD	Realisasi RKPD Tahun 2021	Prakiraan Capaian Target RKPD Tahun 2022	Capaian Kinerja dan Kerangka Pendanaan							Kelompok Sasaran	Prakiraan Maju Rencana Tahun 2024		Perangkat Daerah Penanggung Jawab		
						Target 2023		Pagu Indikatif			Lokasi	Sumber Dana		Prioritas			Target	Pagu Indikatif
						Semula	Menjadi	RKPD 2023	APBD 2023	RKPD 2023 Perubahan				Nasional	Daerah			
2 14 04 2.0 2	Pelaksanaan dan Peningkatan Peran Serta Organisasi Masyarakat Tingkat Daerah Kabupaten/ Kota dalam Pembangunan Keluarga Melalui Pembinaan Ketahanan dan Kesejahteraan Keluarga	Persentase Kelompok UPPKA yang terbina	%		%	70 %	70 %	170,060,800	294,155,121	224,876,636				70 %	178,563,840			
2 14 04 2.0 2 02	Pendayagunaan Mitra Kerja dan Organisasi Masyarakat dalam Penggerakan Operasional Pembinaan Program Ketahanan dan Kesejahteraan Keluarga (BKB, BKR, BKL, PPPKS, PIK-R dan Pemberdayaan Ekonomi Keluarga/UPPKS)	Jumlah Laporan Pendayagunaan Mitra Kerja dan Organisasi Masyarakat dalam Penggerakan Operasional Pembinaan Program Ketahanan dan Kesejahteraan Keluarga (BKB, BKR, BKL, PPPKS, PIK-R dan Pemberdayaan Ekonomi Keluarga/UPPKS)				12 Laporan	12 Laporan	21,387,800	59,143,712	59,143,712		PENDAPATAN ASLI DAERAH (PAD)	Pemerataan Pelayanan Dasar untuk meningkatkan kualitas SDM	Kelompok Poktan dan Mitra kerja	12 Laporan	22,457,190	Dinas Pengendalian Penduduk dan Keluarga Berencana	
2 14 04 2.0 2 03	Pelaksanaan Peningkatan Kapasitas Mitra dan Organisasi Masyarakat dalam Pengelolaan Program Ketahanan dan Kesejahteraan Keluarga (BKB, BKR, BKL, PPPKS, PIK-R dan Pemberdayaan Ekonomi Keluarga/UPPKS)	Jumlah Organisasi yang Mengikuti Peningkatan Kapasitas Mitra dan Organisasi Masyarakat dalam Pengelolaan Program Ketahanan dan Kesejahteraan Keluarga (BKB, BKR, BKL, PPPKS, PIK-R dan Pemberdayaan Ekonomi Keluarga/UPPKS)				1 Organisasi	1 Organisasi	8,022,900	9,291,122	9,291,122		PENDAPATAN ASLI DAERAH (PAD)	Pemerataan Pelayanan Dasar untuk meningkatkan kualitas SDM	Kelompok Poktan dan Mitra kerja	1 Organisasi	8,424,045	Dinas Pengendalian Penduduk dan Keluarga Berencana	
2 14 04 2.0 2 04	Promosi dan Sosialisasi Program Ketahanan dan Kesejahteraan Keluarga bagi Mitra Kerja	Jumlah Laporan Hasil Promosi dan Sosialisasi Program Ketahanan dan Kesejahteraan Keluarga bagi Mitra Kerja				1 Laporan	1 Laporan	140,650,100	225,720,287	156,441,802	Kab. Tapin, Semua Kecamatan Semua Kelurahan	PENDAPATAN ASLI DAERAH (PAD)	Pemerataan Pelayanan Dasar untuk meningkatkan kualitas SDM	Kelompok Poktan dan Mitra kerja	1 Laporan	147,682,605	Dinas Pengendalian Penduduk dan Keluarga Berencana	
2	URUSAN PEMERINTAHAN WAJIB YANG TIDAK BERKAITAN DENGAN PELAYANAN DASAR																	
2 15	URUSAN PEMERINTAHAN BIDANG PERHUBUNGAN							10,430,076,307	10,609,232,916	11,424,747,764					10,951,580,123			
2 15 01	PROGRAM PENUNJANG URUSAN PEMERINTAHAN DAERAH KABUPATEN/KOTA	Terlaksananya Koordinasi dan Penyusunan Capaian Kinerja dan Ikhtisar Realisasi Kinerja SKPD	Bulan		Bulan	12 Bulan	12 Bulan	4,303,181,067	3,866,544,935	3,978,185,661					12 Bulan	4,518,340,121		
2 15 01 2.01	Perencanaan, Penganggaran, dan Evaluasi Kinerja Perangkat Daerah		1		1	11	11	65,322,400	42,912,740	42,912,740					11	68,588,520		

**Penetapan Perubahan Rencana Kerja Pemerintah Daerah (RKPD)
Kabupaten Tapin
Tahun 2023**

Kode	Urusan/ Bidang Urusan/ Program/ Kegiatan/ Sub Kegiatan	Indikator Program/ Kegiatan/ Sub Kegiatan	Target Akhir Periode RPJMD	Realisasi Capaian RKPD Tahun 2021	Prakiraan Capaian Target RKPD Tahun 2022	Capaian Kinerja dan Kerangka Pendanaan							Kelompok Sasaran	Prakiraan Maju Rencana Tahun 2024		Perangkat Daerah Penanggung Jawab		
						Target 2023		Pagu Indikatif			Lokasi	Sumber Dana		Prioritas			Target	Pagu Indikatif
						Semula	Menjadi	RKPD 2023	APBD 2023	RKPD 2023 Perubahan				Nasional	Daerah			
2.15.01.2.01.06	Koordinasi dan Penyusunan Laporan Capaian Kinerja dan Ikhtisar Realisasi Kinerja SKPD	Jumlah Laporan Capaian Kinerja dan Ikhtisar Realisasi Kinerja SKPD dan Laporan Hasil Koordinasi Penyusunan Laporan Capaian Kinerja dan Ikhtisar Realisasi Kinerja SKPD				12 Laporan	12 Laporan	65,322,400	42,912,740	42,912,740		PENDAPATAN ASLI DAERAH (PAD)		Pemerataan Pelayanan Dasar untuk meningkatkan kualitas SDM	0	12 Laporan	68,588,520	Dinas Perhubungan
2.15.01.2.02	Administrasi Keuangan Perangkat Daerah	1	1		1	11	11	3,144,383,915	3,083,930,182	3,083,978,648					11	3,301,603,111		
2.15.01.2.02.01	Penyediaan Gaji dan Tunjangan ASN	Jumlah Orang yang Menerima Gaji dan Tunjangan ASN				22 Orang/bulan	22 Orang/bulan	3,097,049,915	3,017,422,882	3,017,471,348		PENDAPATAN ASLI DAERAH (PAD)		Pemerataan Pelayanan Dasar untuk meningkatkan kualitas SDM	0	22 Orang/bulan	3,251,902,411	Dinas Perhubungan
2.15.01.2.02.05	Koordinasi dan Penyusunan Laporan Keuangan Akhir Tahun SKPD	Jumlah Laporan Keuangan Akhir Tahun SKPD dan Laporan Hasil Koordinasi Penyusunan Laporan Keuangan Akhir Tahun SKPD				12 Laporan	12 Laporan	2,134,000	3,499,300	3,499,300		PENDAPATAN ASLI DAERAH (PAD)		Pemerataan Pelayanan Dasar untuk meningkatkan kualitas SDM	0	12 Laporan	2,240,700	Dinas Perhubungan
2.15.01.2.02.07	Koordinasi dan Penyusunan Laporan Keuangan Bulanan/ Triwulanan/ Semesteran SKPD	Jumlah Laporan Keuangan Bulanan/ Triwulanan/ Semesteran SKPD dan Laporan Koordinasi Penyusunan Laporan Keuangan Bulanan/Triwulanan/Semesteran SKPD				12 Laporan	12 Laporan	45,200,000	63,008,000	63,008,000		PENDAPATAN ASLI DAERAH (PAD)		Pemerataan Pelayanan Dasar untuk meningkatkan kualitas SDM	0	12 Laporan	47,460,000	Dinas Perhubungan
2.15.01.2.06	Administrasi Umum Perangkat Daerah	1	1		1	11	11	709,813,862	382,225,116	506,817,376					11	745,304,555		
2.15.01.2.06.01	Penyediaan Komponen Instalasi Listrik/Penerangan Bangunan Kantor	Jumlah Paket Komponen Instalasi Listrik/Penerangan Bangunan Kantor yang Disediakan				1 Paket	1 Paket	8,655,362	7,439,664	7,439,664		PENDAPATAN ASLI DAERAH (PAD)		Pemerataan Pelayanan Dasar untuk meningkatkan kualitas SDM	0	1 Paket	9,088,130	Dinas Perhubungan
2.15.01.2.06.02	Penyediaan Peralatan dan Perlengkapan Kantor	Jumlah Paket Peralatan dan Perlengkapan Kantor yang Disediakan				1 Paket	1 Paket	125,237,000	40,805,886	40,805,886		PENDAPATAN ASLI DAERAH (PAD)		Pemerataan Pelayanan Dasar untuk meningkatkan kualitas SDM	0	1 Paket	131,498,850	Dinas Perhubungan
2.15.01.2.06.04	Penyediaan Bahan Logistik Kantor	Jumlah Paket Bahan Logistik Kantor yang Disediakan				1 Paket	1 Paket	57,072,000	62,810,354	79,702,754		PENDAPATAN ASLI DAERAH (PAD)		Pemerataan Pelayanan Dasar untuk meningkatkan kualitas SDM	0	1 Paket	59,925,600	Dinas Perhubungan
2.15.01.2.06.05	Penyediaan Barang Cetak dan Penggandaan	Jumlah Paket Barang Cetak dan Penggandaan yang Disediakan				1 Paket	1 Paket	17,112,500	24,251,712	22,864,072		PENDAPATAN ASLI DAERAH (PAD)		Pemerataan Pelayanan Dasar untuk meningkatkan kualitas SDM	0	1 Paket	17,968,125	Dinas Perhubungan
2.15.01.2.06.09	Penyelenggaraan Rapat Koordinasi dan Konsultasi SKPD	Jumlah Laporan Penyelenggaraan Rapat Koordinasi dan Konsultasi SKPD				12 Laporan	12 Laporan	501,737,000	246,917,500	356,005,000		PENDAPATAN ASLI DAERAH (PAD)		Pemerataan Pelayanan Dasar untuk meningkatkan kualitas SDM	0	12 Laporan	526,823,850	Dinas Perhubungan
2.15.01.2.08	Penyediaan Jasa Penunjang Urusan Pemerintahan Daerah	1	1		1	11	11	205,046,800	204,050,000	191,050,000					11	215,299,140		

**Penetapan Perubahan Rencana Kerja Pemerintah Daerah (RKPD)
Kabupaten Tapin
Tahun 2023**

Kode	Urusan/ Bidang Urusan/ Program/ Kegiatan/ Sub Kegiatan	Indikator Program/ Kegiatan/ Sub Kegiatan	Target Akhir Periode RPJMD	Realisasi Capaian RKPD Tahun 2021	Prakiraan Capaian Target RKPD Tahun 2022	Capaian Kinerja dan Kerangka Pendanaan							Kelompok Sasaran	Prakiraan Maju Rencana Tahun 2024		Perangkat Daerah Penanggung Jawab		
						Target 2023		Pagu Indikatif			Lokasi	Sumber Dana		Prioritas			Target	Pagu Indikatif
						Semula	Menjadi	RKPD 2023	APBD 2023	RKPD 2023 Perubahan				Nasional	Daerah			
2.01.08.02	Penyediaan Jasa Komunikasi, Sumber Daya Air dan Listrik	Jumlah Laporan Penyediaan Jasa Komunikasi, Sumber Daya Air dan Listrik yang Disediakan				1 Laporan	1 Laporan	122,296,800	143,200,000	130,200,000		PENDAPATAN ASLI DAERAH (PAD)		Pemerataan Pelayanan Dasar untuk meningkatkan kualitas SDM	0	1 Laporan	128,411,640	Dinas Perhubungan
2.01.08.03	Penyediaan Jasa Peralatan dan Perlengkapan Kantor	Jumlah Laporan Penyediaan Jasa Peralatan dan Perlengkapan Kantor yang Disediakan				1 Laporan	1 Laporan	23,750,000	24,850,000	24,850,000		PENDAPATAN ASLI DAERAH (PAD)		Pemerataan Pelayanan Dasar untuk meningkatkan kualitas SDM	0	1 Laporan	24,937,500	Dinas Perhubungan
2.01.08.04	Penyediaan Jasa Pelayanan Umum Kantor	Jumlah Laporan Penyediaan Jasa Pelayanan Umum Kantor yang Disediakan				1 Laporan	1 Laporan	59,000,000	36,000,000	36,000,000		PENDAPATAN ASLI DAERAH (PAD)		Pemerataan Pelayanan Dasar untuk meningkatkan kualitas SDM	0	1 Laporan	61,950,000	Dinas Perhubungan
2.01.09	Pemeliharaan Barang Milik Daerah Penunjang Urusan Pemerintahan Daerah		1		1	11	11	178,614,090	153,426,897	153,426,897						11	187,544,795	
2.01.09.01	Penyediaan Jasa Pemeliharaan, Biaya Pemeliharaan, dan Pajak Kendaraan Perorangan Dinas atau Kendaraan Dinas Jabatan	Jumlah Kendaraan Perorangan Dinas atau Kendaraan Dinas Jabatan yang Dipelihara dan Dibayarkan Pajaknya				11 Unit	11 Unit	150,822,090	135,786,897	135,786,897		PENDAPATAN ASLI DAERAH (PAD)		Pemerataan Pelayanan Dasar untuk meningkatkan kualitas SDM	0	11 Unit	158,363,195	Dinas Perhubungan
2.01.09.09	Pemeliharaan/Rehabilitasi Gedung Kantor dan Bangunan Lainnya	Jumlah Gedung Kantor dan Bangunan Lainnya yang Dipelihara/Direhabilitasi				2 Unit	2 Unit	27,792,000	17,640,000	17,640,000		PENDAPATAN ASLI DAERAH (PAD)		Pemerataan Pelayanan Dasar untuk meningkatkan kualitas SDM	0	2 Unit	29,181,600	Dinas Perhubungan
2.02	PROGRAM PENYELENGGARAAN LALU LINTAS DAN ANGKUTAN JALAN (LLAJ)	Persentase angkutan umum yang memiliki izin trayek Persentase Pemenuhan Prasarana Perhubungan Yang Sesuai Standar Persentase penurunan rasio kecelakaan lalu-lintas darat terhadap jumlah kendaraan bermotor	% % %		% % %	100 % 100 % 85 %	100 % 100 % 85 %	5,330,395,240	5,557,893,511	6,261,767,633						100 % 100 % 85 %	5,596,915,002	
2.02.02	Penyediaan Perlengkapan Jalan di Jalan Kabupaten/Kota		1		1	11	11	63,757,532	28,448,760	28,448,760						11	66,945,409	
2.02.03	Rehabilitasi dan Pemeliharaan Prasarana Jalan	Jumlah Prasarana Jalan yang Terehabilitasi dan Terpelihara				2 Unit	2 Unit	17,464,820	10,352,760	10,352,760		PENDAPATAN ASLI DAERAH (PAD)		Pemerataan Pelayanan Dasar untuk meningkatkan kualitas SDM	0	2 Unit	18,338,061	Dinas Perhubungan
2.02.04	Rehabilitasi dan Pemeliharaan Perlengkapan Jalan	Jumlah Perlengkapan Jalan yang Terehabilitasi dan Terpelihara				4 Unit	4 Unit	46,292,712	18,096,000	18,096,000		PENDAPATAN ASLI DAERAH (PAD)		Pemerataan Pelayanan Dasar untuk meningkatkan kualitas SDM	0	4 Unit	48,607,348	Dinas Perhubungan
2.03	Pengelolaan Terminal Penumpang Tipe C		1		1	11	11	96,963,000	89,974,440	89,974,440						11	101,811,150	

**Penetapan Perubahan Rencana Kerja Pemerintah Daerah (RKPD)
Kabupaten Tapin
Tahun 2023**

Kode	Urusan/ Bidang Urusan/ Program/ Kegiatan/ Sub Kegiatan	Indikator Program/ Kegiatan/ Sub Kegiatan	Target Akhir Periode RPJMD	Realisasi RKPD Tahun 2021	Prakiraan Capaian Target RKPD Tahun 2022	Capaian Kinerja dan Kerangka Pendanaan								Kelompok Sasaran	Prakiraan Maju Rencana Tahun 2024		Perangkat Daerah Penanggung Jawab	
						Target 2023		Pagu Indikatif			Lokasi	Sumber Dana	Prioritas		Target	Pagu Indikatif		
						Semula	Menjadi	RKPD 2023	APBD 2023	RKPD 2023 Perubahan			Nasional					Daerah
2.03.02.04	Rehabilitasi dan Pemeliharaan Terminal (Fasilitas Utama dan Pendukung)	Jumlah Terminal (Fasilitas Utama dan Pendukung) yang Direhabilitasi dan Dipelihara				3 Unit	3 Unit	96,963,000	89,974,440	89,974,440		PENDAPATAN ASLI DAERAH (PAD)		Pemerataan Pelayanan Dasar untuk meningkatkan kualitas SDM	0	3 Unit	101,811,150	Dinas Perhubungan
2.04.02	Penerbitan Izin Penyelenggaraan dan Pembangunan Fasilitas Parkir	1	1	1	11	11	506,460,200	503,056,140	503,056,140						11	531,783,210		
2.04.02.01	Fasilitasi Pemenuhan Persyaratan Perolehan Izin Penyelenggaraan dan Pembangunan Fasilitas Parkir Kewenangan Kabupaten/Kota dalam Sistem Pelayanan Perizinan Berusaha Terintegrasi Secara Elektronik	Jumlah Dokumen Pemenuhan Persyaratan Perolehan Izin Penyelenggaraan dan Terbangunnya Fasilitas Parkir Kewenangan Kabupaten/Kota dalam Sistem Pelayanan Perizinan Berusaha Terintegrasi Secara Elektronik				6 Dokumen	6 Dokumen	67,826,800	303,236,740	303,236,740		PENDAPATAN ASLI DAERAH (PAD)		Pemerataan Pelayanan Dasar untuk meningkatkan kualitas SDM	0	6 Dokumen	71,218,140	Dinas Perhubungan
2.04.02.02	Koordinasi dan Sinkronisasi Pengawasan Pelaksanaan Izin Penyelenggaraan dan Pembangunan Fasilitas Parkir Kewenangan Kabupaten/Kota	Jumlah Laporan Koordinasi dan Sinkronisasi Pengawasan Pelaksanaan Izin Penyelenggaraan dan Terbangunnya Fasilitas Parkir Kewenangan Kabupaten/Kota				12 Laporan	12 Laporan	438,633,400	199,819,400	199,819,400		PENDAPATAN ASLI DAERAH (PAD)		Pemerataan Pelayanan Dasar untuk meningkatkan kualitas SDM	0	12 Laporan	460,565,070	Dinas Perhubungan
2.05.02	Pengujian Berkala Kendaraan Bermotor	1	1	1	11	11	2,904,943,508	4,191,098,014	4,191,425,662						11	3,050,190,683		
2.05.02.01	Penyediaan Sarana dan Prasarana Pengujian Berkala Kendaraan Bermotor	Jumlah Sarana dan Prasarana Pengujian Berkala Kendaraan Bermotor yang Tersedia				0 Unit	0 Unit	2,700,000,000	4,027,220,000	4,027,220,000		PENDAPATAN ASLI DAERAH (PAD)		Peningkatan kualitas dan profesionalitas pelayanan publik	0	0 Unit	2,835,000,000	Dinas Perhubungan
2.05.02.02	Peningkatan Kapasitas Sumber Daya Manusia Pengujian Berkala Kendaraan Bermotor	Jumlah Sumber Daya Manusia Pengujian Berkala Kendaraan Bermotor yang Ditingkatkan Kapasitasnya				7 Orang	7 Orang	90,000,000	35,000,000	35,000,000		PENDAPATAN ASLI DAERAH (PAD)		Pemerataan Pelayanan Dasar untuk meningkatkan kualitas SDM	0	7 Orang	94,500,000	Dinas Perhubungan
2.05.02.03	Registrasi Kendaraan Wajib Uji Berkala Kendaraan Bermotor	Jumlah Kendaraan Wajib Uji Berkala Kendaraan Bermotor yang Terdaftar				1 Unit	1 Unit	114,943,508	128,878,014	129,205,662		PENDAPATAN ASLI DAERAH (PAD)		Pemerataan Pelayanan Dasar untuk meningkatkan kualitas SDM	0	1 Unit	120,690,683	Dinas Perhubungan
2.06.02	Pelaksanaan Manajemen dan Rekayasa Lalu Lintas untuk Jaringan Jalan Kabupaten/Kota	1	1	1	11	11	1,355,451,000	415,842,737	1,128,778,711						11	1,423,223,550		
2.06.02.01	Penataan Manajemen dan Rekayasa Lalu Lintas untuk Jaringan Jalan Kabupaten/Kota	Jumlah Laporan Penataan Manajemen dan Rekayasa Lalu Lintas untuk Jaringan Jalan Kabupaten/Kota				1 Laporan	1 Laporan	8,000,000	18,683,920	58,551,180		PENDAPATAN ASLI DAERAH (PAD)		Pemerataan Pelayanan Dasar untuk meningkatkan kualitas SDM	0	1 Laporan	8,400,000	Dinas Perhubungan

**Penetapan Perubahan Rencana Kerja Pemerintah Daerah (RKPD)
Kabupaten Tapin
Tahun 2023**

Kode	Urusan/ Bidang Urusan/ Program/ Kegiatan/ Sub Kegiatan	Indikator Program/ Kegiatan/ Sub Kegiatan	Target Akhir Periode RPJMD	Realisasi Capaian RKPD Tahun 2021	Prakiraan Capaian Target RKPD Tahun 2022	Capaian Kinerja dan Kerangka Pendanaan							Kelompok Sasaran	Prakiraan Maju Rencana Tahun 2024		Perangkat Daerah Penanggung Jawab					
						Target 2023		Pagu Indikatif			Lokasi	Sumber Dana		Prioritas			Target	Pagu Indikatif			
						Semula	Menjadi	RKPD 2023	APBD 2023	RKPD 2023 Perubahan				Nasional	Daerah						
2	15	02	2.0 6	02				1 Unit	1 Unit	1,100,000,000	246,502,927	246,502,927		PENDAPATAN ASLI DAERAH (PAD)		Pemerataan Pelayanan Dasar untuk meningkatkan kualitas SDM	0	1 Unit	1,155,000,000	Dinas Perhubungan	
2	15	02	2.0 6	03				5 Dokumen	5 Dokumen	21,649,900	22,040,710	543,167,724		PENDAPATAN ASLI DAERAH (PAD)		Pemerataan Pelayanan Dasar untuk meningkatkan kualitas SDM	0	5 Dokumen	22,732,395	Dinas Perhubungan	
2	15	02	2.0 6	04				5 Laporan	5 Laporan	172,197,700	102,660,000	217,802,050		PENDAPATAN ASLI DAERAH (PAD)		Pemerataan Pelayanan Dasar untuk meningkatkan kualitas SDM	0	5 Laporan	180,807,585	Dinas Perhubungan	
2	15	02	2.0 6	05				5 Laporan	5 Laporan	53,603,400	25,955,180	62,754,830		PENDAPATAN ASLI DAERAH (PAD)		Pemerataan Pelayanan Dasar untuk meningkatkan kualitas SDM	0	5 Laporan	56,283,570	Dinas Perhubungan	
2	15	02	2.07				1	1	1	11	11	94,190,000	47,063,000	37,673,500					11	98,899,500	
2	15	02	2.07	02				5 Orang	5 Orang	62,800,000	31,684,500	24,555,000		PENDAPATAN ASLI DAERAH (PAD)		Pemerataan Pelayanan Dasar untuk meningkatkan kualitas SDM	0	5 Orang	65,940,000	Dinas Perhubungan	
2	15	02	2.07	03				5 Laporan	5 Laporan	31,390,000	15,378,500	13,118,500		PENDAPATAN ASLI DAERAH (PAD)		Pemerataan Pelayanan Dasar untuk meningkatkan kualitas SDM	0	5 Laporan	32,959,500	Dinas Perhubungan	
2	15	02	2.0 8				1	1	1	11	11	87,830,000	90,840,000	90,840,000					11	92,221,500	
2	15	02	2.0 8	03				5 Laporan	5 Laporan	87,830,000	90,840,000	90,840,000		PENDAPATAN ASLI DAERAH (PAD)		Pemerataan Pelayanan Dasar untuk meningkatkan kualitas SDM	0	5 Laporan	92,221,500	Dinas Perhubungan	
2	15	02	2.14				1	1	1	11	11	220,800,000	191,570,420	191,570,420					11	231,840,000	

**Penetapan Perubahan Rencana Kerja Pemerintah Daerah (RKPD)
Kabupaten Tapin
Tahun 2023**

Kode	Urusan/ Bidang Urusan/ Program/ Kegiatan/ Sub Kegiatan	Indikator Program/ Kegiatan/ Sub Kegiatan	Target Akhir Periode RPJMD	Realisasi Capaian RKPD Tahun 2021	Prakiraan Capaian Target RKPD Tahun 2022	Capaian Kinerja dan Kerangka Pendanaan							Kelompok Sasaran	Prakiraan Maju Rencana Tahun 2024		Perangkat Daerah Penanggung Jawab		
						Target 2023		Pagu Indikatif			Lokasi	Sumber Dana		Prioritas			Target	Pagu Indikatif
						Semula	Menjadi	RKPD 2023	APBD 2023	RKPD 2023 Perubahan				Nasional	Daerah			
2 15 02 2.14 02	Koordinasi dan Sinkronisasi Pengawasan Pelaksanaan Izin Penyelenggaraan Angkutan Orang dalam Trayek Kewenangan Kabupaten/Kota	Jumlah Laporan Koordinasi dan Sinkronisasi Pengawasan Pelaksanaan Izin Penyelenggaraan Angkutan Orang dalam Trayek Kewenangan Kabupaten/Kota				4 Laporan	4 Laporan	220,800,000	191,570,420	191,570,420		PENDAPATAN ASLI DAERAH (PAD)	Pemerataan Pelayanan Dasar untuk meningkatkan kualitas SDM	0	4 Laporan	231,840,000	Dinas Perhubungan	
2 15 03	PROGRAM PENGELOLAAN PELAYARAN	Persentase Pemenuhan Prasarana Perhubungan Yang Sesuai Standar	%		%	100 %	100 %	796,500,000	1,184,794,470	1,184,794,470					100 %	836,325,000		
2 15 03 2.12	Pembangunan, Penerbitan Izin Pembangunan dan Pengoperasian Pelabuhan Pengumpan Lokal	1	1		1	11	11	142,500,000	135,174,220	135,174,220					11	149,625,000		
2 15 03 2.12 01	Fasilitasi Pemenuhan Persyaratan Perizinan Pembangunan dan Pengoperasian Pelabuhan Pengumpan Lokal	Jumlah Dokumen Pemenuhan Persyaratan Perizinan Pembangunan dan Pengoperasian Pelabuhan Pengumpan Lokal				12 Dokumen	12 Dokumen	142,500,000	135,174,220	135,174,220		PENDAPATAN ASLI DAERAH (PAD)	Pemerataan Pelayanan Dasar untuk meningkatkan kualitas SDM	0	12 Dokumen	149,625,000	Dinas Perhubungan	
2 15 03 2.13	Pembangunan dan Penerbitan Izin Pembangunan dan Pengoperasian Pelabuhan Sungai dan Danau	1	1		1	11	11	654,000,000	1,049,620,250	1,049,620,250					11	686,700,000		
2 15 03 2.13 03	Pengoperasian dan Pemeliharaan Pelabuhan Sungai dan Danau	Jumlah Pelabuhan Sungai dan Danau yang Beroperasi dan Terpelihara				1 Unit	1 Unit	150,000,000	10,350,250	10,350,250		PENDAPATAN ASLI DAERAH (PAD)	Pemerataan Pelayanan Dasar untuk meningkatkan kualitas SDM	0	1 Unit	157,500,000	Dinas Perhubungan	
2 15 03 2.13 06	Pembangunan Dermaga Sungai dan Danau	Jumlah Dermaga Sungai dan Danau yang di Pembangunan				3 Unit	3 Unit	504,000,000	1,039,270,000	1,039,270,000		PENDAPATAN ASLI DAERAH (PAD)	Pemerataan Pelayanan Dasar untuk meningkatkan kualitas SDM	0	3 Unit	529,200,000	Dinas Perhubungan	
2	URUSAN PEMERINTAHAN WAJIB YANG TIDAK BERKAITAN DENGAN PELAYANAN DASAR																	
2 16	URUSAN PEMERINTAHAN BIDANG KOMUNIKASI DAN INFORMATIKA							10,764,991,442	8,305,404,354	10,634,096,902						11,727,730,290		
2 16 01	PROGRAM PENUNJANG URUSAN PEMERINTAHAN DAERAH KABUPATEN/KOTA	Persentase Terpenuhinya Pelayanan Administrasi dan Sarana Prasarana Kantor	%		%	100 %	100 %	5,035,238,442	4,737,602,482	6,211,617,492					100 %	5,711,489,640		
2 16 01 2.01	Perencanaan, Penganggaran, dan Evaluasi Kinerja Perangkat Daerah	Jumlah Dokumen Perencanaan, Penganggaran, dan Evaluasi Kinerja yang disampaikan tepat Waktu	Dokumen		Dokumen	10 Dokumen	10 Dokumen	12,000,000	68,922,650	22,840,860					10 Dokumen	12,600,000		

**Penetapan Perubahan Rencana Kerja Pemerintah Daerah (RKPD)
Kabupaten Tapin
Tahun 2023**

Kode	Urusan/ Bidang Urusan/ Program/ Kegiatan/ Sub Kegiatan	Indikator Program/ Kegiatan/ Sub Kegiatan	Target Akhir Periode RPJMD	Realisasi Capaian RKPD Tahun 2021	Prakiraan Capaian Target RKPD Tahun 2022	Capaian Kinerja dan Kerangka Pendanaan								Kelompok Sasaran	Prakiraan Maju Rencana Tahun 2024		Perangkat Daerah Penanggung Jawab	
						Target 2023		Pagu Indikatif			Lokasi	Sumber Dana	Prioritas		Target	Pagu Indikatif		
						Semula	Menjadi	RKPD 2023	APBD 2023	RKPD 2023 Perubahan			Nasional					Daerah
2.16.01.2.01.06	Koordinasi dan Penyusunan Laporan Capaian Kinerja dan Ikhtisar Realisasi Kinerja SKPD	Jumlah Laporan Capaian Kinerja dan Ikhtisar Realisasi Kinerja SKPD dan Laporan Hasil Koordinasi Penyusunan Laporan Capaian Kinerja dan Ikhtisar Realisasi Kinerja SKPD				10 Laporan	10 Laporan	12,000,000	68,922,650	22,840,860		PENDAPATAN ASLI DAERAH (PAD)	Pemerataan Pelayanan Dasar untuk meningkatkan kualitas SDM	ASN	10 Laporan	12,600,000	Dinas Komunikasi dan Informatika	
2.16.01.2.02	Administrasi Perangkat Daerah	Jumlah Laporan Keuangan Bulanan/Triwulan/Semesteran dan Akhir Tahun yang disampaikan Tepat Waktu dan Layanan Penyediaan Gaji dan Tunjangan ASN			Bulan	12 Bulan	12 Bulan	3,431,176,842	3,397,437,912	3,356,064,785					12 Bulan	3,602,735,684		
2.16.01.2.02.01	Penyediaan Gaji dan Tunjangan ASN	Jumlah Orang yang Menerima Gaji dan Tunjangan ASN				24 Orang/bulan	24 Orang/bulan	3,427,576,842	3,341,863,262	3,341,863,925		PENDAPATAN ASLI DAERAH (PAD)	Pemerataan Pelayanan Dasar untuk meningkatkan kualitas SDM	ASN	24 Orang/bulan	8,598,955,684	Dinas Komunikasi dan Informatika	
2.16.01.2.02.05	Koordinasi dan Penyusunan Laporan Keuangan Akhir Tahun SKPD	Jumlah Laporan Keuangan Akhir Tahun SKPD dan Laporan Hasil Koordinasi Penyusunan Laporan Keuangan Akhir Tahun SKPD				1 Laporan	1 Laporan	2,050,000	23,301,560	6,969,060		PENDAPATAN ASLI DAERAH (PAD)	Pemerataan Pelayanan Dasar untuk meningkatkan kualitas SDM	ASN	1 Laporan	2,152,500	Dinas Komunikasi dan Informatika	
2.16.01.2.02.07	Koordinasi dan Penyusunan Laporan Keuangan Bulanan/ Triwulan/ Semesteran SKPD	Jumlah Laporan Keuangan Bulanan/ Triwulan/ Semesteran SKPD dan Laporan Koordinasi Penyusunan Laporan Keuangan Bulanan/Triwulan/Semesteran SKPD				2 Laporan	2 Laporan	1,550,000	32,273,090	7,231,800		PENDAPATAN ASLI DAERAH (PAD)	Pemerataan Pelayanan Dasar untuk meningkatkan kualitas SDM	ASN	2 Laporan	1,627,500	Dinas Komunikasi dan Informatika	
2.16.01.2.06	Administrasi Umum Perangkat Daerah	Jumlah Pengurusan Administrasi Umum dan Kepegawaian ASN			Orang	36 Orang	36 Orang	723,049,000	650,918,028	1,443,122,884					36 Orang	1,183,690,726		
2.16.01.2.06.02	Penyediaan Peralatan dan Perlengkapan Kantor	Jumlah Paket Peralatan dan Perlengkapan Kantor yang Disediakan				1 Paket	1 Paket	44,919,500	33,667,809	49,725,219		PENDAPATAN ASLI DAERAH (PAD)	Pemerataan Pelayanan Dasar untuk meningkatkan kualitas SDM	ASN	1 Paket	471,654,751	Dinas Komunikasi dan Informatika	
2.16.01.2.06.04	Penyediaan Bahan Logistik Kantor	Jumlah Paket Bahan Logistik Kantor yang Disediakan				3 Paket	3 Paket	76,499,500	133,006,930	137,206,930		PENDAPATAN ASLI DAERAH (PAD)	Pemerataan Pelayanan Dasar untuk meningkatkan kualitas SDM	ASN	3 Paket	80,324,475	Dinas Komunikasi dan Informatika	
2.16.01.2.06.05	Penyediaan Barang Cetak dan Penggandaan	Jumlah Paket Barang Cetak dan Penggandaan yang Disediakan				1 Paket	1 Paket	50,000,000	35,873,700	35,873,700		PENDAPATAN ASLI DAERAH (PAD)	Pemerataan Pelayanan Dasar untuk meningkatkan kualitas SDM	ASN	1 Paket	52,500,000	Dinas Komunikasi dan Informatika	
2.16.01.2.06.08	Fasilitasi Kunjungan Tamu	Jumlah Laporan Fasilitasi Kunjungan Tamu				1 Laporan	1 Laporan	8,000,000	8,040,589	4,561,035		PENDAPATAN ASLI DAERAH (PAD)	Pemerataan Pelayanan Dasar untuk meningkatkan kualitas SDM	ASN	1 Laporan	8,400,000	Dinas Komunikasi dan Informatika	
2.16.01.2.06.09	Penyelenggaraan Rapat Koordinasi dan Konsultasi SKPD	Jumlah Laporan Penyelenggaraan Rapat Koordinasi dan Konsultasi SKPD				3 Laporan	3 Laporan	543,630,000	440,329,000	1,215,756,000		PENDAPATAN ASLI DAERAH (PAD)	Pemerataan Pelayanan Dasar untuk meningkatkan kualitas SDM	ASN	3 Laporan	570,811,500	Dinas Komunikasi dan Informatika	

**Penetapan Perubahan Rencana Kerja Pemerintah Daerah (RKPD)
Kabupaten Tapin
Tahun 2023**

Kode	Urusan/ Bidang Urusan/ Program/ Kegiatan/ Sub Kegiatan	Indikator Program/ Kegiatan/ Sub Kegiatan	Target Akhir Periode RPJMD	Realisasi RKPD Tahun 2021	Prakiraan Capaian Target RKPD Tahun 2022	Capaian Kinerja dan Kerangka Pendanaan						Kelompok Sasaran	Prakiraan Maju Rencana Tahun 2024		Perangkat Daerah Penanggung Jawab			
						Target 2023		Pagu Indikatif			Lokasi		Sumber Dana	Prioritas		Target	Pagu Indikatif	
						Semula	Menjadi	RKPD 2023	APBD 2023	RKPD 2023 Perubahan				Nasional				Daerah
2 16 01 2.07	Pengadaan Barang Milik Daerah Penunjang Urusan Pemerintah Daerah	Terlaksananya Pengadaan Barang Milik Daerah Penunjang Urusan Pemerintah Daerah	%		%	100 %	100 %	370,182,000	172,577,460	799,457,034					100 %	388,691,100		
2 16 01 2.07 06	Pengadaan Peralatan dan Mesin Lainnya	Jumlah Unit Peralatan dan Mesin Lainnya yang Disediakan				11 Unit	11 Unit	370,182,000	172,577,460	799,457,034	Kab. Tapin, Semua Kecamatan Semua Kelurahan	PENDAPATAN ASLI DAERAH (PAD)	Pemerataan Pelayanan Dasar untuk meningkatkan kualitas SDM	ASN	11 Unit	388,691,100	Dinas Komunikasi dan Informatika	
2 16 01 2.08	Penyediaan Jasa Penunjang Urusan Pemerintahan Daerah	Terlaksananya Penyediaan Jasa Penunjang Urusan Pemerintah Daerah	%		%	100 %	100 %	422,355,600	380,890,511	468,262,671					100 %	443,473,380		
2 16 01 2.08 02	Penyediaan Jasa Komunikasi, Sumber Daya Air dan Listrik	Jumlah Laporan Penyediaan Jasa Komunikasi, Sumber Daya Air dan Listrik yang Disediakan				2 Laporan	2 Laporan	220,155,600	251,041,231	276,041,231	Kab. Tapin, Semua Kecamatan Semua Kelurahan	PENDAPATAN ASLI DAERAH (PAD)	Pemerataan Pelayanan Dasar untuk meningkatkan kualitas SDM	ASN	2 Laporan	231,163,380	Dinas Komunikasi dan Informatika	
2 16 01 2.08 04	Penyediaan Jasa Pelayanan Umum Kantor	Jumlah Laporan Penyediaan Jasa Pelayanan Umum Kantor yang Disediakan				4 Laporan	4 Laporan	202,200,000	129,849,280	192,221,440		PENDAPATAN ASLI DAERAH (PAD)	Pemerataan Pelayanan Dasar untuk meningkatkan kualitas SDM	ASN	4 Laporan	212,310,000	Dinas Komunikasi dan Informatika	
2 16 01 2.09	Pemeliharaan Barang Milik Daerah Penunjang Urusan Pemerintahan Daerah	Terlaksananya Pemeliharaan Barang Milik Daerah Penunjang Urusan Pemerintahan Daerah	%		%	100 %	100 %	76,475,000	66,855,921	121,869,258					100 %	80,298,750		
2 16 01 2.09 01	Penyediaan Jasa Pemeliharaan, Biaya Pemeliharaan, dan Pajak Kendaraan Perorangan Dinas atau Kendaraan Dinas Jabatan	Jumlah Kendaraan Perorangan Dinas atau Kendaraan Dinas Jabatan yang Dipelihara dan dibayarkan Pajaknya				3 Unit	3 Unit	34,834,500	43,713,892	98,727,229		PENDAPATAN ASLI DAERAH (PAD)	Pemerataan Pelayanan Dasar untuk meningkatkan kualitas SDM	ASN	3 Unit	36,576,225	Dinas Komunikasi dan Informatika	
2 16 01 2.09 06	Pemeliharaan Peralatan dan Mesin Lainnya	Jumlah Peralatan dan Mesin Lainnya yang Dipelihara				3 Unit	3 Unit	11,955,000	7,000,000	7,000,000		PENDAPATAN ASLI DAERAH (PAD)	Pemerataan Pelayanan Dasar untuk meningkatkan kualitas SDM	ASN	3 Unit	12,552,750	Dinas Komunikasi dan Informatika	
2 16 01 2.09 09	Pemeliharaan/Reh abilitasi Gedung Kantor dan Bangunan Lainnya	Jumlah Gedung Kantor dan Bangunan Lainnya yang Dipelihara/Direhabilitasi				3 Unit	3 Unit	29,685,500	16,142,029	16,142,029		PENDAPATAN ASLI DAERAH (PAD)	Pemerataan Pelayanan Dasar untuk meningkatkan kualitas SDM	ASN	3 Unit	31,169,775	Dinas Komunikasi dan Informatika	
2 16 02	PROGRAM PENGELOLAAN INFORMASI DAN KOMUNIKASI PUBLIK	Persentase Layanan Informasi Berbasis TI	%		%	100 %	100 %	1,260,600,000	1,259,048,700	1,267,048,544					100 %	1,323,630,000		
2 16 02 2.01	Pengelolaan Informasi dan Komunikasi Publik Pemerintah Daerah Kabupaten/Kota	Terlaksananya Pengelolaan Informasi dan Komunikasi Publik Pemerintah Kabupaten/Kota	%		%	100 %	100 %	1,260,600,000	1,259,048,700	1,267,048,544					100 %	1,323,630,000		

**Penetapan Perubahan Rencana Kerja Pemerintah Daerah (RKPD)
Kabupaten Tapin
Tahun 2023**

Kode	Urusan/ Bidang Urusan/ Program/ Kegiatan/ Sub Kegiatan	Indikator Program/ Kegiatan/ Sub Kegiatan	Target Akhir Periode RPJMD	Realisasi Capaian RKPD Tahun 2021	Prakiraan Capaian Target RKPD Tahun 2022	Capaian Kinerja dan Kerangka Pendanaan							Kelompok Sasaran	Prakiraan Maju Rencana Tahun 2024		Perangkat Daerah Penanggung Jawab		
						Target 2023		Pagu Indikatif			Lokasi	Sumber Dana		Prioritas			Target	Pagu Indikatif
						Semula	Menjadi	RKPD 2023	APBD 2023	RKPD 2023 Perubahan				Nasional	Daerah			
2 16 02 2.01 02	Monitoring Opini dan Aspirasi Publik	Jumlah Dokumen Hasil Monitoring Opini dan Aspirasi Publik				1 Dokumen	1 Dokumen	48,200,000	47,807,200	47,807,200		PENDAPATAN ASLI DAERAH (PAD)		Pemerataan Pelayanan Dasar untuk meningkatkan kualitas SDM	Masyarakat	1 Dokumen	50,610,000	Dinas Komunikasi dan Informatika
2 16 02 2.01 05	Pengelolaan Media Komunikasi Publik	Jumlah Dokumen Hasil Pelaksanaan Pengelolaan Media Komunikasi Publik				2 Dokumen	2 Dokumen	51,600,000	51,708,000	51,708,000		PENDAPATAN ASLI DAERAH (PAD)		Pemerataan Pelayanan Dasar untuk meningkatkan kualitas SDM	Masyarakat	2 Dokumen	54,180,000	Dinas Komunikasi dan Informatika
2 16 02 2.01 06	Pelayanan Informasi Publik	Jumlah Dokumen Hasil Pelayanan Informasi Publik				1 Dokumen	1 Dokumen	29,400,000	29,570,000	29,570,000		PENDAPATAN ASLI DAERAH (PAD)		Pemerataan Pelayanan Dasar untuk meningkatkan kualitas SDM	Masyarakat	1 Dokumen	30,870,000	Dinas Komunikasi dan Informatika
2 16 02 2.01 07	Layanan Hubungan Media	Jumlah Layanan Hubungan Media				4 Layanan	4 Layanan	1,098,400,000	1,097,165,280	1,105,142,880		PENDAPATAN ASLI DAERAH (PAD)		Pemerataan Pelayanan Dasar untuk meningkatkan kualitas SDM	Masyarakat	4 Layanan	1,153,320,000	Dinas Komunikasi dan Informatika
2 16 02 2.01 12	Penyelenggaraan Hubungan Masyarakat, Media dan Kemitraan Komunitas	Jumlah Dokumen Kemitraan dengan Masyarakat, Media dan Komunitas dalam Mendiseminasikan Informasi Program atau Kebijakan				2 Dokumen	2 Dokumen	33,000,000	32,798,220	32,820,464		PENDAPATAN ASLI DAERAH (PAD)		Pemerataan Pelayanan Dasar untuk meningkatkan kualitas SDM	Masyarakat	2 Dokumen	34,650,000	Dinas Komunikasi dan Informatika
2 16 03	PROGRAM PENGELOLAAN APLIKASI INFORMATIKA	Persentase Sarana dan Prasarana Telekomunikasi yang memiliki izin	%		%	100 %	100 %	4,469,153,000	2,308,753,172	3,155,430,866						100 %	4,692,610,650	
2 16 03 2.01	Pengelolaan Nama Domain yang Telah Ditetapkan oleh Pemerintah Pusat dan Sub Domain di Lingkup Pemerintah Daerah Kabupaten/Kota	Terlaksananya Pengelolaan Nama Domain yang telah ditetapkan oleh Pemerintah Pusat dan Sub Domain di Lingkup Pemerintah Daerah Kabupaten/Kota	%		%	100 %	100 %	3,388,460,600	1,416,397,448	1,987,512,448						100 %	3,557,883,630	
2 16 03 2.01 02	Penatalaksanaan dan Pengawasan Nama Domain dan Sub Domain dalam Penyelenggaraan Pemerintahan Daerah Kabupaten/Kota	Jumlah Dokumen Penatalaksanaan dan Pengawasan Nama Domain dan Sub Domain dalam Penyelenggaraan Pemerintahan Daerah Kabupaten/Kota				1 Dokumen	1 Dokumen	574,979,600	619,640,000	727,440,000	Kab. Tapin, Semua Kecamatan Semua Kelurahan	PENDAPATAN ASLI DAERAH (PAD)		Pemerataan Pelayanan Dasar untuk meningkatkan kualitas SDM	ASN dan Masyarakat	1 Dokumen	603,728,580	Dinas Komunikasi dan Informatika
2 16 03 2.01 03	Penyelenggaraan Sistem Jaringan Intra Pemerintah Daerah	Jumlah Sistem Jaringan Intra Pemerintah Daerah				1 Unit	1 Unit	2,813,481,000	796,757,448	1,260,072,448	Kab. Tapin, Semua Kecamatan Semua Kelurahan	PENDAPATAN ASLI DAERAH (PAD)		Pemerataan Pelayanan Dasar untuk meningkatkan kualitas SDM	ASN dan Masyarakat	1 Unit	2,954,155,050	Dinas Komunikasi dan Informatika
2 16 03 2.02	Pengelolaan E-government di Lingkup Pemerintah Daerah Kabupaten/Kota	Terlaksananya Pengelolaan EGovernment di Lingkup Pemerintah Daerah Kabupaten/Kota	%		%	100 %	100 %	1,080,692,400	892,355,724	1,167,918,418						100 %	1,134,727,020	

**Penetapan Perubahan Rencana Kerja Pemerintah Daerah (RKPD)
Kabupaten Tapin
Tahun 2023**

Kode	Urusan/ Bidang Urusan/ Program/ Kegiatan/ Sub Kegiatan	Indikator Program/ Kegiatan/ Sub Kegiatan	Target Akhir Periode RPJMD	Realisasi Capaian RKPD Tahun 2021	Prakiraan Capaian Target RKPD Tahun 2022	Capaian Kinerja dan Kerangka Pendanaan								Kelompok Sasaran	Prakiraan Maju Rencana Tahun 2024		Perangkat Daerah Penanggung Jawab	
						Target 2023		Pagu Indikatif			Lokasi	Sumber Dana	Prioritas		Target	Pagu Indikatif		
						Semula	Menjadi	RKPD 2023	APBD 2023	RKPD 2023 Perubahan			Nasional					Daerah
2 16 03 2.0 01	Penatalaksanaan dan Pengawasan E-government dalam Penyelenggaraan Pemerintahan Daerah Kabupaten/Kota	Jumlah Dokumen Hasil Penatalaksanaan dan Pengawasan E-Government dalam Penyelenggaraan Pemerintahan Daerah Kabupaten/Kota				3 Dokumen	3 Dokumen	226,350,000	590,375,084	590,375,084	Kab. Tapin, Semua Kecamatan Semua Kelurahan	PENDAPATAN ASLI DAERAH (PAD)	Pemerataan Pelayanan Dasar untuk meningkatkan kualitas SDM	ASN dan Masyarakat	3 Dokumen	237,667,500	Dinas Komunikasi dan Informatika	
2 16 03 2.0 09	Pengembangan dan Pengelolaan Ekosistem Kabupaten/Kota Cerdas dan Kota Cerdas	Jumlah Dokumen Program Inovasi yang Diimplementasikan Sesuai dengan Masterplan Smart City				2 Dokumen	2 Dokumen	36,360,000	76,800,000	76,800,000		PENDAPATAN ASLI DAERAH (PAD)	Pemerataan Pelayanan Dasar untuk meningkatkan kualitas SDM	ASN dan Masyarakat	2 Dokumen	38,178,000	Dinas Komunikasi dan Informatika	
2 16 03 2.0 10	Pengembangan dan Pengelolaan Sumber Daya Teknologi Informasi dan Komunikasi Pemerintah Daerah	Jumlah Dokumen Pelaksanaan Pengembangan dan Pengelolaan Sumber Daya Teknologi Informasi dan Komunikasi Pemerintah Daerah				2 Dokumen	2 Dokumen	809,732,400	158,721,770	423,484,464	Kab. Tapin, Semua Kecamatan Semua Kelurahan	PENDAPATAN ASLI DAERAH (PAD)	Pemerataan Pelayanan Dasar untuk meningkatkan kualitas SDM	ASN dan Masyarakat	2 Dokumen	850,219,020	Dinas Komunikasi dan Informatika	
2 16 03 2.0 12	Monitoring, Evaluasi dan Pelaporan Pengembangan Ekosistem SPBE	Jumlah Dokumen Monitoring, Evaluasi dan Pelaporan Penyelenggaraan SPBE				1 Dokumen	1 Dokumen	8,250,000	66,458,870	77,258,870		PENDAPATAN ASLI DAERAH (PAD)	Pemerataan Pelayanan Dasar untuk meningkatkan kualitas SDM	ASN dan Masyarakat	1 Dokumen	8,662,500	Dinas Komunikasi dan Informatika	
2 20	URUSAN PEMERINTAHAN BIDANG STATISTIK							101,018,000	89,629,300	89,629,300						106,068,900		
2 20 02	PROGRAM PENYELENGGARAAN STATISTIK SEKTORAL	Persentase Layanan Data Statistik Sektoral yang disajikan	%		%	100 %	100 %	101,018,000	89,629,300	89,629,300						100 %	106,068,900	
2 20 02 2.01	Penyelenggaraan Statistik Sektoral di Lingkup Daerah Kabupaten/Kota	Jumlah Buku Statistik Sektoral, KDA, PDRB, Ekonomi Makro Yang dicetak	Buah		Buah	150 Buah	150 Buah	101,018,000	89,629,300	89,629,300						150 Buah	106,068,900	
2 20 02 2.01 01	Koordinasi dan Sinkronisasi Pengumpulan, Pengolahan, Analisis dan Diseminasi Data Statistik Sektoral	Jumlah Dokumen Koordinasi dan Sinkronisasi Pengumpulan, Pengolahan, Analisis dan Diseminasi Data Statistik Sektoral				4 Dokumen	4 Dokumen	101,018,000	89,629,300	89,629,300		PENDAPATAN ASLI DAERAH (PAD)	Pemerataan Pelayanan Dasar untuk meningkatkan kualitas SDM	ASN dan Masyarakat	4 Dokumen	106,068,900	Dinas Komunikasi dan Informatika	
2 21	URUSAN PEMERINTAHAN BIDANG PERSANDIAN							77,244,000	77,288,196	145,445,248						81,106,200		
2 21 02	PROGRAM PENYELENGGARAAN PERSANDIAN UNTUK PENGAMANAN INFORMASI	Persentase Layanan Pengamanan Informasi dan Persandian	%		%	100 %	100 %	77,244,000	77,288,196	145,445,248						100 %	81,106,200	
2 21 02 2.01	Penyelenggaraan Persandian untuk Pengamanan Informasi Pemerintah Daerah Kabupaten/Kota	Terselenggaranya Penyelenggaraan Persandian untuk Pengamanan Informasi Pemerintahan Daerah Kabupaten/Kota	%		%	100 %	100 %	77,244,000	77,288,196	145,445,248						100 %	81,106,200	

**Penetapan Perubahan Rencana Kerja Pemerintah Daerah (RKPD)
Kabupaten Tapin
Tahun 2023**

Kode	Urusan/ Bidang Urusan/ Program/ Kegiatan/ Sub Kegiatan	Indikator Program/ Kegiatan/ Sub Kegiatan	Target Akhir Periode RPJMD	Realisasi Capaian RKPD Tahun 2021	Prakiraan Capaian Target RKPD Tahun 2022	Capaian Kinerja dan Kerangka Pendanaan								Kelompok Sasaran	Prakiraan Maju Rencana Tahun 2024		Perangkat Daerah Penanggung Jawab	
						Target 2023		Pagu Indikatif			Lokasi	Sumber Dana	Prioritas		Target	Pagu Indikatif		
						Semula	Menjadi	RKPD 2023	APBD 2023	RKPD 2023 Perubahan			Nasional					Daerah
2 21 02 2.01 03	Pelaksanaan Keamanan Informasi Pemerintahan Daerah Kabupaten/Kota Berbasis Elektronik dan Non Elektronik	Jumlah Laporan Pelaksanaan Keamanan Informasi Pemerintahan Daerah Kabupaten/Kota Berbasis Elektronik dan Non Elektronik				2 Laporan	2 Laporan	77,244,000	77,288,196	145,445,248		PENDAPATAN ASLI DAERAH (PAD)		Pemerataan Pelayanan Dasar untuk meningkatkan kualitas SDM	ASN	2 Laporan	81,106,200	Dinas Komunikasi dan Informatika
2	URUSAN PEMERINTAHAN WAJIB YANG TIDAK BERKAITAN DENGAN PELAYANAN DASAR																	
2 18	URUSAN PEMERINTAHAN BIDANG PENANAMAN MODAL																	
2 18 01	PROGRAM PENUNJANG URUSAN PEMERINTAHAN DAERAH KABUPATEN/KOTA	Persentase rata-rata Capaian Kinerja Kegiatan Sekretariat	%		%	100 %	100 %	6,172,321,407	7,523,199,757	7,357,992,046						100 %	6,480,937,477	
2 18 01 2.01	Perencanaan, Penggangan, dan Evaluasi Kinerja Perangkat Daerah	Jumlah Laporan Capaian Kinerja dan Ikhtisar Realisasi Kinerja SKPD dan Laporan Hasil Koordinasi Penyusunan Laporan Capaian Kinerja dan Ikhtisar Realisasi Kinerja SKPD	Laporan		Laporan	12 Laporan	12 Laporan	35,495,000	35,493,558	64,293,558						12 Laporan	37,269,750	
2 18 01 2.01 06	Koordinasi dan Penyusunan Laporan Capaian Kinerja dan Ikhtisar Realisasi Kinerja SKPD	Jumlah Laporan Capaian Kinerja dan Ikhtisar Realisasi Kinerja SKPD dan Laporan Hasil Koordinasi Penyusunan Laporan Capaian Kinerja dan Ikhtisar Realisasi Kinerja SKPD				12 Laporan	12 Laporan	35,495,000	35,493,558	64,293,558		PENDAPATAN ASLI DAERAH (PAD)	Memperkuat Stabilitas Polhukhankam dan Transformasi Pelayanan Publik	Pemerataan Pelayanan Dasar untuk meningkatkan kualitas SDM	ASN	12 Laporan	37,269,750	Dinas Penanaman Modal dan Pelayanan Terpadu Satu Pintu
2 18 01 2.02	Administrasi Keuangan Perangkat Daerah	Jumlah Laporan Keuangan Akhir Tahun SKPD dan Laporan Hasil Koordinasi Penyusunan Laporan Keuangan Akhir Tahun SKPD Jumlah Orang yang Menerima Gaji dan Tunjangan ASN	Laporan orang/bulan		Laporan orang/bulan	3 Laporan 19 orang/bulan	3 Laporan 19 orang/bulan	2,952,717,707	2,900,218,114	2,908,737,693						3 Laporan 19 orang/bulan	3,100,353,592	
2 18 01 2.02 01	Penyediaan Gaji dan Tunjangan ASN	Jumlah Orang yang Menerima Gaji dan Tunjangan ASN				19 Orang/bulan	19 Orang/bulan	2,921,417,807	2,850,918,472	2,851,038,051	Kab. Tapin, Semua Kecamatan Semua Kelurahan	PENDAPATAN ASLI DAERAH (PAD)		Pemerataan Pelayanan Dasar untuk meningkatkan kualitas SDM	ASN	19 Orang/bulan	3,067,488,697	Dinas Penanaman Modal dan Pelayanan Terpadu Satu Pintu
2 18 01 2.02 05	Koordinasi dan Penyusunan Laporan Keuangan Akhir Tahun SKPD	Jumlah Laporan Keuangan Akhir Tahun SKPD dan Laporan Hasil Koordinasi Penyusunan Laporan Keuangan Akhir Tahun SKPD				3 Laporan	3 Laporan	31,299,900	49,299,642	57,699,642		PENDAPATAN ASLI DAERAH (PAD)		Pemerataan Pelayanan Dasar untuk meningkatkan kualitas SDM	ASN	3 Laporan	32,864,895	Dinas Penanaman Modal dan Pelayanan Terpadu Satu Pintu

**Penetapan Perubahan Rencana Kerja Pemerintah Daerah (RKPD)
Kabupaten Tapin
Tahun 2023**

Kode	Urusan/ Bidang Urusan/ Program/ Kegiatan/ Sub Kegiatan	Indikator Program/ Kegiatan/ Sub Kegiatan	Target Akhir Periode RPJMD	Realisasi Capaian RKPD Tahun 2021	Prakiraan Capaian Target RKPD Tahun 2022	Capaian Kinerja dan Kerangka Pendanaan								Kelompok Sasaran	Prakiraan Maju Rencana Tahun 2024		Perangkat Daerah Penanggung Jawab	
						Target 2023		Pagu Indikatif			Lokasi	Sumber Dana	Prioritas		Target	Pagu Indikatif		
						Semula	Menjadi	RKPD 2023	APBD 2023	RKPD 2023 Perubahan			Nasional					Daerah
2 18 01 2.06	Administrasi Umum Perangkat Daerah	Jumlah Laporan Penyelenggaraan Rapat Koordinasi dan Konsultasi SKPD Jumlah Paket Bahan/Material yang Disediakan Jumlah Paket Barang Cetak dan Penggandaan yang Disediakan Jumlah Paket Peralatan dan Perlengkapan Kantor yang Disediakan	Laporan Paket Paket Paket		Laporan Paket Paket Paket	12 Laporan 12 Paket 12 Paket 31 Paket	12 Laporan 12 Paket 12 Paket 31 Paket	1,255,444,900	1,040,333,757	1,089,170,641					12 Laporan 12 Paket 12 Paket 31 Paket	1,318,217,145		
2 18 01 2.06 02	Penyediaan Peralatan dan Perlengkapan Kantor	Jumlah Paket Peralatan dan Perlengkapan Kantor yang Disediakan				31 Paket	31 Paket	185,723,100	185,722,884	185,722,884		PENDAPATAN ASLI DAERAH (PAD)	Pemerataan Pelayanan Dasar untuk meningkatkan kualitas SDM	ASN	31 Paket	195,009,255	Dinas Penanaman Modal dan Pelayanan Terpadu Satu Pintu	
2 18 01 2.06 04	Penyediaan Bahan Logistik Kantor	Jumlah Paket Bahan Logistik Kantor yang Disediakan				12 Paket	12 Paket	102,766,000	116,491,400	164,888,244		PENDAPATAN ASLI DAERAH (PAD)	Pemerataan Pelayanan Dasar untuk meningkatkan kualitas SDM	ASN	12 Paket	107,904,300	Dinas Penanaman Modal dan Pelayanan Terpadu Satu Pintu	
2 18 01 2.06 05	Penyediaan Barang Cetak dan Penggandaan	Jumlah Paket Barang Cetak dan Penggandaan yang Disediakan				12 Paket	12 Paket	14,400,000	14,399,883	14,399,883		PENDAPATAN ASLI DAERAH (PAD)	Pemerataan Pelayanan Dasar untuk meningkatkan kualitas SDM	ASN	12 Paket	15,120,000	Dinas Penanaman Modal dan Pelayanan Terpadu Satu Pintu	
2 18 01 2.06 07	Penyediaan Bahan/Material	Jumlah Paket Bahan/Material yang Disediakan				12 Paket	12 Paket	36,478,800	29,428,590	49,644,630		PENDAPATAN ASLI DAERAH (PAD)	Pemerataan Pelayanan Dasar untuk meningkatkan kualitas SDM	ASN	12 Paket	38,302,740	Dinas Penanaman Modal dan Pelayanan Terpadu Satu Pintu	
2 18 01 2.06 09	Penyelenggaraan Rapat Koordinasi dan Konsultasi SKPD	Jumlah Laporan Penyelenggaraan Rapat Koordinasi dan Konsultasi SKPD				12 Laporan	12 Laporan	916,077,000	694,291,000	674,515,000		PENDAPATAN ASLI DAERAH (PAD)	Pemerataan Pelayanan Dasar untuk meningkatkan kualitas SDM	ASN	12 Laporan	961,880,850	Dinas Penanaman Modal dan Pelayanan Terpadu Satu Pintu	
2 18 01 2.07	Pengadaan Barang Milik Daerah Penunjang Urusan Pemerintah Daerah	Jumlah Unit Peralatan dan Mesin Lainnya yang Disediakan Jumlah Unit Sarana dan Prasarana Gedung Kantor atau Bangunan Lainnya yang Disediakan	Unit Unit		Unit Unit	160 Unit 5 Unit	160 Unit 5 Unit	1,338,111,500	2,870,669,373	2,513,776,887					160 Unit 5 Unit	1,405,017,075		
2 18 01 2.07 06	Pengadaan Peralatan dan Mesin Lainnya	Jumlah Unit Peralatan dan Mesin Lainnya yang Disediakan				160 Unit	160 Unit	1,078,226,500	1,859,062,325	1,494,759,839	Kab. Tapin, Semua Kecamatan Semua Kelurahan	PENDAPATAN ASLI DAERAH (PAD)	Pemerataan Pelayanan Dasar untuk meningkatkan kualitas SDM	ASN	160 Unit	1,132,137,825	Dinas Penanaman Modal dan Pelayanan Terpadu Satu Pintu	
2 18 01 2.07 10	Pengadaan Sarana dan Prasarana Gedung Kantor atau Bangunan Lainnya	Jumlah Unit Sarana dan Prasarana Gedung Kantor atau Bangunan Lainnya yang Disediakan				5 Unit	5 Unit	259,885,000	1,011,607,048	1,019,017,048		PENDAPATAN ASLI DAERAH (PAD)	Pemerataan Pelayanan Dasar untuk meningkatkan kualitas SDM	ASN	5 Unit	272,879,250	Dinas Penanaman Modal dan Pelayanan Terpadu Satu Pintu	

**Penetapan Perubahan Rencana Kerja Pemerintah Daerah (RKPD)
Kabupaten Tapin
Tahun 2023**

Kode	Urusan/ Bidang Urusan/ Program/ Kegiatan/ Sub Kegiatan	Indikator Program/ Kegiatan/ Sub Kegiatan	Target Akhir Periode RPJMD	Realisasi Capaian RKPD Tahun 2021	Prakiraan Capaian Target RKPD Tahun 2022	Capaian Kinerja dan Kerangka Pendanaan							Kelompok Sasaran	Prakiraan Maju Rencana Tahun 2024		Perangkat Daerah Penanggung Jawab		
						Target 2023		Pagu Indikatif			Lokasi	Sumber Dana		Prioritas			Target	Pagu Indikatif
						Semula	Menjadi	RKPD 2023	APBD 2023	RKPD 2023 Perubahan				Nasional	Daerah			
2.18.01.2.08	Penyediaan Jasa Penunjang Urusan Pemerintahan Daerah	Jumlah Laporan Penyediaan Jasa Komunikasi, Sumber Daya Air dan Listrik yang Disediakan Jumlah Laporan Penyediaan Jasa Pelayanan Umum Kantor yang Disediakan	Laporah Laporah		Laporan Laporan	1 Laporan 1 Laporan	1 Laporan 1 Laporan	387,314,900	328,228,024	539,747,836				1 Laporan 1 Laporan	406,680,645			
2.18.01.2.08.02	Penyediaan Jasa Komunikasi, Sumber Daya Air dan Listrik	Jumlah Laporan Penyediaan Jasa Komunikasi, Sumber Daya Air dan Listrik yang Disediakan				12 Laporan	12 Laporan	161,599,500	213,197,024	366,054,836	Kab. Tapin, Semua Kecamatan Semua Kelurahan	PENDAPATAN ASLI DAERAH (PAD)	Memperkuat Stabilitas Polhukhankam Dan Transformasi Pelayanan Publik	Pemerataan Pelayanan Dasar untuk meningkatkan kualitas SDM	ASN	12 Laporan	169,679,475	Dinas Penanaman Modal dan Pelayanan Terpadu Satu Pintu
2.18.01.2.08.04	Penyediaan Jasa Pelayanan Umum Kantor	Jumlah Laporan Penyediaan Jasa Pelayanan Umum Kantor yang Disediakan				12 Laporan	12 Laporan	225,715,400	115,031,000	173,693,000	Kab. Tapin, Semua Kecamatan Semua Kelurahan	PENDAPATAN ASLI DAERAH (PAD)	Memperkuat Stabilitas Polhukhankam Dan Transformasi Pelayanan Publik	Pemerataan Pelayanan Dasar untuk meningkatkan kualitas SDM	ASN	12 Laporan	237,001,170	Dinas Penanaman Modal dan Pelayanan Terpadu Satu Pintu
2.18.01.2.09	Pemeliharaan Barang Milik Daerah Penunjang Urusan Pemerintahan Daerah	Jumlah Gedung Kantor dan Bangunan Lainnya yang Dipelihara/Direhabilitasi Jumlah Kendaraan Perorangan Dinas atau Kendaraan Dinas Jabatan yang Dipelihara dan dibayarkan Pajaknya Jumlah Peralatan dan Mesin Lainnya yang Dipelihara	unit unit unit		unit unit unit	1 unit 9 unit 52 unit	1 unit 9 unit 52 unit	203,237,400	348,256,931	242,265,431				1 unit 9 unit 52 unit	213,399,270			
2.18.01.2.09.01	Penyediaan Jasa Pemeliharaan, Biaya Pemeliharaan, dan Pajak Kendaraan Perorangan Dinas atau Kendaraan Dinas Jabatan	Jumlah Kendaraan Perorangan Dinas atau Kendaraan Dinas Jabatan yang Dipelihara dan dibayarkan Pajaknya				9 Unit	9 Unit	97,852,400	96,926,931	100,556,931		PENDAPATAN ASLI DAERAH (PAD)		Pemerataan Pelayanan Dasar untuk meningkatkan kualitas SDM	ASN	9 Unit	102,745,020	Dinas Penanaman Modal dan Pelayanan Terpadu Satu Pintu
2.18.01.2.09.06	Pemeliharaan Peralatan dan Mesin Lainnya	Jumlah Peralatan dan Mesin Lainnya yang Dipelihara				52 Unit	52 Unit	32,650,000	22,050,000	22,050,000	Kab. Tapin, Semua Kecamatan Semua Kelurahan	PENDAPATAN ASLI DAERAH (PAD)		Pemerataan Pelayanan Dasar untuk meningkatkan kualitas SDM	ASN	52 Unit	34,282,500	Dinas Penanaman Modal dan Pelayanan Terpadu Satu Pintu
2.18.01.2.09.09	Pemeliharaan/Rehabilitasi Gedung Kantor dan Bangunan Lainnya	Jumlah Gedung Kantor dan Bangunan Lainnya yang Dipelihara/Direhabilitasi				1 Unit	1 Unit	72,735,000	229,280,000	119,658,500		PENDAPATAN ASLI DAERAH (PAD)		Pemerataan Pelayanan Dasar untuk meningkatkan kualitas SDM	ASN	1 Unit	76,371,750	Dinas Penanaman Modal dan Pelayanan Terpadu Satu Pintu
2.18.02	PROGRAM PENGEMBANGAN IKLIM PENANAMAN MODAL	Nilai Investasi Persentase dokumen RUPM yang tersedia Persentase rekomendasi PM (investor baru) Pertumbuhan Penanaman Modal	Rp Milyar Rp Milyar % Rp Milyar		Rp Milyar Rp Milyar % Rp Milyar	541 Rp Milyar 541 Rp Milyar 100 % 541 Rp Milyar	541 Rp Milyar 541 Rp Milyar 100 % 541 Rp Milyar	392,859,100	393,625,521	402,325,521				541 Rp Milyar 541 Rp Milyar 100 % 541 Rp Milyar	412,502,055			

**Penetapan Perubahan Rencana Kerja Pemerintah Daerah (RKPD)
Kabupaten Tapin
Tahun 2023**

Kode	Urusan/ Bidang Urusan/ Program/ Kegiatan/ Sub Kegiatan	Indikator Program/ Kegiatan/ Sub Kegiatan	Target Akhir Periode RPJMD	Realisasi Capaian RKPD Tahun 2021	Prakiraan Capaian Target RKPD Tahun 2022	Capaian Kinerja dan Kerangka Pendanaan							Kelompok Sasaran	Prakiraan Maju Rencana Tahun 2024		Perangkat Daerah Penanggung Jawab		
						Target 2023		Pagu Indikatif			Lokasi	Sumber Dana		Prioritas			Target	Pagu Indikatif
						Semula	Menjadi	RKPD 2023	APBD 2023	RKPD 2023 Perubahan				Nasional	Daerah			
2 18 02 2.01	Penetapan Pemberian Fasilitas/Insentif Dibidang Penanaman Modal yang Menjadi Kewenangan Daerah Kabupaten/Kota	Jumlah Kegiatan Usaha dari Pelaku Usaha yang Memperoleh Insentif dan Kemudahan Berusaha di Daerah Jumlah Peraturan Daerah/Provinsi dalam Pemberian Fasilitas/Insentif dan Kemudahan Penanaman Modal	Kegiatan Usaha Dokumen		Kegiatan Usaha Dokumen	1 Kegiatan Usaha 1 Dokumen	1 Kegiatan Usaha 1 Dokumen	293,440,000	294,166,595	294,166,595			Memperkuat Stabilitas Polhukhankam dan Transformasi Pelayanan Publik	Pemerataan Pelayanan Dasar untuk meningkatkan kualitas SDM	Pelaku Usaha	1 Kegiatan Usaha 1 Dokumen	308,112,000	
2 18 02 2.01 01	Penetapan Kebijakan Daerah Mengenai Pemberian Fasilitas/Insentif dan Kemudahan Penanaman Modal	Jumlah Peraturan Daerah/Provinsi dalam Pemberian Fasilitas/Insentif dan Kemudahan Penanaman Modal				1 Dokumen	1 Dokumen	287,940,000	288,671,545	288,671,545		PENDAPATAN ASLI DAERAH (PAD)	Memperkuat Stabilitas Polhukhankam dan Transformasi Pelayanan Publik	Pemerataan Pelayanan Dasar untuk meningkatkan kualitas SDM	Pelaku Usaha	1 Dokumen	302,337,000	Dinas Penanaman Modal dan Pelayanan Terpadu Satu Pintu
2 18 02 2.01 02	Evaluasi Pelaksanaan Pemberian Fasilitas/Insentif dan Kemudahan Penanaman Modal	Jumlah Kegiatan Usaha dari Pelaku Usaha yang Memperoleh Insentif dan Kemudahan Berusaha di Daerah				1 Kegiatan Usaha	1 Kegiatan Usaha	5,500,000	5,495,050	5,495,050		PENDAPATAN ASLI DAERAH (PAD)	Memperkuat Stabilitas Polhukhankam dan Transformasi Pelayanan Publik	Pemerataan Pelayanan Dasar untuk meningkatkan kualitas SDM	Pelaku Usaha	1 Kegiatan Usaha	5,775,000	Dinas Penanaman Modal dan Pelayanan Terpadu Satu Pintu
2 18 02 2.0 2	Pembuatan Peta Potensi Investasi dan Peluang Usaha Kabupaten/Kota	Jumlah Peta Potensi Investasi dan Peluang Usaha Kabupaten/Kota	Dokumen		Dokumen	1 Dokumen	1 Dokumen	99,419,100	99,458,926	108,158,926						1 Dokumen	104,390,055	
2 18 02 2.0 2 02	Penyediaan Peta Potensi dan Peluang Usaha Kabupaten/Kota	Jumlah Peta Potensi Investasi dan Peluang Usaha Kabupaten/Kota				1 Dokumen	1 Dokumen	99,419,100	99,458,926	108,158,926	Kab. Tapin, Semua Kecamatan Semua Kelurahan	PENDAPATAN ASLI DAERAH (PAD)		Pemerataan Pelayanan Dasar untuk meningkatkan kualitas SDM	Pelaku Usaha	1 Dokumen	104,390,055	Dinas Penanaman Modal dan Pelayanan Terpadu Satu Pintu
2 18 03	PROGRAM PROMOSI PENANAMAN MODAL	Nilai Investasi Persentase jenis investasi/promosi yang dipublikasikan Persentase stakeholder yang menggunakan informasi/promosi investasi yang dipublikasikan	Rp Milyar Rp Milyar %		Rp Milyar Rp Milyar %	541 Rp Milyar 541 Rp Milyar 100 %	541 Rp Milyar 541 Rp Milyar 100 %	92,418,400	92,425,140	98,125,140						541 Rp Milyar 541 Rp Milyar 100 %	97,039,320	
2 18 03 2.01	Penyelenggaraan Promosi Penanaman Modal yang Menjadi Kewenangan Daerah Kabupaten/Kota	Jumlah Dokumen Hasil Kegiatan Promosi Penanaman Modal Kabupaten/Kota	Dokumen		Dokumen	1 Dokumen	1 Dokumen	92,418,400	92,425,140	98,125,140						1 Dokumen	97,039,320	
2 18 03 2.01 02	Pelaksanaan Kegiatan Promosi Penanaman Modal Daerah Kabupaten/Kota	Jumlah Dokumen Hasil Kegiatan Promosi Penanaman Modal Kabupaten/Kota				1 Dokumen	1 Dokumen	92,418,400	92,425,140	98,125,140		PENDAPATAN ASLI DAERAH (PAD)		Pemerataan Pelayanan Dasar untuk meningkatkan kualitas SDM	Pelaku Usaha	1 Dokumen	97,039,320	Dinas Penanaman Modal dan Pelayanan Terpadu Satu Pintu

**Penetapan Perubahan Rencana Kerja Pemerintah Daerah (RKPD)
Kabupaten Tapin
Tahun 2023**

Kode	Urusan/ Bidang Urusan/ Program/ Kegiatan/ Sub Kegiatan	Indikator Program/ Kegiatan/ Sub Kegiatan	Target Akhir Periode RPJMD	Realisasi Capaian RKPD Tahun 2021	Prakiraan Capaian Target RKPD Tahun 2022	Capaian Kinerja dan Kerangka Pendanaan							Kelompok Sasaran	Prakiraan Maju Rencana Tahun 2024		Perangkat Daerah Penanggung Jawab				
						Target 2023		Pagu Indikatif			Lokasi	Sumber Dana		Prioritas			Target	Pagu Indikatif		
						Semula	Menjadi	RKPD 2023	APBD 2023	RKPD 2023 Perubahan				Nasional	Daerah					
2 18 04	PROGRAM PELAYANAN PENANAMAN MODAL	Indeks Kepuasan Pelayanan Perizinan Persentase investasi yang lolos izin lingkungan Persentase izin yang update Persentase Pelaku Usaha yang berizin Persentase Pengaduan Masyarakat yang Tertangani Persentase perizinan dan non perizinan yang terbit tepat waktu Persentase perizinan yang diterbitkan Persentase terlaksananya SOP Pelayanan	Poin % % % % % % Poin %		Poin % % % % % % Poin %	85,5 Poin 100 % 100 % 100 % 100 % 100 % 100 % 85,5 Poin 100 %	85,5 Poin 100 % 100 % 100 % 100 % 100 % 100 % 85,5 Poin 100 %	1,008,000,000	1,252,681,270	1,438,131,481							1,058,400,000			
2 18 04 2.01	Pelayanan Perizinan dan Non Perizinan Secara Terpadu Satu Pintu dibidang Penanaman Modal yang Menjadi Kewenangan Daerah Kabupaten/ Kota	Jumlah Kegiatan Usaha dari Pelaku Usaha yang Mendapat Pemantauan Pemenuhan Komitmen Perizinan Berusaha dan Non Perizinan Penanaman Modal Jumlah Orang yang Memperoleh Layanan Konsultasi dan Terkelolanya Pengaduan Masyarakat Terhadap Pelayanan Terpadu Perizinan dan Non Perizinan Jumlah Pelaku Usaha yang Mendapatkan Pelayanan Terpadu Perizinan dan Non Perizinan Berbasis Sistem Pelayanan Perizinan Berusaha Terintegrasi Secara Elektronik	Kegiatan Usaha Orang Pelaku Usaha		Kegiatan Usaha Orang Pelaku Usaha	50 Kegiatan Usaha 10 Orang 600 Pelaku Usaha	50 Kegiatan Usaha 10 Orang 600 Pelaku Usaha	1,008,000,000	1,252,681,270	1,438,131,481								50 Kegiatan Usaha 10 Orang 600 Pelaku Usaha	1,058,400,000	
2 18 04 2.01 01	Penyediaan Pelayanan Terpadu Perizinan dan Nonperizinan Berbasis Sistem Pelayanan Perizinan Berusaha Terintegrasi Secara Elektronik	Jumlah Pelaku Usaha yang Mendapatkan Pelayanan Terpadu Perizinan dan Non Perizinan Berbasis Sistem Pelayanan Perizinan Berusaha Terintegrasi Secara Elektronik				600 Pelaku Usaha	600 Pelaku Usaha	278,400,000	252,177,610	300,777,781	Kab. Tapin, Semua Kecamatan Semua Kelurahan	PENDAPATAN ASLI DAERAH (PAD)	Memperkuat Stabilitas Polhukhankam Dan Transformasi Pelayanan Publik	Pemerataan Pelayanan Dasar untuk meningkatkan kualitas SDM	Pelaku Usaha	600 Pelaku Usaha	292,320,000	Dinas Penanaman Modal dan Pelayanan Terpadu Satu Pintu		

**Penetapan Perubahan Rencana Kerja Pemerintah Daerah (RKPD)
Kabupaten Tapin
Tahun 2023**

Kode	Urusan/ Bidang Urusan/ Program/ Kegiatan/ Sub Kegiatan	Indikator Program/ Kegiatan/ Sub Kegiatan	Target Akhir Periode RPJMD	Realisasi Capaian RKPD Tahun 2021	Prakiraan Capaian Target RKPD Tahun 2022	Capaian Kinerja dan Kerangka Pendanaan							Kelompok Sasaran	Prakiraan Maju Rencana Tahun 2024		Perangkat Daerah Penanggung Jawab		
						Target 2023		Pagu Indikatif			Lokasi	Sumber Dana		Prioritas			Target	Pagu Indikatif
						Semula	Menjadi	RKPD 2023	APBD 2023	RKPD 2023 Perubahan				Nasional	Daerah			
2 18 04 2.01 02	Pemantauan Pemenuhan Komitmen Perizinan dan Non Perizinan Penanaman Modal	Jumlah Kegiatan Usaha dari Pelaku Usaha yang Mendapat Pemantauan Pemenuhan Komitmen Perizinan Berusaha dan Non Perizinan Penanaman Modal Jumlah Kegiatan Usaha dari Pelaku Usaha yang Mendapat Pemantauan Pemenuhan Komitmen Perizinan Berusaha dan Non Perizinan Penanaman Modal				0 Kegiatan Usaha	0 Kegiatan Usaha	364,600,000	362,229,525	372,429,525	Kab. Tapin, Semua Kecamatan Semua Kelurahan	PENDAPATAN ASLI DAERAH (PAD)	Memperkuat Stabilitas Polhukhankam Dan Transformasi Pelayanan Publik	Pemerataan Pelayanan Dasar untuk meningkatkan kualitas SDM	Pelaku Usaha	0 Kegiatan Usaha 50 Kegiatan Usaha	382,830,000	Dinas Penanaman Modal dan Pelayanan Terpadu Satu Pintu
2 18 04 2.01 03	Penyediaan Layanan Konsultasi dan Pengelolaan Pengaduan Masyarakat Terhadap Pelayanan Terpadu Perizinan dan Non Perizinan	Jumlah Orang yang Memperoleh Layanan Konsultasi dan Terkelolanya Pengaduan Masyarakat Terhadap Pelayanan Terpadu Perizinan dan Non Perizinan				10 Orang	10 Orang	365,000,000	638,274,135	764,924,175	Kab. Tapin, Semua Kecamatan Semua Kelurahan	PENDAPATAN ASLI DAERAH (PAD)	Memperkuat Stabilitas Polhukhankam Dan Transformasi Pelayanan Publik	Pemerataan Pelayanan Dasar untuk meningkatkan kualitas SDM	Pelaku Usaha	10 Orang	383,250,000	Dinas Penanaman Modal dan Pelayanan Terpadu Satu Pintu
2 18 05	PROGRAM PENGENDALIAN PELAKSANAAN PENANAMAN MODAL	Nilai Investasi Persentase pelaku usaha yang memiliki izin Persentase Perumbuhan Investasi Persentase perusahaan pemilik izin yang menyampaikan laporan LKPM tepat waktu Persentase Rasio angka kerja yang terserap terhadap nilai investasi	Rp Milyar % % % %		Rp Milyar % % % %	541 Rp Milyar 3 % 3 % 0,00000027 % 0,00000027 %	541 Rp Milyar 3 % 3 % 0,00000027 % 0,00000027 %	61,372,100	51,048,475	519,148,475						541 Rp Milyar 3 % 3 % 0,00000027 % 0,00000027 %	64,440,705	
2 18 05 2.01	Pengendalian Pelaksanaan Penanaman Modal yang Menjadi Kewenangan Daerah Kabupaten/Kota	Jumlah Kegiatan Usaha dari Pelaku Usaha yang Melakukan Koordinasi dan Sinkronisasi Pengawasan Jumlah Pelaku Usaha yang Mendapatkan Pembinaan Pelaksanaan Penanaman Modal	Kegiatan Usaha Pelaku Usaha		Kegiatan Usaha Pelaku Usaha	10 Kegiatan Usaha 25 Pelaku Usaha	10 Kegiatan Usaha 25 Pelaku Usaha	61,372,100	51,048,475	519,148,475						10 Kegiatan Usaha 25 Pelaku Usaha	64,440,705	
2 18 05 2.01 01	Koordinasi dan Sinkronisasi Pemantauan Pelaksanaan Penanaman Modal	Jumlah Kegiatan Usaha dari Pelaku Usaha yang Melakukan Koordinasi dan Sinkronisasi Pemantauan Pelaksanaan Penanaman Modal				10 Kegiatan Usaha.	10 Kegiatan Usaha.	3,949,000	856,750	856,750		PENDAPATAN ASLI DAERAH (PAD)		Pemerataan Pelayanan Dasar untuk meningkatkan kualitas SDM	Pelaku Usaha	10 Kegiatan Usaha.	4,146,450	Dinas Penanaman Modal dan Pelayanan Terpadu Satu Pintu

**Penetapan Perubahan Rencana Kerja Pemerintah Daerah (RKPD)
Kabupaten Tapin
Tahun 2023**

Kode	Urusan/ Bidang Urusan/ Program/ Kegiatan/ Sub Kegiatan	Indikator Program/ Kegiatan/ Sub Kegiatan	Target Akhir Periode RPJMD	Realisasi Capaian RKPD Tahun 2021	Prakiraan Capaian Target RKPD Tahun 2022	Capaian Kinerja dan Kerangka Pendanaan							Kelompok Sasaran	Prakiraan Maju Rencana Tahun 2024		Perangkat Daerah Penanggung Jawab		
						Target 2023		Pagu Indikatif			Lokasi	Sumber Dana		Prioritas			Target	Pagu Indikatif
						Semula	Menjadi	RKPD 2023	APBD 2023	RKPD 2023 Perubahan				Nasional	Daerah			
2 18 05 2.01 02	Koordinasi dan Sinkronisasi Pembinaan Pelaksanaan Penanaman Modal	Jumlah Pelaku Usaha yang Mendapatkan Pembinaan Pelaksanaan Penanaman Modal				25 Pelaku Usaha	25 Pelaku Usaha	53,773,200	49,334,975	463,586,175		PENDAPATAN ASLI DAERAH (PAD) DAK Non Fisik-Fasilitasi Penanaman Modal	Pemerataan Pelayanan Dasar untuk meningkatkan kualitas SDM	Pelaku Usaha	25 Pelaku Usaha	56,461,860	Dinas Penanaman Modal dan Pelayanan Terpadu Satu Pintu	
2 18 05 2.01 03	Koordinasi dan Sinkronisasi Pengawasan Pelaksanaan Penanaman Modal	Jumlah Kegiatan Usaha dari Pelaku Usaha yang Melakukan Koordinasi dan Sinkronisasi Pengawasan				10 Kegiatan Usaha	10 Kegiatan Usaha	3,649,900	856,750	54,705,550		PENDAPATAN ASLI DAERAH (PAD) DAK Non Fisik-Fasilitasi Penanaman Modal	Pemerataan Pelayanan Dasar untuk meningkatkan kualitas SDM	Pelaku Usaha	10 Kegiatan Usaha	3,832,395	Dinas Penanaman Modal dan Pelayanan Terpadu Satu Pintu	
2 18 06	PROGRAM PENGELOLAAN DATA DAN SISTEM INFORMASI PENANAMAN MODAL	Persentase data dan informasi perizinan dan nonperizinan yang update Persentase perizinan yang diterbitkan Persentase terlaksananya SOP Pelayanan	% % %		% % %	100 % 100 % 1 %	100 % 100 % 1 %	42,636,000	39,359,160	44,759,160					100 % 100 % 1 %	44,767,800		
2 18 06 2.01	Pengelolaan Data dan Informasi Perizinan dan Non Perizinan yang Terintegrasi pada Tingkat Daerah Kabupaten/Kota	Jumlah Data dan Informasi Perizinan dan Non Perizinan Berbasis Sistem Pelayanan Perizinan Berusaha Terintegrasi Secara Elektronik yang Diolah, Dikaji dan Dimanfaatkan	Dokumen		Dokumen	12 Dokumen	12 Dokumen	42,636,000	39,359,160	44,759,160					12 Dokumen	44,767,800		
2 18 06 2.01 01	Pengolahan, Penyajian dan Pemanfaatan Data dan Informasi Perizinan dan Non Perizinan Berbasis Sistem Pelayanan Perizinan Berusaha Terintegrasi Secara Elektronik	Jumlah Data dan Informasi Perizinan dan Non Perizinan Berbasis Sistem Pelayanan Perizinan Berusaha Terintegrasi Secara Elektronik yang Diolah, Dikaji dan Dimanfaatkan				12 Dokumen	12 Dokumen	42,636,000	39,359,160	44,759,160		PENDAPATAN ASLI DAERAH (PAD)	Pemerataan Pelayanan Dasar untuk meningkatkan kualitas SDM	pelaku usaha	12 Dokumen	44,767,800	Dinas Penanaman Modal dan Pelayanan Terpadu Satu Pintu	
2	URUSAN PEMERINTAHAN WAJIB YANG TIDAK BERKAITAN DENGAN PELAYANAN DASAR																	
2 19	URUSAN PEMERINTAHAN BIDANG KEPEMUDAAN DAN OLAHRAGA							38,046,693,526	30,910,917,348	43,581,405,384						39,949,028,203		
2 19 01	PROGRAM PENUNJANG URUSAN PEMERINTAHAN DAERAH KABUPATEN/KOTA	Persentase Dokumen Perencanaan, Penganggaran, dan Evaluasi Kinerja Perangkat Daerah yang terpenuhi	persen		persen	100 persen	100 persen	5,307,012,316	5,343,364,577	5,757,832,161					100 persen	5,572,362,932		
2 19 01 2.01	Perencanaan, Penganggaran, dan Evaluasi Kinerja Perangkat Daerah	Jumlah Laporan Capaian Kinerja dan Ikhtisar Realisasi Kinerja SKPD dan Laporan Hasil Koordinasi Penyusunan Laporan Capaian Kinerja dan Ikhtisar Realisasi Kinerja SKPD	Laporan		Laporan	14 Laporan	14 Laporan	14,468,800	14,469,504	14,469,504					14 Laporan	15,192,240		

**Penetapan Perubahan Rencana Kerja Pemerintah Daerah (RKPD)
Kabupaten Tapin
Tahun 2023**

Kode	Urusan/ Bidang Urusan/ Program/ Kegiatan/ Sub Kegiatan	Indikator Program/ Kegiatan/ Sub Kegiatan	Target Akhir Periode RPJMD	Realisasi Capaian RKPD Tahun 2021	Prakiraan Capaian Target RKPD Tahun 2022	Capaian Kinerja dan Kerangka Pendanaan							Kelompok Sasaran	Prakiraan Maju Rencana Tahun 2024		Perangkat Daerah Penanggung Jawab		
						Target 2023		Pagu Indikatif			Lokasi	Sumber Dana		Prioritas			Target	Pagu Indikatif
						Semula	Menjadi	RKPD 2023	APBD 2023	RKPD 2023 Perubahan				Nasional	Daerah			
2 19 01 2.01 06	Koordinasi dan Penyusunan Laporan Capaian Kinerja dan Ikhtisar Realisasi Kinerja SKPD	Jumlah Laporan Capaian Kinerja dan Ikhtisar Realisasi Kinerja SKPD dan Laporan Hasil Koordinasi Penyusunan Laporan Capaian Kinerja dan Ikhtisar Realisasi Kinerja SKPD				14 Laporan	14 Laporan	14,468,800	14,469,504	14,469,504		PENDAPATAN ASLI DAERAH (PAD)	Memperkuat Ketahanan Ekonomi Untuk Pertumbuhan Yang Berkualitas dan Berkeadilan	Pemerataan Pelayanan Dasar untuk meningkatkan kualitas SDM	Masyarakat Tapin	14 Laporan	15,192,240	Dinas Pemuda dan Olahraga
2 19 01 2.02	Administrasi Keuangan Perangkat Daerah	Jumlah Laporan Keuangan Akhir Tahun SKPD dan Laporan Hasil Koordinasi Penyusunan Laporan Keuangan Akhir Tahun SKPD	orang/bulan		orang/bulan	25 orang/bulan	25 orang/bulan	2,930,926,679	2,843,483,126	2,843,539,284						25 orang/bulan	3,077,473,013	
2 19 01 2.02 01	Penyediaan Gaji dan Tunjangan ASN	Jumlah Orang yang Menerima Gaji dan Tunjangan ASN				25 Orang/bulan	25 Orang/bulan	2,919,376,879	2,831,933,504	2,831,989,662		Dana Transfer Umum-Dana Alokasi Umum	Memperkuat Ketahanan Ekonomi Untuk Pertumbuhan Yang Berkualitas dan Berkeadilan	Pemerataan Pelayanan Dasar untuk meningkatkan kualitas SDM	Dispora Tapin	25 Orang/bulan	3,065,345,723	Dinas Pemuda dan Olahraga
2 19 01 2.02 05	Koordinasi dan Penyusunan Laporan Keuangan Akhir Tahun SKPD	Jumlah Laporan Keuangan Akhir Tahun SKPD dan Laporan Hasil Koordinasi Penyusunan Laporan Keuangan Akhir Tahun SKPD				1 Laporan	1 Laporan	6,324,800	6,324,738	6,324,738		PENDAPATAN ASLI DAERAH (PAD)	Memperkuat Ketahanan Ekonomi Untuk Pertumbuhan Yang Berkualitas dan Berkeadilan	Pemerataan Pelayanan Dasar untuk meningkatkan kualitas SDM	Dispora Tapin	1 Laporan	6,641,040	Dinas Pemuda dan Olahraga
2 19 01 2.02 07	Koordinasi dan Penyusunan Laporan Keuangan Bulanan/ Triwulanan/ Semesteran SKPD	Jumlah Laporan Keuangan Bulanan/ Triwulanan/ Semesteran SKPD dan Laporan Koordinasi Penyusunan Laporan Keuangan Bulanan/Triwulanan/Semesteran SKPD				2 Laporan	2 Laporan	5,225,000	5,224,884	5,224,884		PENDAPATAN ASLI DAERAH (PAD)	Memperkuat Ketahanan Ekonomi Untuk Pertumbuhan Yang Berkualitas dan Berkeadilan	Pemerataan Pelayanan Dasar untuk meningkatkan kualitas SDM	Dispora Tapin	2 Laporan	5,486,250	Dinas Pemuda dan Olahraga
2 19 01 2.06	Administrasi Umum Perangkat Daerah	1	1		1	11	11	1,111,616,937	907,345,631	1,321,775,631						11	1,167,197,784	
2 19 01 2.06 02	Penyediaan Peralatan dan Perlengkapan Kantor	Jumlah Paket Peralatan dan Perlengkapan Kantor yang Disediakan				1 Paket	1 Paket	59,430,300	59,419,548	59,419,548		PENDAPATAN ASLI DAERAH (PAD)		Pemerataan Pelayanan Dasar untuk meningkatkan kualitas SDM	0	1 Paket	62,401,815	Dinas Pemuda dan Olahraga
2 19 01 2.06 04	Penyediaan Bahan Logistik Kantor	Jumlah Paket Bahan Logistik Kantor yang Disediakan				1 Paket	1 Paket	101,308,200	101,306,990	101,306,990	Kab. Tapin, Semua Kecamatan Semua Kelurahan	PENDAPATAN ASLI DAERAH (PAD)		Pemerataan Pelayanan Dasar untuk meningkatkan kualitas SDM	0	1 Paket	106,373,610	Dinas Pemuda dan Olahraga
2 19 01 2.06 05	Penyediaan Barang Cetak dan Penggandaan	Jumlah Paket Barang Cetak dan Penggandaan yang Disediakan				1 Paket	1 Paket	9,153,400	8,895,393	8,895,393		PENDAPATAN ASLI DAERAH (PAD)		Pemerataan Pelayanan Dasar untuk meningkatkan kualitas SDM	0	1 Paket	9,611,070	Dinas Pemuda dan Olahraga
2 19 01 2.06 08	Fasilitasi Kunjungan Tamu	Jumlah Laporan Fasilitasi Kunjungan Tamu				12 Laporan	12 Laporan	22,975,500	22,974,000	22,974,000		PENDAPATAN ASLI DAERAH (PAD)		Pemerataan Pelayanan Dasar untuk meningkatkan kualitas SDM	0	12 Laporan	24,124,275	Dinas Pemuda dan Olahraga

**Penetapan Perubahan Rencana Kerja Pemerintah Daerah (RKPD)
Kabupaten Tapin
Tahun 2023**

Kode	Urusan/ Bidang Urusan/ Program/ Kegiatan/ Sub Kegiatan	Indikator Program/ Kegiatan/ Sub Kegiatan	Target Akhir Periode RPJMD	Realisasi Capaian RKPD Tahun 2021	Prakiraan Capaian Target RKPD Tahun 2022	Capaian Kinerja dan Kerangka Pendanaan							Kelompok Sasaran	Prakiraan Maju Rencana Tahun 2024		Perangkat Daerah Penanggung Jawab		
						Target 2023		Pagu Indikatif			Lokasi	Sumber Dana		Prioritas			Target	Pagu Indikatif
						Semula	Menjadi	RKPD 2023	APBD 2023	RKPD 2023 Perubahan				Nasional	Daerah			
2.19.01.2.06.09	Penyelenggaraan Rapat Koordinasi dan Konsultasi SKPD	Jumlah Laporan Penyelenggaraan Rapat Koordinasi dan Konsultasi SKPD				12 Laporan	12 Laporan	918,749,537	714,749,700	1,129,179,700	Kab. Tapin, Semua Kecamatan, Semua Kelurahan	PENDAPATAN ASLI DAERAH (PAD)		Pemerataan Pelayanan Dasar untuk meningkatkan kualitas SDM	0	12 Laporan	964,687,014	Dinas Pemuda dan Olahraga
2.19.01.2.07	Pengadaan Barang Milik Daerah Penunjang Urusan Pemerintah Daerah	1	1		1	11	11	166,525,600	247,769,184	247,769,184						11	174,851,880	
2.19.01.2.07.06	Pengadaan Peralatan dan Mesin Lainnya	Jumlah Unit Peralatan dan Mesin Lainnya yang Disediakan				5 Unit	5 Unit	108,117,600	157,727,538	157,727,538		PENDAPATAN ASLI DAERAH (PAD)		Pemerataan Pelayanan Dasar untuk meningkatkan kualitas SDM	0	5 Unit	113,523,480	Dinas Pemuda dan Olahraga
2.19.01.2.07.10	Pengadaan Sarana dan Prasarana Gedung Kantor atau Bangunan Lainnya	Jumlah Unit Sarana dan Prasarana Gedung Kantor atau Bangunan Lainnya yang Disediakan				5 Unit	5 Unit	58,408,000	90,041,646	90,041,646		PENDAPATAN ASLI DAERAH (PAD)		Pemerataan Pelayanan Dasar untuk meningkatkan kualitas SDM	0	5 Unit	61,328,400	Dinas Pemuda dan Olahraga
2.19.01.2.08	Penyediaan Jasa Penunjang Urusan Pemerintahan Daerah	1	1		1	11	11	759,270,600	865,517,676	865,517,676						11	797,234,130	
2.19.01.2.08.01	Penyediaan Jasa Surat Menyurat	Jumlah Laporan Penyediaan Jasa Surat Menyurat				12 Laporan	12 Laporan	6,870,600	6,868,476	6,868,476		PENDAPATAN ASLI DAERAH (PAD)		Pemerataan Pelayanan Dasar untuk meningkatkan kualitas SDM	0	12 Laporan	7,214,130	Dinas Pemuda dan Olahraga
2.19.01.2.08.02	Penyediaan Jasa Komunikasi, Sumber Daya Air dan Listrik	Jumlah Laporan Penyediaan Jasa Komunikasi, Sumber Daya Air dan Listrik yang Disediakan				12 Laporan	12 Laporan	144,000,000	203,550,000	203,550,000		PENDAPATAN ASLI DAERAH (PAD)		Pemerataan Pelayanan Dasar untuk meningkatkan kualitas SDM	0	12 Laporan	151,200,000	Dinas Pemuda dan Olahraga
2.19.01.2.08.04	Penyediaan Jasa Pelayanan Umum Kantor	Jumlah Laporan Penyediaan Jasa Pelayanan Umum Kantor yang Disediakan				12 Laporan	12 Laporan	608,400,000	655,099,200	655,099,200	Kab. Tapin, Semua Kecamatan, Semua Kelurahan	PENDAPATAN ASLI DAERAH (PAD)		Pemerataan Pelayanan Dasar untuk meningkatkan kualitas SDM	0	12 Laporan	638,820,000	Dinas Pemuda dan Olahraga
2.19.01.2.09	Pemeliharaan Barang Milik Daerah Penunjang Urusan Pemerintahan Daerah	1	1		1	11	11	324,203,700	464,779,456	464,760,882						11	340,413,885	
2.19.01.2.09.01	Penyediaan Jasa Pemeliharaan, Biaya Pemeliharaan, dan Pajak Kendaraan Perorangan Dinas atau Kendaraan Dinas Jabatan	Jumlah Kendaraan Perorangan Dinas atau Kendaraan Dinas Jabatan yang Dipelihara dan dibayarkan Pajaknya				5 Unit	5 Unit	78,783,700	78,780,456	78,991,882		PENDAPATAN ASLI DAERAH (PAD)		Pemerataan Pelayanan Dasar untuk meningkatkan kualitas SDM	0	5 Unit	82,722,885	Dinas Pemuda dan Olahraga
2.19.01.2.09.06	Pemeliharaan Peralatan dan Mesin Lainnya	Jumlah Peralatan dan Mesin Lainnya yang Dipelihara				5 Unit	5 Unit	39,500,000	39,480,000	39,250,000		PENDAPATAN ASLI DAERAH (PAD)		Pemerataan Pelayanan Dasar untuk meningkatkan kualitas SDM	0	5 Unit	41,475,000	Dinas Pemuda dan Olahraga
2.19.01.2.09.09	Pemeliharaan/Rehabilitasi Gedung Kantor dan Bangunan Lainnya	Jumlah Gedung Kantor dan Bangunan Lainnya yang Dipelihara/Direhabilitasi				1 Unit	1 Unit	205,920,000	346,519,000	346,519,000		PENDAPATAN ASLI DAERAH (PAD)		Pemerataan Pelayanan Dasar untuk meningkatkan kualitas SDM	0	1 Unit	216,216,000	Dinas Pemuda dan Olahraga

**Penetapan Perubahan Rencana Kerja Pemerintah Daerah (RKPD)
Kabupaten Tapin
Tahun 2023**

Kode	Urusan/ Bidang Urusan/ Program/ Kegiatan/ Sub Kegiatan	Indikator Program/ Kegiatan/ Sub Kegiatan	Target Akhir Periode RPJMD	Realisasi Capaian RKPD Tahun 2021	Prakiraan Capaian Target RKPD Tahun 2022	Capaian Kinerja dan Kerangka Pendanaan							Kelompok Sasaran	Prakiraan Maju Rencana Tahun 2024		Perangkat Daerah Penanggung Jawab		
						Target 2023		Pagu Indikatif			Lokasi	Sumber Dana		Prioritas			Target	Pagu Indikatif
						Semula	Menjadi	RKPD 2023	APBD 2023	RKPD 2023 Perubahan				Nasional	Daerah			
2 19 02	PROGRAM PENGEMBANGAN KAPASITAS DAYA SAING KEPEMUDAAN	Persentase calon pemuda pelopor yang memenuhi kualifikasi Persentase organisasi kepemudaan yang aktif	% %		% %	100 % 100 %	100 % 100 %	2,639,807,000	1,926,929,624	2,848,183,782					100 % 100 %	2,771,797,350		
2 19 02 2.01	Penyadaran, Pemberdayaan, dan Pengembangan Pemuda dan Kepemudaan Terhadap Pemuda Pelopor Kabupaten/Kota, Wirausaha Muda Pemula, dan Pemuda Kader Kabupaten/Kota	1	1	1	11	11	1,408,815,600	1,171,466,403	2,012,720,561					11		1,479,256,380		
2 19 02 2.01 02	Koordinasi, Sinkronisasi dan Penyelenggaraan Peningkatan Kapasitas Daya Saing Wira Usaha Pemula	Jumlah Wirausaha Pemuda Kabupaten/Kota dari Seluruh Kecamatan yang Ditingkatkan Kapasitas Daya Saingnya				12 Orang	12 Orang	16,428,900	25,939,514	25,939,514		PENDAPATAN ASLI DAERAH (PAD)	Pemerataan Pelayanan Dasar untuk meningkatkan kualitas SDM	0	12 Orang	17,250,345	Dinas Pemuda dan Olahraga	
2 19 02 2.01 03	Koordinasi, Sinkronisasi dan Penyelenggaraan Peningkatan Kapasitas Daya Saing Pemuda Kader Kabupaten/Kota	Jumlah Pemuda Kader Kabupaten/Kota dari seluruh Kecamatan yang Ditingkatkan Kapasitas Daya Saingnya				12 Orang	12 Orang	20,821,400	60,052,215	24,839,448		PENDAPATAN ASLI DAERAH (PAD)	Pemerataan Pelayanan Dasar untuk meningkatkan kualitas SDM	0	12 Orang	21,862,470	Dinas Pemuda dan Olahraga	
2 19 02 2.01 04	Pemenuhan Hak Setiap Pemuda Melalui Perlindungan Pemuda, Advokasi, Akses Pengembangan Diri, Penggunaan Prasarana dan Sarana Tanpa Diskriminatif, Partisipasi Pemuda dalam Proses Perencanaan, Pelaksanaan Evaluasi dan Pengambilan Keputusan Program Strategis Kepemudaan	Jumlah Pemuda Terpenuhi Haknya Melalui Perlindungan Pemuda, Advokasi, Akses Pengembangan Diri, Penggunaan Prasarana dan Sarana Tanpa Diskriminatif, Partisipasi Pemuda dalam Proses Perencanaan, Pelaksanaan Evaluasi dan Pengambilan Keputusan Program Strategis Kepemudaan				40 Orang	40 Orang	13,757,900	28,324,044	23,324,044		PENDAPATAN ASLI DAERAH (PAD)	Pemerataan Pelayanan Dasar untuk meningkatkan kualitas SDM	0	40 Orang	14,445,795	Dinas Pemuda dan Olahraga	
2 19 02 2.01 07	Pemberian Penghargaan Pemuda dan Organisasi Pemuda yang Berjasa dan/atau Berprestasi	Jumlah Pemuda yang Berjasa dan/atau Berprestasi Penerima Penghargaan				12 Orang	12 Orang	150,000,000	131,248,000	131,248,000		PENDAPATAN ASLI DAERAH (PAD)	Pemerataan Pelayanan Dasar untuk meningkatkan kualitas SDM	0	12 Orang	157,500,000	Dinas Pemuda dan Olahraga	

**Penetapan Perubahan Rencana Kerja Pemerintah Daerah (RKPD)
Kabupaten Tapin
Tahun 2023**

Kode	Urusan/ Bidang Urusan/ Program/ Kegiatan/ Sub Kegiatan	Indikator Program/ Kegiatan/ Sub Kegiatan	Target Akhir Periode RPJMD	Realisasi Capaian RKPD Tahun 2021	Prakiraan Capaian Target RKPD Tahun 2022	Capaian Kinerja dan Kerangka Pendanaan									Kelompok Sasaran	Prakiraan Maju Rencana Tahun 2024		Perangkat Daerah Penanggung Jawab
						Target 2023		Pagu Indikatif			Lokasi	Sumber Dana	Prioritas			Target	Pagu Indikatif	
						Semula	Menjadi	RKPD 2023	APBD 2023	RKPD 2023 Perubahan			Nasional	Daerah				
2 19 02 2.01 08	Peningkatan Kepemimpinan, Kepeloporan dan Kesukarelawanan Pemuda	Jumlah Pemuda yang Ditingkatkan Kapasitasnya dalam Kepemimpinan, Kepeloporan dan Kesukarelawanan Kabupaten/Kota dari Seluruh Kecamatan				50 Orang	50 Orang	34,303,000	52,927,310	24,894,235	Kab. Tapin, Semua Kecamatan Semua Kelurahan	PENDAPATAN ASLI DAERAH (PAD)		Pemerataan Pelayanan Dasar untuk meningkatkan kualitas SDM	0	50 Orang	36,018,150	Dinas Pemuda dan Olahraga
2 19 02 2.01 09	Penyelenggaraan Seleksi dan Pelatihan Pasukan Pengibar Bendera	Jumlah Pemuda Kader Kabupaten/Kota yang Diseleksi sebagai Pasukan Pengibar Bendera dan Diberikan Pelatihan				53 Orang	53 Orang	1,173,504,400	872,975,320	1,782,475,320	Kab. Tapin, Semua Kecamatan Semua Kelurahan	PENDAPATAN ASLI DAERAH (PAD)		Pemerataan Pelayanan Dasar untuk meningkatkan kualitas SDM	0	53 Orang	1,232,179,620	Dinas Pemuda dan Olahraga
2 19 02 2.02	Pemberdayaan dan Pengembangan Organisasi Kepemudaan Tingkat Daerah Kabupaten/Kota	1	1	1	11	11	1,230,991,400	755,463,221	835,463,221						11	1,292,540,970		
2 19 02 2.02 02	Peningkatan Kapasitas Pemuda dan Organisasi Kepemudaan Kabupaten/Kota	Jumlah Dokumen Hasil Peningkatan Kapasitas Organisasi Kepemudaan				12 Dokumen	12 Dokumen	1,230,991,400	755,463,221	835,463,221	Kab. Tapin, Semua Kecamatan Semua Kelurahan	PENDAPATAN ASLI DAERAH (PAD)		Pemerataan Pelayanan Dasar untuk meningkatkan kualitas SDM	0	12 Dokumen	1,292,540,970	Dinas Pemuda dan Olahraga
2 19 03	PROGRAM PENGEMBANGA N KAPASITAS DAYA SAING KEOLAHRAGAA N	Jumlah Cabang Olahraga Khusus, Tradisional dan Rekreasi yang memperoleh Prestasi di tingkat Provinsi dan Nasional Jumlah Cabang Olahraga Prestasi yang memperoleh Prestasi di tingkat Provinsi dan Nasional Persentase sarana dan prasarana olahraga dalam kondisi baik	cabor cabor %	cabor cabor %	27 cabor 18 cabor 1 %	27 cabor 18 cabor 1 %	29,049,874,210	23,190,623,147	34,525,389,441						27 cabor 18 cabor 1 %	30,502,367,921		
2 19 03 2.01	Pembinaan dan Pengembangan Olahraga Pendidikan pada Jenjang Pendidikan yang Menjadi Kewenangan Daerah Kabupaten/Kota	1	1	1	11	11	1,078,610,800	9,651,994,472	17,397,068,134						11	1,132,541,340		
2 19 03 2.01 03	Koordinasi, Sinkronisasi dan Pelaksanaan Penyediaan Sarana dan Prasarana Olahraga Kabupaten/Kota	Jumlah Sarana dan Prasarana Olahraga Kabupaten/Kota yang Tersedia dan Termanfaatkan				12 Unit	12 Unit	1,078,610,800	9,651,994,472	17,397,068,134		PENDAPATAN ASLI DAERAH (PAD)		Pemerataan Pelayanan Dasar untuk meningkatkan kualitas SDM	0	12 Unit	1,132,541,340	Dinas Pemuda dan Olahraga
2 19 03 2.02	Penyelenggaraa n Kejuaraan Olahraga Tingkat Daerah Kabupaten/Kota	1	1	1	11	11	1,060,187,020	860,139,354	1,360,066,904						11	1,113,196,371		

**Penetapan Perubahan Rencana Kerja Pemerintah Daerah (RKPD)
Kabupaten Tapin
Tahun 2023**

Kode	Urusan/ Bidang Urusan/ Program/ Kegiatan/ Sub Kegiatan	Indikator Program/ Kegiatan/ Sub Kegiatan	Target Akhir Periode RPJMD	Realisasi Capaian RKPD Tahun 2021	Prakiraan Capaian Target RKPD Tahun 2022	Capaian Kinerja dan Kerangka Pendanaan							Kelompok Sasaran	Prakiraan Maju Rencana Tahun 2024		Perangkat Daerah Penanggung Jawab		
						Target 2023		Pagu Indikatif			Lokasi	Sumber Dana		Prioritas			Target	Pagu Indikatif
						Semula	Menjadi	RKPD 2023	APBD 2023	RKPD 2023 Perubahan				Nasional	Daerah			
2.19.03.2.02.01	Penyelenggaraan Kejuaraan Olahraga Multi Event dan Single Event Tingkat Kabupaten/Kota	Jumlah Dokumen Penyelenggaraan Kejuaraan Multi Event dan Single Event Tingkat Kabupaten/Kota				12 Dokumen	12 Dokumen	801,337,020	601,314,134	1,101,241,684		PENDAPATAN ASLI DAERAH (PAD)		Pemerataan Pelayanan Dasar untuk meningkatkan kualitas SDM	0	12 Dokumen	841,403,871	Dinas Pemuda dan Olahraga
2.19.03.2.02.03	Partisipasi dan Keikutsertaan dalam Penyelenggaraan Kejuaraan	Jumlah Peserta yang Berpartisipasi dalam Kegiatan Penyelenggaraan Kejuaraan				200 Orang	200 Orang	258,850,000	258,825,220	258,825,220		PENDAPATAN ASLI DAERAH (PAD)		Pemerataan Pelayanan Dasar untuk meningkatkan kualitas SDM	0	200 Orang	271,792,500	Dinas Pemuda dan Olahraga
2.19.03.2.03.03	Pembinaan dan Pengembangan Olahraga Prestasi Tingkat Daerah Provinsi	1	1		1	11	11	880,524,290	761,119,210	679,473,400						11	924,550,505	
2.19.03.2.03.01	Seleksi Atlet Daerah	Jumlah Atlet Daerah yang Diseleksi				200 Orang	200 Orang	80,524,290	80,523,844	80,523,844		PENDAPATAN ASLI DAERAH (PAD)		Pemerataan Pelayanan Dasar untuk meningkatkan kualitas SDM	0	200 Orang	84,550,505	Dinas Pemuda dan Olahraga
2.19.03.2.03.03	Pembinaan dan Pengembangan Atlet Berprestasi Kabupaten/Kota yang Dilakukan Pembinaan dan Pengembangan	Jumlah Atlet Berprestasi Kabupaten/Kota yang Dilakukan Pembinaan dan Pengembangan				200 Orang	200 Orang	800,000,000	680,595,366	598,949,556		PENDAPATAN ASLI DAERAH (PAD)		Pemerataan Pelayanan Dasar untuk meningkatkan kualitas SDM	0	200 Orang	840,000,000	Dinas Pemuda dan Olahraga
2.19.03.2.04.04	Pembinaan dan Pengembangan Organisasi Olahraga	1	1		1	11	11	7,067,891,100	6,340,365,394	7,436,740,394						11	7,421,285,655	
2.19.03.2.04.01	Standardisasi Organisasi Keolahragaan	Jumlah Dokumen Hasil Pelaksanaan Standardisasi Organisasi Keolahragaan				12 Dokumen	12 Dokumen	7,067,891,100	6,340,365,394	7,436,740,394	Kab. Tapin, Semua Kecamatan Semua Kelurahan	PENDAPATAN ASLI DAERAH (PAD)		Pemerataan Pelayanan Dasar untuk meningkatkan kualitas SDM	0	12 Dokumen	7,421,285,655	Dinas Pemuda dan Olahraga
2.19.03.2.05.05	Pembinaan dan Pengembangan Olahraga Rekreasi	1	1		1	11	11	18,962,661,000	5,577,004,717	7,652,040,609						11	19,910,794,050	
2.19.03.2.05.01	Penyelenggaraan, Pengembangan dan Pemasaran Festival dan Olahraga Rekreasi	Jumlah Dokumen Hasil Penyelenggaraan, Pengembangan dan Pemasaran Festival dan Olahraga Rekreasi				12 Dokumen	12 Dokumen	834,624,600	811,524,250	2,145,723,928		PENDAPATAN ASLI DAERAH (PAD)		Pemerataan Pelayanan Dasar untuk meningkatkan kualitas SDM	0	12 Dokumen	876,355,830	Dinas Pemuda dan Olahraga
2.19.03.2.05.02	Pemberdayaan Perkumpulan Olahraga Rekreasi	Jumlah Laporan Hasil Pembinaan dalam rangka Pemberdayaan Perkumpulan Olahraga Rekreasi				12 Laporan	12 Laporan	5,159,600,000	4,213,738,768	4,213,738,768	Kab. Tapin, Semua Kecamatan Semua Kelurahan	PENDAPATAN ASLI DAERAH (PAD)		Pemerataan Pelayanan Dasar untuk meningkatkan kualitas SDM	0	12 Laporan	5,417,580,000	Dinas Pemuda dan Olahraga
2.19.03.2.05.03	Penyediaan, Pengembangan dan Pemeliharaan Sarana dan Prasarana Olahraga Rekreasi yang Memadai	Jumlah Penyediaan dan Pemanfaatan Sarana dan Prasarana Olahraga Rekreasi yang Memadai				12 Unit	12 Unit	12,000,000,000	0	0	Kab. Tapin, Semua Kecamatan Semua Kelurahan	PENDAPATAN ASLI DAERAH (PAD)		Pemerataan Pelayanan Dasar untuk meningkatkan kualitas SDM	0	12 Unit	12,600,000,000	Dinas Pemuda dan Olahraga
2.19.03.2.05.04	Pengembangan Olahraga Wisata, Tantangan dan Petualangan	Jumlah Dokumen Hasil Penyelenggaraan Olahraga Wisata, Tantangan dan Petualangan				12 Dokumen	12 Dokumen	468,436,400	100,008,470	755,007,269		PENDAPATAN ASLI DAERAH (PAD)		Pemerataan Pelayanan Dasar untuk meningkatkan kualitas SDM	0	12 Dokumen	491,858,220	Dinas Pemuda dan Olahraga

**Penetapan Perubahan Rencana Kerja Pemerintah Daerah (RKPD)
Kabupaten Tapin
Tahun 2023**

Kode	Urusan/ Bidang Urusan/ Program/ Kegiatan/ Sub Kegiatan	Indikator Program/ Kegiatan/ Sub Kegiatan	Target Akhir Periode RPJMD	Realisasi Capaian RKPD Tahun 2021	Prakiraan Capaian Target RKPD Tahun 2022	Capaian Kinerja dan Kerangka Pendanaan							Kelompok Sasaran	Prakiraan Maju Rencana Tahun 2024		Perangkat Daerah Penanggung Jawab		
						Target 2023		Pagu Indikatif			Lokasi	Sumber Dana		Prioritas			Target	Pagu Indikatif
						Semula	Menjadi	RKPD 2023	APBD 2023	RKPD 2023 Perubahan				Nasional	Daerah			
2 19 03 2.05 05	Pemanfaatan Olahraga Tradisional dalam Masyarakat	Jumlah Dokumen Hasil Penyelenggaraan Olahraga Tradisional di Masyarakat				12 Dokumen	12 Dokumen	500,000,000	451,733,229	537,570,644		PENDAPATAN ASLI DAERAH (PAD)	Pemerataan Pelayanan Dasar untuk meningkatkan kualitas SDM	0	12 Dokumen	525,000,000	Dinas Pemuda dan Olahraga	
2 19 04	PROGRAM PENGEMBANGAN KAPASITAS KEPRAMUKAAN	Persentase organisasi kepemudaan yang aktif	%		%	100 %	100 %	1,050,000,000	450,000,000	450,000,000					100 %	1,102,500,000		
2 19 04 2.01	Pembinaan dan Pengembangan Organisasi Kepramukaan		1		1	11	11	1,050,000,000	450,000,000	450,000,000					11	1,102,500,000		
2 19 04 2.01 02	Peningkatan Kapasitas Organisasi Kepramukaan Tingkat Daerah	Jumlah Organisasi Kepramukaan Tingkat Daerah yang Meningkatkan Kapasitasnya				1 Organisasi	1 Organisasi	1,000,000,000	450,000,000	450,000,000	Kab. Tapin, Semua Kecamatan Semua Kelurahan	PENDAPATAN ASLI DAERAH (PAD)	Pemerataan Pelayanan Dasar untuk meningkatkan kualitas SDM	0	1 Organisasi	1,050,000,000	Dinas Pemuda dan Olahraga	
2 19 04 2.01 03	Pengembangan Kapasitas SDM Kepramukaan Tingkat Daerah	Jumlah SDM Kepramukaan Tingkat Daerah yang Meningkatkan Kapasitasnya				40 Orang	40 Orang	30,000,000	0	0		PENDAPATAN ASLI DAERAH (PAD)	Pemerataan Pelayanan Dasar untuk meningkatkan kualitas SDM	0	40 Orang	31,500,000	Dinas Pemuda dan Olahraga	
2 19 04 2.01 05	Penyelenggaraan Kegiatan Kepramukaan Tingkat Daerah	Jumlah Laporan Kegiatan Kepramukaan Tingkat Daerah				12 Laporan	12 Laporan	20,000,000	0	0		PENDAPATAN ASLI DAERAH (PAD)	Pemerataan Pelayanan Dasar untuk meningkatkan kualitas SDM	0	12 Laporan	21,000,000	Dinas Pemuda dan Olahraga	
2	URUSAN PEMERINTAHAN WAJIB YANG TIDAK BERKAITAN DENGAN PELAYANAN DASAR																	
2 22	URUSAN PEMERINTAHAN BIDANG KEBUDAYAAN							7,457,422,494	6,210,531,526	6,480,801,197						7,830,293,618		
2 22 01	PROGRAM PENUNJANG URUSAN PEMERINTAHAN DAERAH KABUPATEN/KOTA	Persentase usulan program, kegiatan, sub kegiatan tahun n+1 yang diakomodir dalam dokumen perencanaan	Persen		Persen	100 Persen	100 Persen	5,540,263,894	4,671,554,574	4,961,828,488						100 Persen	5,817,277,088	
2 22 01 2.01	Perencanaan, Penganggaran, dan Evaluasi Kinerja Perangkat Daerah		1		1	11	11	9,875,000	10,335,650	11,375,250						11	10,368,750	
2 22 01 2.01 06	Koordinasi dan Penyusunan Laporan Capaian Kinerja dan Ikhtisar Realisasi Kinerja SKPD	Jumlah Laporan Capaian Kinerja dan Ikhtisar Realisasi Kinerja SKPD dan Laporan Hasil Koordinasi Penyusunan Laporan Capaian Kinerja dan Ikhtisar Realisasi Kinerja SKPD				13 Laporan	13 Laporan	9,875,000	10,335,650	11,375,250		PENDAPATAN ASLI DAERAH (PAD)	Pemerataan Pelayanan Dasar untuk meningkatkan kualitas SDM	0	13 Laporan	10,368,750	Dinas Kebudayaan dan Pariwisata	
2 22 01 2.02	Administrasi Keuangan Perangkat Daerah		1		1	11	11	3,231,357,821	3,154,379,274	3,154,567,992						11	3,392,925,712	
2 22 01 2.02 01	Penyediaan Gaji dan Tunjangan ASN	Jumlah Orang yang Menerima Gaji dan Tunjangan ASN				276 Orang	276 Orang	6,223,857,821	3,145,783,474	3,145,972,192		PENDAPATAN ASLI DAERAH (PAD)	Pemerataan Pelayanan Dasar untuk meningkatkan kualitas SDM	0	276 Orang	6,385,050,712	Dinas Kebudayaan dan Pariwisata	

**Penetapan Perubahan Rencana Kerja Pemerintah Daerah (RKPD)
Kabupaten Tapin
Tahun 2023**

Kode	Urusan/ Bidang Urusan/ Program/ Kegiatan/ Sub Kegiatan	Indikator Program/ Kegiatan/ Sub Kegiatan	Target Akhir Periode RPJMD	Realisasi Capaian RKPD Tahun 2021	Prakiraan Capaian Target RKPD Tahun 2022	Capaian Kinerja dan Kerangka Pendanaan									Kelompok Sasaran	Prakiraan Maju Rencana Tahun 2024		Perangkat Daerah Penanggung Jawab				
						Target 2023		Pagu Indikatif			Lokasi	Sumber Dana	Prioritas			Target	Pagu Indikatif					
						Semula	Menjadi	RKPD 2023	APBD 2023	RKPD 2023 Perubahan			Nasional	Daerah								
2	22	01	2.0 2	05	Koordinasi dan Penyusunan Laporan Keuangan Akhir Tahun SKPD	Jumlah Laporan Keuangan Akhir Tahun SKPD dan Laporan Hasil Koordinasi Penyusunan Laporan Keuangan Akhir Tahun SKPD				1 Laporan	1 Laporan	3,750,000	4,297,900	4,297,900		PENDAPATAN ASLI DAERAH (PAD)		Pemerataan Pelayanan Dasar untuk meningkatkan kualitas SDM	0	1 Laporan	3,937,500	Dinas Kebudayaan dan Pariwisata
2	22	01	2.0 2	07	Koordinasi dan Penyusunan Laporan Keuangan Bulanan/ Triwulanan/ Semesteran SKPD	Jumlah Laporan Keuangan Bulanan/ Triwulanan/ Semesteran SKPD dan Laporan Koordinasi Penyusunan Laporan Keuangan Bulanan/Triwulanan/Semesteran SKPD				1 Laporan	1 Laporan	3,750,000	4,297,900	4,297,900		PENDAPATAN ASLI DAERAH (PAD)		Pemerataan Pelayanan Dasar untuk meningkatkan kualitas SDM	0	1 Laporan	3,937,500	Dinas Kebudayaan dan Pariwisata
2	22	01	2.0 6		Administrasi Umum Perangkat Daerah	1	1		1	11	11	1,710,503,828	1,063,203,997	1,259,139,593						11	1,796,029,019	
2	22	01	2.0 6	01	Penyediaan Komponen Instalasi Listrik/Penerangan Bangunan Kantor	Jumlah Paket Komponen Instalasi Listrik/Penerangan Bangunan Kantor yang Disediakan				1 Paket	1 Paket	7,322,700	6,995,336	6,995,336		PENDAPATAN ASLI DAERAH (PAD)		Pemerataan Pelayanan Dasar untuk meningkatkan kualitas SDM	0	1 Paket	7,688,835	Dinas Kebudayaan dan Pariwisata
2	22	01	2.0 6	02	Penyediaan Peralatan dan Perlengkapan Kantor	Jumlah Paket Peralatan dan Perlengkapan Kantor yang Disediakan				10 Paket	10 Paket	157,683,923	164,317,707	167,922,303	Kab. Tapin, Semua Kecamatan Semua Kelurahan	PENDAPATAN ASLI DAERAH (PAD)		Pemerataan Pelayanan Dasar untuk meningkatkan kualitas SDM	0	10 Paket	165,568,119	Dinas Kebudayaan dan Pariwisata
2	22	01	2.0 6	04	Penyediaan Bahan Logistik Kantor	Jumlah Paket Bahan Logistik Kantor yang Disediakan				12 Paket	12 Paket	89,025,000	85,753,548	94,283,548	Kab. Tapin, Semua Kecamatan Semua Kelurahan	PENDAPATAN ASLI DAERAH (PAD)		Pemerataan Pelayanan Dasar untuk meningkatkan kualitas SDM	0	12 Paket	93,476,250	Dinas Kebudayaan dan Pariwisata
2	22	01	2.0 6	05	Penyediaan Barang Cetak dan Penggandaan	Jumlah Paket Barang Cetakan dan Penggandaan yang Disediakan				10 Paket	10 Paket	17,909,600	18,049,406	18,049,406		PENDAPATAN ASLI DAERAH (PAD)		Pemerataan Pelayanan Dasar untuk meningkatkan kualitas SDM	0	10 Paket	18,805,080	Dinas Kebudayaan dan Pariwisata
2	22	01	2.0 6	08	Fasilitasi Kunjungan Tamu	Jumlah Laporan Fasilitasi Kunjungan Tamu				5 Laporan	5 Laporan	5,500,000	5,665,000	5,665,000		PENDAPATAN ASLI DAERAH (PAD)		Pemerataan Pelayanan Dasar untuk meningkatkan kualitas SDM	0	5 Laporan	5,775,000	Dinas Kebudayaan dan Pariwisata
2	22	01	2.0 6	09	Penyelenggaraan Rapat Koordinasi dan Konsultasi SKPD	Jumlah Laporan Penyelenggaraan Rapat Koordinasi dan Konsultasi SKPD				50 Laporan	50 Laporan	1,429,222,605	782,423,000	966,224,000	Kab. Tapin, Semua Kecamatan Semua Kelurahan	PENDAPATAN ASLI DAERAH (PAD)		Pemerataan Pelayanan Dasar untuk meningkatkan kualitas SDM	0	50 Laporan	1,500,683,735	Dinas Kebudayaan dan Pariwisata
2	22	01	2.07		Pengadaan Barang Milik Daerah Penunjang Urusan Pemerintah Daerah	1	1		1	11	11	297,682,345	99,627,600	140,577,600						11	312,566,462	
2	22	01	2.07	06	Pengadaan Peralatan dan Mesin Lainnya	Jumlah Unit Peralatan dan Mesin Lainnya yang Disediakan				10 Unit	10 Unit	249,267,145	88,830,000	116,880,000	Kab. Tapin, Semua Kecamatan Semua Kelurahan	PENDAPATAN ASLI DAERAH (PAD)		Pemerataan Pelayanan Dasar untuk meningkatkan kualitas SDM	0	10 Unit	261,730,502	Dinas Kebudayaan dan Pariwisata

**Penetapan Perubahan Rencana Kerja Pemerintah Daerah (RKPD)
Kabupaten Tapin
Tahun 2023**

Kode	Urusan/ Bidang Urusan/ Program/ Kegiatan/ Sub Kegiatan	Indikator Program/ Kegiatan/ Sub Kegiatan	Target Akhir Periode RPJMD	Realisasi Capaian RKPD Tahun 2021	Prakiraan Capaian Target RKPD Tahun 2022	Capaian Kinerja dan Kerangka Pendanaan							Kelompok Sasaran	Prakiraan Maju Rencana Tahun 2024		Perangkat Daerah Penanggung Jawab		
						Target 2023		Pagu Indikatif			Lokasi	Sumber Dana		Prioritas			Target	Pagu Indikatif
						Semula	Menjadi	RKPD 2023	APBD 2023	RKPD 2023 Perubahan				Nasional	Daerah			
2 22 01 2.07 10	Pengadaan Sarana dan Prasarana Gedung Kantor atau Bangunan Lainnya	Jumlah Unit Sarana dan Prasarana Gedung Kantor atau Bangunan Lainnya yang Disediakan				6 Unit	6 Unit	48,415,200	10,797,600	23,697,600		PENDAPATAN ASLI DAERAH (PAD)		Pemerataan Pelayanan Dasar untuk meningkatkan kualitas SDM	0	6 Unit	50,835,960	Dinas Kebudayaan dan Pariwisata
2 22 01 2.08	Penyediaan Jasa Penunjang Urusan Pemerintahan Daerah	1	1	1	11	11	222,082,000	266,671,000	318,831,000							11	233,186,100	
2 22 01 2.08 02	Penyediaan Jasa Komunikasi, Sumber Daya Air dan Listrik	Jumlah Laporan Penyediaan Jasa Komunikasi, Sumber Daya Air dan Listrik yang Disediakan				12 Laporan	12 Laporan	94,482,000	94,555,000	146,715,000		PENDAPATAN ASLI DAERAH (PAD)		Pemerataan Pelayanan Dasar untuk meningkatkan kualitas SDM	0	12 Laporan	99,206,100	Dinas Kebudayaan dan Pariwisata
2 22 01 2.08 04	Penyediaan Jasa Pelayanan Umum Kantor	Jumlah Laporan Penyediaan Jasa Pelayanan Umum Kantor yang Disediakan				12 Laporan	12 Laporan	127,600,000	172,116,000	172,116,000		PENDAPATAN ASLI DAERAH (PAD)		Pemerataan Pelayanan Dasar untuk meningkatkan kualitas SDM	0	12 Laporan	133,980,000	Dinas Kebudayaan dan Pariwisata
2 22 01 2.09	Pemeliharaan Barang Milik Daerah Penunjang Urusan Pemerintahan Daerah	1	1	1	11	11	68,762,900	77,337,053	77,337,053							11	72,201,045	
2 22 01 2.09 01	Penyediaan Jasa Pemeliharaan, Biaya Pemeliharaan, dan Pajak Kendaraan Perorangan Dinas atau Kendaraan Dinas Jabatan	Jumlah Kendaraan Perorangan Dinas atau Kendaraan Dinas Jabatan yang Dipelihara dan dibayarkan Pajaknya				1 Unit	1 Unit	26,338,300	29,526,973	29,526,973		PENDAPATAN ASLI DAERAH (PAD)		Pemerataan Pelayanan Dasar untuk meningkatkan kualitas SDM	0	1 Unit	27,655,215	Dinas Kebudayaan dan Pariwisata
2 22 01 2.09 06	Pemeliharaan Peralatan dan Mesin Lainnya	Jumlah Peralatan dan Mesin Lainnya yang Dipelihara				16 Unit	16 Unit	11,360,000	12,600,000	12,600,000		PENDAPATAN ASLI DAERAH (PAD)		Pemerataan Pelayanan Dasar untuk meningkatkan kualitas SDM	0	16 Unit	11,928,000	Dinas Kebudayaan dan Pariwisata
2 22 01 2.09 09	Pemeliharaan/Rehabilitasi Gedung Kantor dan Bangunan Lainnya	Jumlah Gedung Kantor dan Bangunan Lainnya yang Dipelihara/Direhabilitasi				1 Unit	1 Unit	31,064,600	35,210,080	35,210,080		PENDAPATAN ASLI DAERAH (PAD)		Pemerataan Pelayanan Dasar untuk meningkatkan kualitas SDM	0	1 Unit	32,617,830	Dinas Kebudayaan dan Pariwisata
2 22 02	PROGRAM PENGEMBANGAN KEBUDAYAAN	Persentase benda cagar budaya (BCB) / situs yang terawat dengan baik Persentase sanggar/group seni budaya daerah yang tampil pada event seni budaya daerah Persentase sanggar seni budaya daerah yang aktif	% % %	% % %	100 % 100 % 80 %	100 % 100 % 80 %	628,926,600	975,393,936	858,451,997							100 % 100 % 80 %	660,372,930	
2 22 02 2.01	Pengelolaan Kebudayaan yang Masyarakat Pelakunya dalam Daerah Kabupaten/Kota	1	1	1	11	11	60,672,000	65,086,548	96,784,942							11	63,705,600	

**Penetapan Perubahan Rencana Kerja Pemerintah Daerah (RKPD)
Kabupaten Tapin
Tahun 2023**

Kode	Urusan/ Bidang Urusan/ Program/ Kegiatan/ Sub Kegiatan	Indikator Program/ Kegiatan/ Sub Kegiatan	Target Akhir Periode RPJMD	Realisasi RKPD Tahun 2021	Prakiraan Capaian Target RKPD Tahun 2022	Capaian Kinerja dan Kerangka Pendanaan							Kelompok Sasaran	Prakiraan Maju Rencana Tahun 2024		Perangkat Daerah Penanggung Jawab		
						Target 2023		Pagu Indikatif			Lokasi	Sumber Dana		Prioritas			Target	Pagu Indikatif
						Semula	Menjadi	RKPD 2023	APBD 2023	RKPD 2023 Perubahan				Nasional	Daerah			
2 22 02 2.01 01	Pelindungan, Pengembangan, Pemanfaatan Objek Pemajuan Kebudayaan	Jumlah Objek Pemajuan Kebudayaan yang Dilakukan Pelindungan, Pengembangan, Pemanfaatan				5 Objek	5 Objek	45,506,900	48,047,142	55,165,536		PENDAPATAN ASLI DAERAH (PAD)		Pemerataan Pelayanan Dasar untuk meningkatkan kualitas SDM	0	5 Objek	47,782,245	Dinas Kebudayaan dan Pariwisata
2 22 02 2.01 02	Pembinaan Sumber Daya Manusia, Lembaga, dan Pranata Kebudayaan	Jumlah Peserta Pembinaan Sumber Daya Manusia, Lembaga, dan Pranata Kebudayaan				25 Orang	25 Orang	15,165,100	17,039,406	41,619,406	Kab. Tapin, Semua Kecamatan Semua Kelurahan	PENDAPATAN ASLI DAERAH (PAD)		Pemerataan Pelayanan Dasar untuk meningkatkan kualitas SDM	0	25 Orang	15,923,355	Dinas Kebudayaan dan Pariwisata
2 22 02 2.02	Pelestarian Kesenian Tradisional yang Masyarakat Pelakunya dalam Daerah Kabupaten/Kota	1	1		1	11	11	242,169,800	583,495,380	516,923,000						11	254,278,290	
2 22 02 2.02 01	Pelindungan, Pengembangan, Pemanfaatan Objek Pemajuan Tradisi Budaya	Jumlah Objek Pemajuan Tradisi Budaya yang Dilakukan Pelindungan, Pengembangan dan Pemanfaatan				5 Objek	5 Objek	117,304,400	127,543,500	77,274,500		PENDAPATAN ASLI DAERAH (PAD)		Pemerataan Pelayanan Dasar untuk meningkatkan kualitas SDM	0	5 Objek	123,169,620	Dinas Kebudayaan dan Pariwisata
2 22 02 2.02 02	Pembinaan Sumber Daya Manusia, Lembaga, dan Pranata Tradisional	Jumlah Laporan Pembinaan Sumber Daya Manusia, Lembaga, dan Pranata Tradisional				2 Laporan	2 Laporan	57,834,400	387,748,500	372,748,500		PENDAPATAN ASLI DAERAH (PAD)		Pemerataan Pelayanan Dasar untuk meningkatkan kualitas SDM	0	2 Laporan	60,726,120	Dinas Kebudayaan dan Pariwisata
2 22 02 2.02 03	Pemberian Penghargaan kepada Pihak yang Berprestasi atau Berkontribusi Luar Biasa Sesuai dengan Prestasi dan Kontribusinya dalam Pemajuan Kebudayaan	Jumlah Orang/Lembaga yang Diberi Penghargaan untuk Mereka yang Berjasa dalam Pemajuan Kebudayaan				10 Sertifikat	10 Sertifikat	67,031,000	68,203,380	66,900,000	Kab. Tapin, Semua Kecamatan Semua Kelurahan	PENDAPATAN ASLI DAERAH (PAD)		Pemerataan Pelayanan Dasar untuk meningkatkan kualitas SDM	0	10 Sertifikat	70,382,550	Dinas Kebudayaan dan Pariwisata
2 22 02 2.03	Pembinaan Lembaga Adat yang Penganutnya dalam Daerah Kabupaten/Kota	1	1		1	11	11	326,084,800	326,812,008	244,744,055						11	342,389,040	
2 22 02 2.03 01	Pelindungan, Pengembangan, Pemanfaatan Objek Pemajuan Lembaga Adat	Jumlah Objek Pemajuan Lembaga Adat yang Telah Dilakukan Pelindungan, Pengembangan dan Pemanfaatan				5 Objek	5 Objek	326,084,800	326,812,008	244,744,055	Kab. Tapin, Semua Kecamatan Semua Kelurahan	PENDAPATAN ASLI DAERAH (PAD)		Pemerataan Pelayanan Dasar untuk meningkatkan kualitas SDM	0	5 Objek	342,389,040	Dinas Kebudayaan dan Pariwisata
2 22 03	PROGRAM PENGEMBANGAN KESENIAN TRADISIONAL	Persentase sanggar seni budaya daerah yang aktif Persentase sanggar seni budaya daerah yang dibina	% %		% %	80 % 80 %	80 % 80 %	949,655,000	370,791,380	386,790,340						80 % 80 %	997,137,750	
2 22 03 2.01	Pembinaan Kesenian yang Masyarakat Pelakunya dalam Daerah Kabupaten/Kota	1	1		1	11	11	949,655,000	370,791,380	386,790,340						11	997,137,750	

**Penetapan Perubahan Rencana Kerja Pemerintah Daerah (RKPD)
Kabupaten Tapin
Tahun 2023**

Kode	Urusan/ Bidang Urusan/ Program/ Kegiatan/ Sub Kegiatan	Indikator Program/ Kegiatan/ Sub Kegiatan	Target Akhir Periode RPJMD	Realisasi Capaian RKPD Tahun 2021	Prakiraan Capaian Target RKPD Tahun 2022	Capaian Kinerja dan Kerangka Pendanaan									Kelompok Sasaran	Prakiraan Maju Rencana Tahun 2024		Perangkat Daerah Penanggung Jawab						
						Target 2023		Pagu Indikatif			Lokasi	Sumber Dana	Prioritas			Target	Pagu Indikatif							
						Semula	Menjadi	RKPD 2023	APBD 2023	RKPD 2023 Perubahan			Nasional	Daerah										
2	22	03	2.01	01	Peningkatan Pendidikan dan Pelatihan Sumber Daya Manusia Kesenian Tradisional	Jumlah Sumber Daya Manusia Kesenian Tradisional yang Mendapat Pendidikan dan Pelatihan (Ditingkatkan Kompetensinya)				50 Orang	50 Orang	505,114,000	103,887,060	72,092,500	Kab. Tapin, Semua Kecamatan, Semua Kelurahan	PENDAPATAN ASLI DAERAH (PAD)		Pemerataan Pelayanan Dasar untuk meningkatkan kualitas SDM	0	50 Orang	530,369,700	Dinas Kebudayaan dan Pariwisata		
2	22	03	2.01	02	Standardisasi dan Sertifikasi Sumber Daya Manusia Kesenian Tradisional Sesuai dengan Kebutuhan dan Tuntutan	Jumlah Sumber Daya Manusia Kesenian Tradisional yang Mengikuti Proses Standarisasi				50 Sertifikat	50 Sertifikat	345,600,000	151,388,400	185,212,100	Kab. Tapin, Semua Kecamatan, Semua Kelurahan	PENDAPATAN ASLI DAERAH (PAD)		Pemerataan Pelayanan Dasar untuk meningkatkan kualitas SDM	0	50 Sertifikat	362,880,000	Dinas Kebudayaan dan Pariwisata		
2	22	03	2.01	03	Peningkatan Kapasitas Tata Kelola Lembaga Kesenian Tradisional	Jumlah Lembaga Kesenian Tradisional yang Ditingkatkan Kapasitasnya				3 Lembaga	3 Lembaga	98,941,000	115,515,920	129,485,740	Kab. Tapin, Semua Kecamatan, Semua Kelurahan	PENDAPATAN ASLI DAERAH (PAD)		Pemerataan Pelayanan Dasar untuk meningkatkan kualitas SDM	0	3 Lembaga	103,888,050	Dinas Kebudayaan dan Pariwisata		
2	22	05			PROGRAM PELESTARIAN DAN PENGELOLAAN CAGAR BUDAYA	Persentase benda cagar budaya (BCB) / situs yang terawat dengan baik	%		%	100 %	100 %	191,509,900	192,791,636	273,730,372						100 %	201,085,395			
2	22	05	2.01		Penetapan Cagar Budaya Peringkat Kabupaten/Kota		1		1	11	11	22,069,900	22,556,436	53,407,572						11	23,173,395			
2	22	05	2.01	01	Pendaftaran Objek Diduga Cagar Budaya	Jumlah Objek Diduga Cagar Budaya yang Didaftarkan				5 Objek	5 Objek	22,069,900	22,556,436	53,407,572		PENDAPATAN ASLI DAERAH (PAD)		Pemerataan Pelayanan Dasar untuk meningkatkan kualitas SDM	0	5 Objek	23,173,395	Dinas Kebudayaan dan Pariwisata		
2	22	05	2.02		Pengelolaan Cagar Budaya Peringkat Kabupaten/Kota		1		1	11	11	169,440,000	170,235,200	220,322,800						11	177,912,000			
2	22	05	2.02	01	Pelindungan Cagar Budaya	Jumlah Objek Cagar Budaya yang Dilindungi				27 Objek	27 Objek	169,440,000	170,235,200	220,322,800		PENDAPATAN ASLI DAERAH (PAD)		Pemerataan Pelayanan Dasar untuk meningkatkan kualitas SDM	0	27 Objek	177,912,000	Dinas Kebudayaan dan Pariwisata		
3					URUSAN PEMERINTAHAN PILIHAN																			
3	26				URUSAN PEMERINTAHAN BIDANG PARIWISATA							4,895,338,700	2,063,865,493	2,832,015,822									5,140,105,635	
3	26	02			PROGRAM PENINGKATAN DAYA TARIK DESTINASI PARIWISATA	Persentase sarana dan prasarana destinasi pariwisata yang terpenuhi	%		%	30 %	30 %	3,635,115,000	803,703,524	1,458,594,199						30 %	3,816,870,750			
3	26	02	2.01		Pengelolaan Daya Tarik Wisata Kabupaten/Kota		1		1	11	11	14,756,000	14,640,940	14,640,940						11	15,493,800			
3	26	02	2.01	02	Perencanaan Pengembangan Daya Tarik Wisata Kabupaten/Kota	Jumlah Dokumen Perencanaan Pengembangan Daya Tarik Wisata Kabupaten/Kota				1 Dokumen	1 Dokumen	14,756,000	14,640,940	14,640,940		PENDAPATAN ASLI DAERAH (PAD)		Pemerataan Pelayanan Dasar untuk meningkatkan kualitas SDM	0	1 Dokumen	15,493,800	Dinas Kebudayaan dan Pariwisata		
3	26	02	2.02		Pengelolaan Kawasan Strategis Pariwisata Kabupaten/Kota		1		1	11	11	503,994,300	361,397,584	1,016,288,259						11	529,194,015			

**Penetapan Perubahan Rencana Kerja Pemerintah Daerah (RKPD)
Kabupaten Tapin
Tahun 2023**

Kode	Urusan/ Bidang Urusan/ Program/ Kegiatan/ Sub Kegiatan	Indikator Program/ Kegiatan/ Sub Kegiatan	Target Akhir Periode RPJMD	Realisasi RKPD Tahun 2021	Prakiraan Capaian Target RKPD Tahun 2022	Capaian Kinerja dan Kerangka Pendanaan								Kelompok Sasaran	Prakiraan Maju Rencana Tahun 2024		Perangkat Daerah Penanggung Jawab	
						Target 2023		Pagu Indikatif			Lokasi	Sumber Dana	Prioritas		Target	Pagu Indikatif		
						Semula	Menjadi	RKPD 2023	APBD 2023	RKPD 2023 Perubahan			Nasional					Daerah
3 26 02 2.0 2 04	Pengadaan/Pemeliharaan/Rehabilitasi Sarana dan Prasarana dalam Pengelolaan Kawasan Wisata Strategis Pariwisata Kabupaten/Kota	Jumlah Sarana dan Prasarana yang Tersedia dan Terpelihara dalam Pengelolaan Kawasan Strategis Pariwisata Kabupaten/Kota				4 Unit	4 Unit	443,799,300	318,626,044	973,516,791		PENDAPATAN ASLI DAERAH (PAD)		Pemerataan Pelayanan Dasar untuk meningkatkan kualitas SDM	0	4 Unit	465,989,265	Dinas Kebudayaan dan Pariwisata
3 26 02 2.0 2 06	Pemberdayaan Masyarakat dalam Pengelolaan Kawasan Strategis Pariwisata Kabupaten/Kota	Jumlah Laporan Hasil Pemberdayaan Masyarakat dalam Pengelolaan Kawasan Strategis Pariwisata Kabupaten/Kota				1 Laporan	1 Laporan	60,195,000	42,771,540	42,771,468		PENDAPATAN ASLI DAERAH (PAD)		Pemerataan Pelayanan Dasar untuk meningkatkan kualitas SDM	0	1 Laporan	63,204,750	Dinas Kebudayaan dan Pariwisata
3 26 02 2.0 3	Pengelolaan Destinasi Pariwisata Kabupaten/Kota	1	1		1	11	11	3,113,835,700	355,100,000	355,100,000						11	3,269,527,485	
3 26 02 2.0 3 04	Pengadaan/Pemeliharaan/Rehabilitasi Sarana dan Prasarana dalam Pengelolaan Destinasi Pariwisata Kabupaten/Kota	Jumlah Sarana dan Prasarana Destinasi Pariwisata Kabupaten/Kota yang Tersedia dan Terpelihara				10 Unit	10 Unit	3,113,835,700	355,100,000	355,100,000		PENDAPATAN ASLI DAERAH (PAD)		Pemerataan Pelayanan Dasar untuk meningkatkan kualitas SDM	0	10 Unit	3,269,527,485	Dinas Kebudayaan dan Pariwisata
3 26 02 2.0 4	Penetapan Tanda Daftar Usaha Pariwisata Daerah Kabupaten/Kota	1	1		1	11	11	2,529,000	72,565,000	72,565,000						11	2,655,450	
3 26 02 2.0 4 04	Pembinaan dan Pengawasan Usaha Pariwisata	Jumlah Laporan Hasil Pembinaan dan Pengawasan Usaha Pariwisata				1 Laporan	1 Laporan	2,529,000	72,565,000	72,565,000	Kab. Tapin, Semua Kecamatan Semua Kelurahan	PENDAPATAN ASLI DAERAH (PAD)		Pemerataan Pelayanan Dasar untuk meningkatkan kualitas SDM	0	1 Laporan	2,655,450	Dinas Kebudayaan dan Pariwisata
3 26 03	PROGRAM PEMASARAN PARIWISATA	Persentase sanggar/group seni budaya daerah yang tampil pada event seni budaya daerah	%		%	100 %	100 %	993,016,400	700,638,117	839,206,373						100 %	1,042,667,220	
3 26 03 2.01	Pemasaran Pariwisata Dalam dan Luar Negeri Daya Tarik, Destinasi dan Kawasan Strategis Pariwisata Kabupaten/Kota	1	1		1	11	11	993,016,400	700,638,117	839,206,373						11	1,042,667,220	
3 26 03 2.01 01	Penguatan Promosi Melalui Media Cetak, Elektronik, dan Media Lainnya Baik Dalam dan Luar Negeri	Jumlah Dokumen Hasil Penguatan Promosi Melalui Media Cetak, Elektronik, dan Media Lainnya Baik Dalam dan Luar Negeri				1 Dokumen	1 Dokumen	171,431,400	138,270,441	349,500,597	Kab. Tapin, Semua Kecamatan Semua Kelurahan	PENDAPATAN ASLI DAERAH (PAD)		Pemerataan Pelayanan Dasar untuk meningkatkan kualitas SDM	0	1 Dokumen	180,002,970	Dinas Kebudayaan dan Pariwisata
3 26 03 2.01 02	Fasilitasi Kegiatan Pemasaran Pariwisata Baik Dalam dan Luar Negeri Pariwisata Kabupaten/Kota	Jumlah Laporan Kegiatan Pemasaran Pariwisata Baik Dalam dan Luar Negeri				4 Laporan	4 Laporan	522,044,500	409,764,226	406,433,326	Kab. Tapin, Semua Kecamatan Semua Kelurahan	PENDAPATAN ASLI DAERAH (PAD)		Pemerataan Pelayanan Dasar untuk meningkatkan kualitas SDM	0	4 Laporan	548,146,725	Dinas Kebudayaan dan Pariwisata

**Penetapan Perubahan Rencana Kerja Pemerintah Daerah (RKPD)
Kabupaten Tapin
Tahun 2023**

Kode	Urusan/ Bidang Urusan/ Program/ Kegiatan/ Sub Kegiatan	Indikator Program/ Kegiatan/ Sub Kegiatan	Target Akhir Periode RPJMD	Realisasi Capaian RKPD Tahun 2021	Prakiraan Capaian Target RKPD Tahun 2022	Capaian Kinerja dan Kerangka Pendanaan									Kelompok Sasaran	Prakiraan Maju Rencana Tahun 2024		Perangkat Daerah Penanggung Jawab
						Target 2023		Pagu Indikatif			Lokasi	Sumber Dana	Prioritas			Target	Pagu Indikatif	
						Semula	Menjadi	RKPD 2023	APBD 2023	RKPD 2023 Perubahan			Nasional	Daerah				
3 26 03 2.01 03	Penyediaan Data dan Penyebaran Informasi Pariwisata Kabupaten/Kota, Baik Dalam dan Luar Negeri	Jumlah Dokumen Hasil Pelaksanaan Penyediaan Data dan Penyebaran Informasi Pariwisata Kabupaten/Kota, Baik Dalam dan Luar Negeri				1 Dokumen	1 Dokumen	91,370,000	69,800,000	69,800,000	Kab. Tapin, Semua Kecamatan Semua Kelurahan	PENDAPATAN ASLI DAERAH (PAD)		Pemerataan Pelayanan Dasar untuk meningkatkan kualitas SDM	0	1 Dokumen	95,938,500	Dinas Kebudayaan dan Pariwisata
3 26 03 2.01 04	Peningkatan Kerja Sama dan Kemitraan Pariwisata Dalam dan Luar Negeri	Jumlah Dokumen Kerja Sama dan Kemitraan Pariwisata Dalam dan Luar Negeri				1 Dokumen	1 Dokumen	208,170,500	82,803,450	13,472,450	Kab. Tapin, Semua Kecamatan Semua Kelurahan	PENDAPATAN ASLI DAERAH (PAD)		Pemerataan Pelayanan Dasar untuk meningkatkan kualitas SDM	0	1 Dokumen	218,579,025	Dinas Kebudayaan dan Pariwisata
3 26 04	PROGRAM PENGEMBANGAN EKONOMI KREATIF MELALUI PEMANFAATAN DAN PERLINDUNGAN HAK KEKAYAAN INTELEKTUAL	Persentase Pokdarwis yang mengikuti pelatihan/bimtek kepariwisataan	%		%	80 %	80 %	58,861,000	60,398,525	20,376,375						80 %	61,804,050	
3 26 04 2.0 2	Pengembangan Ekosistem Ekonomi Kreatif	1	1		1	11	11	58,861,000	60,398,525	20,376,375						11	61,804,050	
3 26 04 2.0 2 09	Penyusunan Rencana Aksi Pengembangan Ekonomi Kreatif	Jumlah Dokumen Rencana Aksi Pengembangan Ekonomi Kreatif				1 Dokumen	1 Dokumen	58,861,000	60,398,525	20,376,375		PENDAPATAN ASLI DAERAH (PAD)		Pemerataan Pelayanan Dasar untuk meningkatkan kualitas SDM	0	1 Dokumen	61,804,050	Dinas Kebudayaan dan Pariwisata
3 26 05	PROGRAM PENGEMBANGAN SUMBER DAYA PARIWISATA DAN EKONOMI KREATIF	Persentase benda cagar budaya (BCB) / situs yang terawat dengan baik	%		%	100 %	100 %	208,346,300	499,125,327	513,838,875						100 %	218,763,615	
3 26 05 2.01	Pelaksanaan Peningkatan Kapasitas Sumber Daya Manusia Pariwisata dan Ekonomi Kreatif Tingkat Dasar	1	1		1	11	11	185,762,300	473,081,783	487,795,458						11	195,050,415	
3 26 05 2.01 02	Peningkatan Peran Serta Masyarakat dalam Pengembangan Kemitraan Pariwisata	Jumlah Orang yang Mengikuti Peningkatan Peran Serta Masyarakat dalam Pengembangan Kemitraan Pariwisata				50 Orang	50 Orang	94,762,800	103,310,152	94,608,652		PENDAPATAN ASLI DAERAH (PAD)		Pemerataan Pelayanan Dasar untuk meningkatkan kualitas SDM	0	50 Orang	99,500,940	Dinas Kebudayaan dan Pariwisata
3 26 05 2.01 03	Pelatihan Dasar SDM Kepariwisata bagi Masyarakat, Guru dan Pelajar (Mahasiswa dan/atau Siswa)	Jumlah Orang yang Mengikuti Pelatihan Dasar SDM Kepariwisata bagi Masyarakat, Guru dan Pelajar (Mahasiswa dan/atau Siswa)				50 Orang	50 Orang	59,161,500	58,522,450	78,637,972		PENDAPATAN ASLI DAERAH (PAD)		Pemerataan Pelayanan Dasar untuk meningkatkan kualitas SDM	0	50 Orang	62,119,575	Dinas Kebudayaan dan Pariwisata
3 26 05 2.01 05	Fasilitasi Proses Kreasi, Produksi, Distribusi Konsumsi dan Konservasi Ekonomi Kreatif	Jumlah Laporan Hasil Fasilitasi Proses Kreasi, Produksi, Distribusi Konsumsi, dan Konservasi Ekonomi Kreatif				1 Laporan	1 Laporan	31,838,000	311,249,181	314,548,834		PENDAPATAN ASLI DAERAH (PAD)		Pemerataan Pelayanan Dasar untuk meningkatkan kualitas SDM	0	1 Laporan	33,429,900	Dinas Kebudayaan dan Pariwisata

**Penetapan Perubahan Rencana Kerja Pemerintah Daerah (RKPD)
Kabupaten Tapin
Tahun 2023**

Kode	Urusan/ Bidang Urusan/ Program/ Kegiatan/ Sub Kegiatan	Indikator Program/ Kegiatan/ Sub Kegiatan	Target Akhir Periode RPJMD	Realisasi Capaian RKPD Tahun 2021	Prakiraan Capaian Target RKPD Tahun 2022	Capaian Kinerja dan Kerangka Pendanaan							Kelompok Sasaran	Prakiraan Maju Rencana Tahun 2024		Perangkat Daerah Penanggung Jawab		
						Target 2023		Pagu Indikatif			Lokasi	Sumber Dana		Prioritas			Target	Pagu Indikatif
						Semula	Menjadi	RKPD 2023	APBD 2023	RKPD 2023 Perubahan				Nasional	Daerah			
3 26 05 2.0 2	Pengembangan Kapasitas Pelaku Ekonomi Kreatif	1	1		1	11	11	22,584,000	26,043,544	26,043,417					11	23,713,200		
3 26 05 2.0 2 01	Pelatihan, Bimbingan Teknis, dan Pendampingan Ekonomi Kreatif	Jumlah Orang yang Mengikuti Pelatihan, Bimbingan Teknis, dan Pendampingan Ekonomi Kreatif				50 Orang	50 Orang	22,584,000	26,043,544	26,043,417		PENDAPATAN ASLI DAERAH (PAD)		Pemerataan Pelayanan Dasar untuk meningkatkan kualitas SDM	0	50 Orang	23,713,200	Dinas Kebudayaan dan Pariwisata
2	URUSAN PEMERINTAHAN WAJIB YANG TIDAK BERKAITAN DENGAN PELAYANAN DASAR																	
2 23	URUSAN PEMERINTAHAN BIDANG PERPUSTAKAAN							6,681,191,001	4,996,653,605	4,986,684,221						7,011,967,621		
2 23 01	PROGRAM PENUNJANG URUSAN Pemerintahan Daerah Kabupaten/Ko ta	Rata-rata capaian kinerja kegiatan sekretariat	%		%	80 %	80 %	5,754,125,636	4,415,004,649	4,465,211,860						80 %	6,041,831,918	
2 23 01 2.01	Perencanaan, Penganggaran, dan Evaluasi Kinerja Perangkat Daerah	Persentase penyelesaian dokumen perencanaan dan pelaporan kinerja yang wajib dibuat	%		%	100 %	100 %	19,781,800	19,011,360	19,011,360						100 %	20,770,890	
2 23 01 2.01 06	Koordinasi dan Penyusunan Laporan Capaian Kinerja dan Ikhtisar Realisasi Kinerja SKPD	Jumlah Laporan Capaian Kinerja dan Ikhtisar Realisasi Kinerja SKPD dan Laporan Hasil Koordinasi Penyusunan Laporan Capaian Kinerja dan Ikhtisar Realisasi Kinerja SKPD				9 Laporan	9 Laporan	19,781,800	19,011,360	19,011,360		PENDAPATAN ASLI DAERAH (PAD)	Meningkatkan Sumber Daya Manusia Yang Berkualitas Dan Berdaya Saing	Pemerataan Dasar untuk meningkatkan kualitas SDM Pemerataan Pelayanan Dasar untuk meningkatkan kualitas SDM	ASN	9 Laporan	20,770,890	Dinas Perpustakaan dan Kearsipan
2 23 01 2.0 2	Administrasi Keuangan Perangkat Daerah	Persentase penyelesaian dokumen keuangan yang wajib dibuat	%		%	100 %	100 %	3,066,478,725	2,983,525,510	2,983,525,894						100 %	3,219,802,661	
2 23 01 2.0 2 01	Penyediaan Gaji dan Tunjangan ASN	Jumlah Orang yang Menerima Gaji dan Tunjangan ASN				19 Orang/bulan	19 Orang/bulan	3,046,873,925	2,964,275,620	2,964,276,004		Dana Transfer Umum- Dana Alokasi Umum	Meningkatkan Sumber Daya Manusia Yang Berkualitas Dan Berdaya Saing	Pemerataan Pelayanan Dasar untuk meningkatkan kualitas SDM	ASN	19 Orang/bulan	3,199,217,621	Dinas Perpustakaan dan Kearsipan
2 23 01 2.0 2 05	Koordinasi dan Penyusunan Laporan Keuangan Akhir Tahun SKPD	Jumlah Laporan Keuangan Akhir Tahun SKPD dan Laporan Hasil Koordinasi Penyusunan Laporan Keuangan Akhir Tahun SKPD				1 Laporan	1 Laporan	1,203,600	884,940	884,940		PENDAPATAN ASLI DAERAH (PAD)	Meningkatkan Sumber Daya Manusia Yang Berkualitas Dan Berdaya Saing	Pemerataan Pelayanan Dasar untuk meningkatkan kualitas SDM	ASN	1 Laporan	1,263,780	Dinas Perpustakaan dan Kearsipan
2 23 01 2.0 2 07	Koordinasi dan Penyusunan Laporan Keuangan Bulanan/ Triwulanan/ Semesteran SKPD	Jumlah Laporan Keuangan Bulanan/ Triwulanan/ Semesteran SKPD dan Laporan Koordinasi Penyusunan Laporan Keuangan Bulanan/Triwulanan/Semesteran SKPD				1 Laporan	1 Laporan	18,401,200	18,364,950	18,364,950		PENDAPATAN ASLI DAERAH (PAD)	Meningkatkan Sumber Daya Manusia Yang Berkualitas Dan Berdaya Saing	Pemerataan Pelayanan Dasar untuk meningkatkan kualitas SDM	ASN	1 Laporan	19,321,260	Dinas Perpustakaan dan Kearsipan
2 23 01 2.0 6	Administrasi Umum Perangkat Daerah	Persentase pemenuhan pengelolaan administrasi umum dan kepegawaian SKPD	%		%	100 %	100 %	1,084,611,318	763,307,944	822,425,753						100 %	1,138,841,884	

**Penetapan Perubahan Rencana Kerja Pemerintah Daerah (RKPD)
Kabupaten Tapin
Tahun 2023**

Kode	Urusan/ Bidang Urusan/ Program/ Kegiatan/ Sub Kegiatan	Indikator Program/ Kegiatan/ Sub Kegiatan	Target Akhir Periode RPJMD	Realisasi Capaian RKPD Tahun 2021	Prakiraan Capaian Target RKPD Tahun 2022	Capaian Kinerja dan Kerangka Pendanaan							Kelompok Sasaran	Prakiraan Maju Rencana Tahun 2024		Perangkat Daerah Penanggung Jawab		
						Target 2023		Pagu Indikatif			Lokasi	Sumber Dana		Prioritas			Target	Pagu Indikatif
						Semula	Menjadi	RKPD 2023	APBD 2023	RKPD 2023 Perubahan				Nasional	Daerah			
2 23 01 2.06 01	Penyediaan Komponen Instalasi Listrik/Penerangan Bangunan Kantor	Jumlah Paket Komponen Instalasi Listrik/Penerangan Bangunan Kantor yang Disediakan				1 Paket	1 Paket	19,635,860	12,265,226	19,778,942	Kab. Tapin, Semua Kecamatan Semua Kelurahan	PENDAPATAN ASLI DAERAH (PAD)		Pemerataan Pelayanan Dasar untuk meningkatkan kualitas SDM	ASN	1 Paket	20,617,653	Dinas Perpustakaan dan Kearsipan
2 23 01 2.06 02	Penyediaan Peralatan dan Perlengkapan Kantor	Jumlah Paket Peralatan dan Perlengkapan Kantor yang Disediakan				1 Paket	1 Paket	55,449,707	43,915,806	43,915,806	Kab. Tapin, Semua Kecamatan Semua Kelurahan	PENDAPATAN ASLI DAERAH (PAD)		Pemerataan Pelayanan Dasar untuk meningkatkan kualitas SDM	ASN	1 Paket	58,222,192	Dinas Perpustakaan dan Kearsipan
2 23 01 2.06 04	Penyediaan Bahan Logistik Kantor	Jumlah Paket Bahan Logistik Kantor yang Disediakan				1 Paket	1 Paket	232,914,008	101,462,390	101,462,390	Kab. Tapin, Semua Kecamatan Semua Kelurahan	PENDAPATAN ASLI DAERAH (PAD)		Pemerataan Pelayanan Dasar untuk meningkatkan kualitas SDM	ASN	1 Paket	244,559,708	Dinas Perpustakaan dan Kearsipan
2 23 01 2.06 05	Penyediaan Barang Cetak dan Penggandaan	Jumlah Paket Barang Cetakan dan Penggandaan yang Disediakan				1 Paket	1 Paket	23,056,232	24,192,132	24,800,625	Kab. Tapin, Semua Kecamatan Semua Kelurahan	PENDAPATAN ASLI DAERAH (PAD)		Pemerataan Pelayanan Dasar untuk meningkatkan kualitas SDM	ASN	1 Paket	24,209,044	Dinas Perpustakaan dan Kearsipan
2 23 01 2.06 07	Penyediaan Bahan/Material	Jumlah Paket Bahan/Material yang Disediakan				1 Paket	1 Paket	24,783,411	15,886,390	17,299,990	Kab. Tapin, Semua Kecamatan Semua Kelurahan	PENDAPATAN ASLI DAERAH (PAD)		Pemerataan Pelayanan Dasar untuk meningkatkan kualitas SDM	ASN	1 Paket	26,022,582	Dinas Perpustakaan dan Kearsipan
2 23 01 2.06 08	Fasilitasi Kunjungan Tamu	Jumlah Laporan Fasilitasi Kunjungan Tamu				1 Laporan	1 Laporan	5,428,500	3,708,000	3,708,000	Kab. Tapin, Semua Kecamatan Semua Kelurahan	PENDAPATAN ASLI DAERAH (PAD)		Pemerataan Pelayanan Dasar untuk meningkatkan kualitas SDM	ASN	1 Laporan	5,699,925	Dinas Perpustakaan dan Kearsipan
2 23 01 2.06 09	Penyelenggaraan Rapat Koordinasi dan Konsultasi SKPD	Jumlah Laporan Penyelenggaraan Rapat Koordinasi dan Konsultasi SKPD				1 Laporan	1 Laporan	723,343,600	561,878,000	611,460,000	Kab. Tapin, Semua Kecamatan Semua Kelurahan	PENDAPATAN ASLI DAERAH (PAD)		Pemerataan Pelayanan Dasar untuk meningkatkan kualitas SDM	ASN	1 Laporan	759,510,780	Dinas Perpustakaan dan Kearsipan
2 23 01 2.07	Pengadaan Barang Milik Daerah Penunjang Urusan Pemerintah Daerah	Persentase pemenuhan sarana dan prasarana perkantoran dalam kondisi baik	%		%	100 %	100 %	854,324,053	195,517,298	198,549,662						100 %	897,040,256	
2 23 01 2.07 06	Pengadaan Peralatan dan Mesin Lainnya	Jumlah Unit Peralatan dan Mesin Lainnya yang Disediakan				11 Unit	11 Unit	83,532,494	69,742,004	64,274,438	Kab. Tapin, Semua Kecamatan Semua Kelurahan	PENDAPATAN ASLI DAERAH (PAD)		Pemerataan Pelayanan Dasar untuk meningkatkan kualitas SDM	ASN	11 Unit	87,709,119	Dinas Perpustakaan dan Kearsipan
2 23 01 2.07 11	Pengadaan Sarana dan Prasarana Pendukung Gedung Kantor atau Bangunan Lainnya	Jumlah Unit Sarana dan Prasarana Pendukung Gedung Kantor atau Bangunan Lainnya yang Disediakan				73 Unit	73 Unit	770,791,559	125,775,294	134,275,224	Kab. Tapin, Semua Kecamatan Semua Kelurahan	PENDAPATAN ASLI DAERAH (PAD)		Pemerataan Pelayanan Dasar untuk meningkatkan kualitas SDM	ASN	73 Unit	809,331,137	Dinas Perpustakaan dan Kearsipan
2 23 01 2.08	Penyediaan Jasa Penunjang Urusan Pemerintahan Daerah	Persentase pemenuhan sarana dan prasarana perkantoran dalam kondisi baik	%		%	100 %	100 %	425,111,060	382,018,297	341,708,861						100 %	446,366,613	
2 23 01 2.08 01	Penyediaan Jasa Surat Menyurat	Jumlah Laporan Penyediaan Jasa Surat Menyurat				1 Laporan	1 Laporan	2,053,200	2,244,600	2,244,600		PENDAPATAN ASLI DAERAH (PAD)		Pemerataan Pelayanan Dasar untuk meningkatkan kualitas SDM	ASN	1 Laporan	2,155,860	Dinas Perpustakaan dan Kearsipan

**Penetapan Perubahan Rencana Kerja Pemerintah Daerah (RKPD)
Kabupaten Tapin
Tahun 2023**

Kode	Urusan/ Bidang Urusan/ Program/ Kegiatan/ Sub Kegiatan	Indikator Program/ Kegiatan/ Sub Kegiatan	Target Akhir Periode RPJMD	Realisasi Capaian RKPD Tahun 2021	Prakiraan Capaian Target RKPD Tahun 2022	Capaian Kinerja dan Kerangka Pendanaan							Kelompok Sasaran	Prakiraan Maju Rencana Tahun 2024		Perangkat Daerah Penanggung Jawab		
						Target 2023		Pagu Indikatif			Lokasi	Sumber Dana		Prioritas			Target	Pagu Indikatif
						Semula	Menjadi	RKPD 2023	APBD 2023	RKPD 2023 Perubahan				Nasional	Daerah			
2.23.01.2.08.02	Penyediaan Jasa Komunikasi, Sumber Daya Air dan Listrik	Jumlah Laporan Penyediaan Jasa Komunikasi, Sumber Daya Air dan Listrik yang Disediakan				1 Laporan	1 Laporan	247,135,200	197,094,520	182,380,724		PENDAPATAN ASLI DAERAH (PAD)		Pemerataan Pelayanan Dasar untuk meningkatkan kualitas SDM	ASN	1 Laporan	259,491,960	Dinas Perpustakaan dan Kearsipan
2.23.01.2.08.04	Penyediaan Jasa Pelayanan Umum Kantor	Jumlah Laporan Penyediaan Jasa Pelayanan Umum Kantor yang Disediakan				1 Laporan	1 Laporan	175,922,660	182,679,177	157,083,537	Kab. Tapin, Semua Kecamatan Semua Kelurahan	PENDAPATAN ASLI DAERAH (PAD)		Pemerataan Pelayanan Dasar untuk meningkatkan kualitas SDM	ASN	1 Laporan	184,718,793	Dinas Perpustakaan dan Kearsipan
2.23.01.2.09	Pemeliharaan Barang Milik Daerah Penunjang Urusan Pemerintahan Daerah	Persentase pemenuhan sarana dan prasarana perkantoran dalam kondisi baik	%		%	100 %	100 %	303,818,680	71,624,240	99,990,330						100 %	319,009,614	
2.23.01.2.09.01	Penyediaan Jasa Pemeliharaan, Biaya Pemeliharaan, dan Pajak Kendaraan Perorangan Dinas atau Kendaraan Dinas Jabatan	Jumlah Kendaraan Perorangan Dinas atau Kendaraan Dinas Jabatan yang Dipelihara dan dibayarkan Pajaknya				2 Unit	2 Unit	59,006,180	49,749,240	51,110,130	Kab. Tapin, Semua Kecamatan Semua Kelurahan	PENDAPATAN ASLI DAERAH (PAD)		Pemerataan Pelayanan Dasar untuk meningkatkan kualitas SDM	ASN	2 Unit	61,956,489	Dinas Perpustakaan dan Kearsipan
2.23.01.2.09.06	Pemeliharaan Peralatan dan Mesin Lainnya	Jumlah Peralatan dan Mesin Lainnya yang Dipelihara				0 Unit	0 Unit	21,875,000	21,875,000	21,875,000	Kab. Tapin, Semua Kecamatan Semua Kelurahan	PENDAPATAN ASLI DAERAH (PAD)		Pemerataan Pelayanan Dasar untuk meningkatkan kualitas SDM	ASN	0 Unit	22,968,750	Dinas Perpustakaan dan Kearsipan
2.23.01.2.09.09	Pemeliharaan/Rehabilitasi Gedung Kantor dan Bangunan Lainnya	Jumlah Gedung Kantor dan Bangunan Lainnya yang Dipelihara/Direhabilitasi				1 Unit	1 Unit	222,937,500	0	27,005,200	Kab. Tapin, Semua Kecamatan Semua Kelurahan	PENDAPATAN ASLI DAERAH (PAD)		Pemerataan Pelayanan Dasar untuk meningkatkan kualitas SDM	ASN	1 Unit	234,084,375	Dinas Perpustakaan dan Kearsipan
2.23.02	PROGRAM PEMBINAAN PERPUSTAKAAN	Indeks Kepuasan Masyarakat (IKM) terhadap pelayanan perpustakaan Persentase Pemustaka (pengunjung perpustakaan)	Poin %		Poin %	76 Poin 12,83 %	76 Poin 12,83 %	927,065,365	581,648,956	521,472,361						76 Poin 12,83 %	970,135,703	
2.23.02.2.01	Pengelolaan Perpustakaan Tingkat Daerah Kabupaten/Kota	Persentase peningkatan jumlah koleksi bahan perpustakaan Persentase peningkatan Perpustakaan yang aktif sesuai SNP Persentase peningkatan tenaga pengelola Perpustakaan yang terampil Persentase Perpustakaan yang dapat diakses pemustaka Persentase rata - rata pemanfaatan Perpustakaan	% % % % %		% % % % %	4.2 % 25 % 25 % 5.97 % 0.56 %	4.2 % 25 % 25 % 5.97 % 0.56 %	741,453,779	468,647,710	414,519,615						4.2 % 25 % 25 % 5.97 % 0.56 %	775,243,538	

**Penetapan Perubahan Rencana Kerja Pemerintah Daerah (RKPD)
Kabupaten Tapin
Tahun 2023**

Kode	Urusan/ Bidang Urusan/ Program/ Kegiatan/ Sub Kegiatan	Indikator Program/ Kegiatan/ Sub Kegiatan	Target Akhir Periode RPJMD	Realisasi Capaian RKPD Tahun 2021	Prakiraan Capaian Target RKPD Tahun 2022	Capaian Kinerja dan Kerangka Pendanaan								Kelompok Sasaran	Prakiraan Maju Rencana Tahun 2024		Perangkat Daerah Penanggung Jawab				
						Target 2023		Pagu Indikatif			Lokasi	Sumber Dana	Prioritas		Target	Pagu Indikatif					
						Semula	Menjadi	RKPD 2023	APBD 2023	RKPD 2023 Perubahan			Nasional					Daerah			
2	23	02	2.01	02				1 Perpustakaan	1 Perpustakaan	81,292,801	32,650,400	12,140,125	Kab. Tapin, Semua Kecamatan Semua Kelurahan	PENDAPATAN ASLI DAERAH (PAD)	Meningkatkan Sumber Daya Manusia Yang Berkualitas Dan Berdaya Saing	Pemerataan Pelayanan Dasar untuk meningkatkan kualitas SDM	ASN dan Masyarakat	1 Perpustakaan	85,357,441	Dinas Perpustakaan dan Kearsipan	
2	23	02	2.01	06				204 Orang	204 Orang	47,497,944	19,068,270	19,068,270	Kab. Tapin, Semua Kecamatan Semua Kelurahan	PENDAPATAN ASLI DAERAH (PAD)	Meningkatkan Sumber Daya Manusia Yang Berkualitas Dan Berdaya Saing	Pemerataan Pelayanan Dasar untuk meningkatkan kualitas SDM	ASN dan Masyarakat	204 Orang	46,589,911	Dinas Perpustakaan dan Kearsipan	
2	23	02	2.01	07				13 Layanan	13 Layanan	257,862,224	236,741,200	234,564,280	Kab. Tapin, Semua Kecamatan Semua Kelurahan	PENDAPATAN ASLI DAERAH (PAD)	Meningkatkan Sumber Daya Manusia Yang Berkualitas Dan Berdaya Saing	Pemerataan Pelayanan Dasar untuk meningkatkan kualitas SDM	ASN dan Masyarakat	13 Layanan	270,755,335	Dinas Perpustakaan dan Kearsipan	
2	23	02	2.01	08				900 Eksemplar	900 Eksemplar	276,580,000	105,135,000	73,694,100	Kab. Tapin, Semua Kecamatan Semua Kelurahan	PENDAPATAN ASLI DAERAH (PAD)	Meningkatkan Sumber Daya Manusia Yang Berkualitas Dan Berdaya Saing	Pemerataan Pelayanan Dasar untuk meningkatkan kualitas SDM	ASN dan Masyarakat	900 Eksemplar	290,409,000	Dinas Perpustakaan dan Kearsipan	
2	23	02	2.01	09				900 Eksemplar	900 Eksemplar	50,200,010	47,626,440	47,626,440		PENDAPATAN ASLI DAERAH (PAD)	Meningkatkan Sumber Daya Manusia Yang Berkualitas Dan Berdaya Saing	Pemerataan Pelayanan Dasar untuk meningkatkan kualitas SDM	ASN dan Masyarakat	900 Eksemplar	52,710,011	Dinas Perpustakaan dan Kearsipan	
2	23	02	2.01	10				1 Dokumen	1 Dokumen	28,020,800	27,426,400	27,426,400	Kab. Tapin, Semua Kecamatan Semua Kelurahan	PENDAPATAN ASLI DAERAH (PAD)	Meningkatkan Sumber Daya Manusia Yang Berkualitas Dan Berdaya Saing	Pemerataan Pelayanan Dasar untuk meningkatkan kualitas SDM	ASN dan Masyarakat	1 Dokumen	29,421,840	Dinas Perpustakaan dan Kearsipan	
2	23	02	2.02					5.97 % 0.56 %	5.97 % 0.56 %	185,611,586	113,001,246	106,952,746							5.97 % 0.56 %	194,892,165	
2	23	02	2.02	01				2 Lokus	2 Lokus	46,073,586	31,962,246	37,962,246	Kab. Tapin, Semua Kecamatan Semua Kelurahan	PENDAPATAN ASLI DAERAH (PAD)		Pemerataan Pelayanan Dasar untuk meningkatkan kualitas SDM	0	2 Lokus	48,377,265	Dinas Perpustakaan dan Kearsipan	

**Penetapan Perubahan Rencana Kerja Pemerintah Daerah (RKPD)
Kabupaten Tapin
Tahun 2023**

Kode	Urusan/ Bidang Urusan/ Program/ Kegiatan/ Sub Kegiatan	Indikator Program/ Kegiatan/ Sub Kegiatan	Target Akhir Periode RPJMD	Realisasi Capaian RKPD Tahun 2021	Prakiraan Capaian Target RKPD Tahun 2022	Capaian Kinerja dan Kerangka Pendanaan									Kelompok Sasaran	Prakiraan Maju Rencana Tahun 2024		Perangkat Daerah Penanggung Jawab
						Target 2023		Pagu Indikatif			Lokasi	Sumber Dana	Prioritas			Target	Pagu Indikatif	
						Semula	Menjadi	RKPD 2023	APBD 2023	RKPD 2023 Perubahan			Nasional	Daerah				
2.23.02.2.03	Pemberian Penghargaan Gerakan Budaya Gemar Membaca	Jumlah Orang yang Mendapatkan Penghargaan Gerakan Budaya Gemar Membaca Tingkat Kabupaten Kota				215 Orang	215 Orang	139,538,000	81,039,000	68,990,500	Kab. Tapin, Semua Kecamatan Semua Kelurahan	PENDAPATAN ASLI DAERAH (PAD)	Pemerataan Pelayanan Dasar untuk meningkatkan kualitas SDM	0	215 Orang	146,514,900	Dinas Perpustakaan dan Kearsipan	
2.24	URUSAN PEMERINTAHAN BIDANG KEARSIPAN						532,380,614	384,915,238	394,884,622						558,999,645			
2.24.02	PROGRAM PENGELOLAAN ARSIP	Persentase peningkatan SKPD yang menerapkan pengelolaan kearsipan sesuai NSPK	%		%	3,85 %	3,85 %	457,385,614	300,305,844	328,275,228					3,85 %	480,254,895		
2.24.02.2.01	Pengelolaan Arsip Dinamis Daerah Kabupaten/Kota	Persentase pengelolaan arsip terampil Persentase SKPD dan Unit kerja yang melakukan penataan arsip sesuai NSPK	% %		% %	60 % 60 %	60 % 60 %	241,820,674	211,784,508	260,211,390					60 % 60 %	253,911,708		
2.24.02.2.01.01	Penciptaan dan Penggunaan Arsip Dinamis	Jumlah Naskah Dinas yang Diciptakan dan Digunakan				1150 Berkas	1150 Berkas	160,441,954	125,955,358	173,907,640	Kab. Tapin, Semua Kecamatan Semua Kelurahan	PENDAPATAN ASLI DAERAH (PAD)	Meningkatkan Sumber Daya Manusia Yang Berkualitas Dan Berdaya Saing	Pemerataan Pelayanan Dasar untuk meningkatkan kualitas SDM	ASN dan Masyarakat	1150 Berkas	168,464,052	Dinas Perpustakaan dan Kearsipan
2.24.02.2.01.02	Pemeliharaan dan Penyusutan Arsip Dinamis	Jumlah Naskah Dinas yang Dilakukan Pemeliharaan dan Penyusutan				589 Berkas	589 Berkas	50,730,920	50,844,000	51,318,600		PENDAPATAN ASLI DAERAH (PAD)	Meningkatkan Sumber Daya Manusia Yang Berkualitas Dan Berdaya Saing	Pemerataan Pelayanan Dasar untuk meningkatkan kualitas SDM	ASN dan Masyarakat	589 Berkas	53,267,466	Dinas Perpustakaan dan Kearsipan
2.24.02.2.01.03	Pengawasan Arsip Dinamis Kewenangan Kabupaten/Kota	Jumlah Laporan Hasil Pengawasan Arsip Dinamis Kewenangan Kabupaten/Kota				5 Laporan	5 Laporan	30,647,800	34,985,150	34,985,150		PENDAPATAN ASLI DAERAH (PAD)	Meningkatkan Sumber Daya Manusia Yang Berkualitas Dan Berdaya Saing	Pemerataan Pelayanan Dasar untuk meningkatkan kualitas SDM	ASN dan Masyarakat	5 Laporan	32,180,190	Dinas Perpustakaan dan Kearsipan
2.24.02.2.02	Pengelolaan Arsip Statis Daerah Kabupaten/Kota	Persentase SKPD dan Unit kerja yang melakukan penataan arsip sesuai NSPK	%		%	60 %	60 %	215,564,940	88,521,336	68,063,838					60 %	226,343,187		
2.24.02.2.02.02	Akuisisi, Pengolahan, Preservasi, dan Akses Arsip Statis	Jumlah Arsip Statis yang Dilakukan Akuisisi, Pengolahan, Preservasi dan Akses Arsip Statis				50 Arsip	50 Arsip	215,564,940	88,521,336	68,063,838	Kab. Tapin, Semua Kecamatan Semua Kelurahan	PENDAPATAN ASLI DAERAH (PAD)		Pemerataan Pelayanan Dasar untuk meningkatkan kualitas SDM	ASN dan Masyarakat	50 Arsip	226,343,187	Dinas Perpustakaan dan Kearsipan
2.24.03	PROGRAM PERLINDUNGAN DAN PENYELAMATAN ARSIP	Persentase peningkatan SKPD yang menerapkan pengelolaan kearsipan sesuai NSPK	%		%	3,85 %	3,85 %	74,995,000	84,609,394	66,609,394					3,85 %	78,744,750		
2.24.03.2.01	Pemusnahan Arsip Dilingkungan Pemerintah Daerah Kabupaten/Kota yang Memiliki Retensi di Bawah 10 (Sepuluh) Tahun	Persentase SKPD dan Unit kerja yang melakukan penataan arsip sesuai NSPK	%		%	60 %	60 %	74,995,000	84,609,394	66,609,394					60 %	78,744,750		

**Penetapan Perubahan Rencana Kerja Pemerintah Daerah (RKPD)
Kabupaten Tapin
Tahun 2023**

Kode	Urusan/ Bidang Urusan/ Program/ Kegiatan/ Sub Kegiatan	Indikator Program/ Kegiatan/ Sub Kegiatan	Target Akhir Periode RPJMD	Realisasi Capaian RKPD Tahun 2021	Prakiraan Capaian Target RKPD Tahun 2022	Capaian Kinerja dan Kerangka Pendanaan						Kelompok Sasaran	Prakiraan Maju Rencana Tahun 2024		Perangkat Daerah Penanggung Jawab				
						Target 2023		RKPD 2023	APBD 2023	RKPD 2023 Perubahan	Lokasi		Sumber Dana	Prioritas		Target	Pagu Indikatif		
						Semula	Menjadi							Nasional				Daerah	
2 24 03 2.01 01	Penilaian, Penetapan dan Pelaksanaan Pemusnahan Arsip yang Memiliki Retensi di Bawah 10 (Sepuluh) Tahun	Jumlah Arsip yang Dilakukan Penilaian, Penetapan dan Pelaksanaan Pemusnahan Arsip yang Memiliki Retensi di Bawah 10 (Sepuluh) Tahun				420 Arsip	420 Arsip	74,995,000	84,609,394	66,609,394		PENDAPATAN ASLI DAERAH (PAD)		Pemerataan Pelayanan Dasar untuk meningkatkan kualitas SDM	ASN dan Masyarakat	420 Arsip	78,744,750	Dinas Perpustakaan dan Kearsipan	
3 URUSAN PEMERINTAHAN PILIHAN																			
3 25 URUSAN PEMERINTAHAN BIDANG KELAUTAN DAN PERIKANAN																			
								8,851,594,408	8,942,538,522	8,942,538,522								9,294,174,128	
3 25 01	PROGRAM PENUNJANG URUSAN PEMERINTAHAN DAERAH KABUPATEN/KOTA	Jumlah laporan capaian kinerja dan ikhtisar realisasi kinerja SKPD	dokumen		dokumen	8 dokumen	8 dokumen	6,577,903,152	5,630,052,279	5,689,794,530					8 dokumen	6,906,798,309			
3 25 01 2.01	Perencanaan, Penganggaran, dan Evaluasi Kinerja Perangkat Daerah	1	1		1	11	11	234,350,000	89,277,160	89,277,160					11	246,067,500			
3 25 01 2.01 06	Koordinasi dan Penyusunan Laporan Capaian Kinerja dan Ikhtisar Realisasi Kinerja SKPD	Jumlah Laporan Capaian Kinerja dan Ikhtisar Realisasi Kinerja SKPD dan Laporan Hasil Koordinasi Penyusunan Laporan Capaian Kinerja dan Ikhtisar Realisasi Kinerja SKPD				12 Laporan	12 Laporan	234,350,000	89,277,160	89,277,160		PENDAPATAN ASLI DAERAH (PAD)		Pemerataan Pelayanan Dasar untuk meningkatkan kualitas SDM	0	12 Laporan	246,067,500	Dinas Perikanan	
3 25 01 2.0 2	Administrasi Keuangan Perangkat Daerah	1	1		1	11	11	4,060,302,903	3,954,908,580	3,954,909,471					11	4,263,318,048			
3 25 01 2.0 2 01	Penyediaan Gaji dan Tunjangan ASN	Jumlah Orang yang Menerima Gaji dan Tunjangan ASN				12 Orang/bulan	12 Orang/bulan	4,000,800,803	3,889,653,497	3,889,654,388		PENDAPATAN ASLI DAERAH (PAD)		Pemerataan Pelayanan Dasar untuk meningkatkan kualitas SDM	0	12 Orang/bulan	4,200,840,843	Dinas Perikanan	
3 25 01 2.0 2 05	Koordinasi dan Penyusunan Laporan Keuangan Akhir Tahun SKPD	Jumlah Laporan Keuangan Akhir Tahun SKPD dan Laporan Hasil Koordinasi Penyusunan Laporan Keuangan Akhir Tahun SKPD				12 Laporan	12 Laporan	22,600,000	28,309,513	28,309,513		PENDAPATAN ASLI DAERAH (PAD)		Pemerataan Pelayanan Dasar untuk meningkatkan kualitas SDM	0	12 Laporan	23,730,000	Dinas Perikanan	
3 25 01 2.0 2 07	Koordinasi dan Penyusunan Laporan Keuangan Bulanan/ Triwulanan/ Semesteran SKPD	Jumlah Laporan Keuangan Bulanan/ Triwulanan/ Semesteran SKPD dan Laporan Koordinasi Penyusunan Laporan Keuangan Bulanan/Triwulanan/Semesteran SKPD				12 Laporan	12 Laporan	36,902,100	36,945,570	36,945,570		PENDAPATAN ASLI DAERAH (PAD)		Pemerataan Pelayanan Dasar untuk meningkatkan kualitas SDM	0	12 Laporan	38,747,205	Dinas Perikanan	
3 25 01 2.0 6	Administrasi Umum Perangkat Daerah	1	1		1	11	11	944,803,249	839,099,151	924,840,511					11	992,043,411			
3 25 01 2.0 6 01	Penyediaan Komponen Instalasi Listrik/Penerangan Bangunan Kantor	Jumlah Paket Komponen Instalasi Listrik/Penerangan Bangunan Kantor yang Disediakan				12 Paket	12 Paket	31,889,000	25,319,040	13,604,400		PENDAPATAN ASLI DAERAH (PAD)		Pemerataan Pelayanan Dasar untuk meningkatkan kualitas SDM	0	12 Paket	33,483,450	Dinas Perikanan	

**Penetapan Perubahan Rencana Kerja Pemerintah Daerah (RKPD)
Kabupaten Tapin
Tahun 2023**

Kode	Urusan/ Bidang Urusan/ Program/ Kegiatan/ Sub Kegiatan	Indikator Program/ Kegiatan/ Sub Kegiatan	Target Akhir Periode RPJMD	Realisasi Capaian RKPD Tahun 2021	Prakiraan Capaian Target RKPD Tahun 2022	Capaian Kinerja dan Kerangka Pendanaan								Kelompok Sasaran	Prakiraan Maju Rencana Tahun 2024		Perangkat Daerah Penanggung Jawab			
						Target 2023		Pagu Indikatif			Lokasi	Sumber Dana	Prioritas		Target	Pagu Indikatif				
						Semula	Menjadi	RKPD 2023	APBD 2023	RKPD 2023 Perubahan			Nasional					Daerah		
3	25	01	2.0 6	02				12 Paket	12 Paket	70,814,649	152,977,101	146,977,101		PENDAPATAN ASLI DAERAH (PAD)		Pemerataan Pelayanan Dasar untuk meningkatkan kualitas SDM	0	12 Paket	74,355,381	Dinas Perikanan
3	25	01	2.0 6	04				12 Paket	12 Paket	203,854,600	135,659,470	135,659,470		PENDAPATAN ASLI DAERAH (PAD)		Pemerataan Pelayanan Dasar untuk meningkatkan kualitas SDM	0	12 Paket	214,047,330	Dinas Perikanan
3	25	01	2.0 6	05				12 Paket	12 Paket	10,000,000	9,046,440	9,046,440		PENDAPATAN ASLI DAERAH (PAD)		Pemerataan Pelayanan Dasar untuk meningkatkan kualitas SDM	0	12 Paket	10,500,000	Dinas Perikanan
3	25	01	2.0 6	07				12 Paket	12 Paket	3,412,000	2,254,350	2,254,350		PENDAPATAN ASLI DAERAH (PAD)		Pemerataan Pelayanan Dasar untuk meningkatkan kualitas SDM	0	12 Paket	3,582,600	Dinas Perikanan
3	25	01	2.0 6	08				12 Laporan	12 Laporan	4,400,000	4,248,750	4,248,750		PENDAPATAN ASLI DAERAH (PAD)		Pemerataan Pelayanan Dasar untuk meningkatkan kualitas SDM	0	12 Laporan	4,620,000	Dinas Perikanan
3	25	01	2.0 6	09				12 Laporan	12 Laporan	620,433,000	509,594,000	613,050,000		PENDAPATAN ASLI DAERAH (PAD)		Pemerataan Pelayanan Dasar untuk meningkatkan kualitas SDM	0	12 Laporan	651,454,650	Dinas Perikanan
3	25	01	2.07					11	11	478,400,200	91,836,810	91,836,810						11	502,320,210	
3	25	01	2.07	06				12 Unit	12 Unit	328,400,200	91,836,810	91,836,810		PENDAPATAN ASLI DAERAH (PAD)		Pemerataan Pelayanan Dasar untuk meningkatkan kualitas SDM	0	12 Unit	344,820,210	Dinas Perikanan
3	25	01	2.08					11	11	267,416,400	321,418,000	321,418,000						11	280,787,220	
3	25	01	2.08	02				12 Laporan	12 Laporan	170,476,400	176,918,000	176,918,000		PENDAPATAN ASLI DAERAH (PAD)		Pemerataan Pelayanan Dasar untuk meningkatkan kualitas SDM	0	12 Laporan	179,000,220	Dinas Perikanan
3	25	01	2.08	04				12 Laporan	12 Laporan	96,940,000	144,500,000	144,500,000		PENDAPATAN ASLI DAERAH (PAD)		Pemerataan Pelayanan Dasar untuk meningkatkan kualitas SDM	0	12 Laporan	101,787,000	Dinas Perikanan
3	25	01	2.09					11	11	592,630,400	333,512,578	307,512,578						11	622,261,920	

**Penetapan Perubahan Rencana Kerja Pemerintah Daerah (RKPD)
Kabupaten Tapin
Tahun 2023**

Kode	Urusan/ Bidang Urusan/ Program/ Kegiatan/ Sub Kegiatan	Indikator Program/ Kegiatan/ Sub Kegiatan	Target Akhir Periode RPJMD	Realisasi Capaian RKPD Tahun 2021	Prakiraan Capaian Target RKPD Tahun 2022	Capaian Kinerja dan Kerangka Pendanaan									Kelompok Sasaran	Prakiraan Maju Rencana Tahun 2024		Perangkat Daerah Penanggung Jawab					
						Target 2023		Pagu Indikatif			Lokasi	Sumber Dana	Prioritas			Target	Pagu Indikatif						
						Semula	Menjadi	RKPD 2023	APBD 2023	RKPD 2023 Perubahan			Nasional	Daerah									
3	25	01	2.0	01				30 Unit	30 Unit	266,550,400	209,427,390	194,427,390		PENDAPATAN ASLI DAERAH (PAD)		Pemerataan Pelayanan Dasar untuk meningkatkan kualitas SDM	0	30 Unit	279,877,920	Dinas Perikanan			
3	25	01	2.0	06				12 Unit	12 Unit	23,600,000	57,185,188	46,185,188		PENDAPATAN ASLI DAERAH (PAD)		Pemerataan Pelayanan Dasar untuk meningkatkan kualitas SDM	0	12 Unit	24,780,000	Dinas Perikanan			
3	25	01	2.0	09				12 Unit	12 Unit	302,480,000	66,900,000	66,900,000		PENDAPATAN ASLI DAERAH (PAD)		Pemerataan Pelayanan Dasar untuk meningkatkan kualitas SDM	0	12 Unit	317,604,000	Dinas Perikanan			
3	25	03																	100 %	100 %	100 %	217,332,360	
3	25	03	2.0	01				1	1	159,464,200	194,438,220	168,089,145							1	1	167,437,410		
3	25	03	2.0	01				12 Dokumen	12 Dokumen	99,588,200	135,213,225	108,864,150		PENDAPATAN ASLI DAERAH (PAD)		Pemerataan Pelayanan Dasar untuk meningkatkan kualitas SDM	0	12 Dokumen	104,567,610	Dinas Perikanan			
3	25	03	2.0	03				12 Unit	12 Unit	59,876,000	59,224,995	59,224,995		PENDAPATAN ASLI DAERAH (PAD)		Pemerataan Pelayanan Dasar untuk meningkatkan kualitas SDM	0	12 Unit	62,869,800	Dinas Perikanan			
3	25	03	2.0	02				1	1	47,519,000	47,506,082	47,506,082							1	1	49,894,950		
3	25	03	2.0	01				12 Orang	12 Orang	47,519,000	47,506,082	47,506,082		PENDAPATAN ASLI DAERAH (PAD)		Pemerataan Pelayanan Dasar untuk meningkatkan kualitas SDM	0	12 Orang	49,894,950	Dinas Perikanan			
3	25	04								1,726,268,656	2,453,964,635	2,445,026,459							100 %	100 %	1,812,582,089		

**Penetapan Perubahan Rencana Kerja Pemerintah Daerah (RKPD)
Kabupaten Tapin
Tahun 2023**

Kode	Urusan/ Bidang Urusan/ Program/ Kegiatan/ Sub Kegiatan	Indikator Program/ Kegiatan/ Sub Kegiatan	Target Akhir Periode RPJMD	Realisasi Capaian RKPD Tahun 2021	Prakiraan Capaian Target RKPD Tahun 2022	Capaian Kinerja dan Kerangka Pendanaan							Kelompok Sasaran	Prakiraan Maju Rencana Tahun 2024		Perangkat Daerah Penanggung Jawab		
						Target 2023		Pagu Indikatif			Lokasi	Sumber Dana		Prioritas			Target	Pagu Indikatif
						Semula	Menjadi	RKPD 2023	APBD 2023	RKPD 2023 Perubahan				Nasional	Daerah			
3 25 04 2.0 2	Pemberdayaan Pembudi Daya Ikan Kecil	1	1		1	11	11	821,250,000	22,730,000	11,330,000				11	862,312,500			
3 25 04 2.0 2 02	Pelaksanaan Fasilitasi Pembentukan dan Pengembangan Kelembagaan Pembudi Daya Ikan Kecil	Jumlah Kelompok Pembudi Daya Ikan Kecil yang Mengikuti Pembentukan dan Pengembangan Kelembagaan				12 Kelompok	12 Kelompok	821,250,000	22,730,000	11,330,000	Kab. Tapin, Semua Kecamatan Semua Kelurahan	PENDAPATAN ASLI DAERAH (PAD)	Pemerataan Pelayanan Dasar untuk meningkatkan kualitas SDM	0	12 Kelompok	862,312,500	Dinas Perikanan	
3 25 04 2.0 4	Pengelolaan Pembudidayaan Ikan	1	1		1	11	11	905,018,656	2,431,234,635	2,433,696,459				11	950,269,589			
3 25 04 2.0 4 02	Penyediaan Prasarana Pembudidayaan Ikan dalam 1 (Satu) Daerah Kabupaten/Kota	Jumlah Prasarana Pembudidayaan Ikan dalam 1 (Satu) Daerah Kabupaten/Kota				3 Unit	3 Unit	573,311,956	2,014,914,976	2,014,914,976	Kab. Tapin, Semua Kecamatan Semua Kelurahan	PENDAPATAN ASLI DAERAH (PAD)	Pemerataan Pelayanan Dasar untuk meningkatkan kualitas SDM	0	3 Unit	601,977,554	Dinas Perikanan	
3 25 04 2.0 4 03	Penjaminan Ketersediaan Sarana Pembudidayaan Ikan dalam 1 (Satu) Daerah Kabupaten/Kota	Jumlah Sarana Pembudidayaan Ikan dalam 1 (Satu) Daerah Kabupaten/Kota				12 Unit	12 Unit	295,720,700	397,263,683	407,897,483		PENDAPATAN ASLI DAERAH (PAD)	Pemerataan Pelayanan Dasar untuk meningkatkan kualitas SDM	0	12 Unit	310,506,735	Dinas Perikanan	
3 25 04 2.0 4 04	Pengelolaan Kesehatan Ikan dan Lingkungan Budidaya dalam 1 (Satu) Daerah Kabupaten/Kota	Jumlah Hasil Ikan dan Lingkungan Budidaya dalam 1 (Satu) Daerah Kabupaten/Kota yang Teruji Melalui Pengelolaan Kesehatan Ikan				12 Dokumen	12 Dokumen	35,986,000	19,055,976	10,884,000		PENDAPATAN ASLI DAERAH (PAD)	Pemerataan Pelayanan Dasar untuk meningkatkan kualitas SDM	0	12 Dokumen	37,785,300	Dinas Perikanan	
3 25 05	PROGRAM PENGAWASAN SUMBER DAYA KELAUTAN DAN PERIKANAN	Persentase Realisasi Produksi Perikanan Tangkap Presentase jumlah kelompok usaha perikanan yang naik kelas	% %		% %	100 % 100 %	100 % 100 %	156,687,800	178,234,988	178,234,988				100 % 100 %	164,522,190			
3 25 05 2.01	Pengawasan Sumber Daya Perikanan di Wilayah Sungai, Danau, Waduk, Rawa, dan Genangan Air Lainnya yang Dapat Diusahakan Dalam Kabupaten/Kota	1	1		1	11	11	156,687,800	178,234,988	178,234,988				11	164,522,190			
3 25 05 2.01 01	Pengawasan Usaha Perikanan Tangkap di Wilayah Sungai, Danau, Waduk, Rawa, dan Genangan Air Lainnya yang Dapat Diusahakan dalam Kabupaten/Kota	Jumlah Dokumen Hasil Pengawasan Sumber Daya Perikanan Tangkap di Wilayah Sungai, Danau, Waduk, Rawa, dan Genangan Air Lainnya yang Dapat Diusahakan dalam Kabupaten/Kota				12 Dokumen	12 Dokumen	156,687,800	178,234,988	178,234,988		PENDAPATAN ASLI DAERAH (PAD)	Pemerataan Pelayanan Dasar untuk meningkatkan kualitas SDM	0	12 Dokumen	164,522,190	Dinas Perikanan	

**Penetapan Perubahan Rencana Kerja Pemerintah Daerah (RKPD)
Kabupaten Tapin
Tahun 2023**

Kode	Urusan/ Bidang Urusan/ Program/ Kegiatan/ Sub Kegiatan	Indikator Program/ Kegiatan/ Sub Kegiatan	Target Akhir Periode RPJMD	Realisasi Capaian RKPD Tahun 2021	Prakiraan Capaian Target RKPD Tahun 2022	Capaian Kinerja dan Kerangka Pendanaan						Kelompok Sasaran	Prakiraan Maju Rencana Tahun 2024		Perangkat Daerah Penanggung Jawab			
						Target 2023		Pagu Indikatif			Lokasi		Sumber Dana	Prioritas		Target	Pagu Indikatif	
						Semula	Menjadi	RKPD 2023	APBD 2023	RKPD 2023 Perubahan				Nasional				Daerah
3 25 06	PROGRAM PENGOLAHAN DAN PEMASARAN HASIL PERIKANAN	Jumlah Waktu pengolahan informasi data atas hasil perikanan (Bulan)	Bulan		Bulan	12 Bulan	12 Bulan	183,751,600	438,342,318	413,887,318				12 Bulan	192,939,180			
3 25 06	2.01 Penerbitan Tanda Daftar Usaha Pengolahan Hasil Perikanan bagi Usaha Skala Mikro dan Kecil	1	1		1	11	11	36,400,000	36,395,010	36,395,010				11	38,220,000			
3 25 06	2.01 01 Penyediaan Data dan Informasi Usaha Pemasaran dan Pengolahan Hasil Perikanan dalam 1 (Satu) Daerah Kabupaten/Kota	Jumlah Data dan Informasi Usaha Pemasaran dan Pengolahan Hasil Perikanan berdasarkan Skala Usaha dan Risiko				12 Dokumen	12 Dokumen	36,400,000	36,395,010	36,395,010		PENDAPATAN ASLI DAERAH (PAD)	Pemerataan Pelayanan Dasar untuk meningkatkan kualitas SDM	0	12 Dokumen	38,220,000	Dinas Perikanan	
3 25 06	2.02 Pembinaan Mutu dan Keamanan Hasil Perikanan bagi Usaha Pengolahan dan Pemasaran Skala Mikro dan Kecil	1	1		1	11	11	5,800,000	5,783,834	5,783,834				11	6,090,000			
3 25 06	2.02 01 Pelaksanaan Bimbingan dan Penerapan Persyaratan atau Standar pada Usaha Pengolahan dan Pemasaran Skala Mikro dan Kecil	Jumlah Unit Usaha Pengolahan dan Pemasaran Hasil Perikanan yang Mendapatkan Pembinaan Terhadap Penerapan Persyaratan Perizinan Berusaha pada Usaha Pengolahan dan Pemasaran Hasil Perikanan Sesuai Skala Usaha dan Risiko				12 Unit Usaha	12 Unit Usaha	5,800,000	5,783,834	5,783,834		PENDAPATAN ASLI DAERAH (PAD)	Pemerataan Pelayanan Dasar untuk meningkatkan kualitas SDM	0	12 Unit Usaha	6,090,000	Dinas Perikanan	
3 25 06	2.03 Penyediaan dan Penyaluran Bahan Baku Industri Pengolahan Ikan dalam 1 (Satu) Daerah Kabupaten/ Kota	1	1		1	11	11	141,551,600	396,163,474	371,708,474				11	148,629,180			
3 25 06	2.03 01 Peningkatan Ketersediaan Ikan untuk Konsumsi dan Usaha Pengolahan dalam 1 (Satu) Daerah Kabupaten/Kota	Jumlah Peningkatan Ketersediaan Ikan untuk Konsumsi dan Usaha Pengolahan Dalam 1 (Satu) Daerah Kabupaten/Kota				12 Ton	12 Ton	113,803,800	367,099,096	342,644,096		PENDAPATAN ASLI DAERAH (PAD)	Pemerataan Pelayanan Dasar untuk meningkatkan kualitas SDM		12 Ton	119,493,990	Dinas Perikanan	
3 25 06	2.03 02 Pemberian Fasilitas bagi Pelaku Usaha Perikanan Skala Mikro dan Kecil dalam 1 (Satu) Daerah Kabupaten/Kota	Jumlah Pelaku Usaha Perikanan Skala Mikro dan Kecil dalam 1 (Satu) Daerah Kabupaten/Kota yang Terfasilitasi				12 Pelaku Usaha	12 Pelaku Usaha	27,747,800	29,064,378	29,064,378		PENDAPATAN ASLI DAERAH (PAD)	Pemerataan Pelayanan Dasar untuk meningkatkan kualitas SDM		12 Pelaku Usaha	29,135,190	Dinas Perikanan	
3	URUSAN PEMERINTAHAN PILIHAN																	
3 27	URUSAN PEMERINTAHAN BIDANG PERTANIAN							53,534,275,361	54,677,233,478	73,072,492,016						56,976,888,629		

**Penetapan Perubahan Rencana Kerja Pemerintah Daerah (RKPD)
Kabupaten Tapin
Tahun 2023**

Kode	Urusan/ Bidang Urusan/ Program/ Kegiatan/ Sub Kegiatan	Indikator Program/ Kegiatan/ Sub Kegiatan	Target Akhir Periode RPJMD	Realisasi Capaian RKPD Tahun 2021	Prakiraan Capaian Target RKPD Tahun 2022	Capaian Kinerja dan Kerangka Pendanaan							Kelompok Sasaran	Prakiraan Maju Rencana Tahun 2024		Perangkat Daerah Penanggung Jawab		
						Target 2023		Pagu Indikatif			Lokasi	Sumber Dana		Prioritas			Target	Pagu Indikatif
						Semula	Menjadi	RKPD 2023	APBD 2023	RKPD 2023 Perubahan				Nasional	Daerah			
3 27 01	PROGRAM PENUNJANG URUSAN PEMERINTAHAN DAERAH KABUPATEN/KO TA	Perolehan nilai hasil evaluasi SAKIP Persentase Aset yang tercatat Persentase laporan kinerja dan keuangan yang disusun dan dilaporkan tepat waktu Persentase penyerapan Anggaran SKPD Persentase sarana dan prasarana aparatur dalam kondisi baik Persentase unit kerja yang mendapatkan pelayanan administrasi perkantoran	Poin % % % % %		Poin % % % % %	85 Poin 100 % 100 % 100 % 100 % 100 %	85 Poin 100 % 100 % 100 % 100 % 100 %	23,808,568,966	17,977,457,681	17,876,620,102			85 Poin 100 % 100 % 100 % 100 % 100 %	25,764,896,914				
3 27 01	2.01	Perencanaan, Penggangan, dan Evaluasi Kinerja Perangkat Daerah	Jumlah dokumen kinerja sesuai ketentuan	Dokumen	Dokumen	16 Dokumen	16 Dokumen	82,808,000	82,802,340	82,802,340				16 Dokumen	86,948,400			
3 27 01	2.01	06	Koordinasi dan Penyusunan Laporan Capaian Kinerja dan Ikhtisar Realisasi Kinerja SKPD	Jumlah Laporan Capaian Kinerja dan Ikhtisar Realisasi Kinerja SKPD dan Laporan Hasil Koordinasi Penyusunan Laporan Capaian Kinerja dan Ikhtisar Realisasi Kinerja SKPD		16 Laporan	16 Laporan	82,808,000	82,802,340	82,802,340		PENDAPATAN ASLI DAERAH (PAD)	Pemerataan Pelayanan Dasar untuk meningkatkan kualitas SDM	Dinas Pertanian	16 Laporan	86,948,400	Dinas Pertanian	
3 27 01	2.02	Administrasi Keuangan Perangkat Daerah	Jumlah dokumen laporan keuangan secara berkala	Dokumen	Dokumen	4 Dokumen	4 Dokumen	13,192,506,226	12,761,860,756	12,761,974,400				4 Dokumen	13,846,382,787			
3 27 01	2.02	01	Penyediaan Gaji dan Tunjangan ASN	Jumlah Orang yang Menerima Gaji dan Tunjangan ASN		122 Orang/bulan	122 Orang/bulan	18,115,631,226	12,661,061,656	12,661,175,656		PENDAPATAN ASLI DAERAH (PAD)	Pemerataan Pelayanan Dasar untuk meningkatkan kualitas SDM	Dinas Pertanian	122 Orang/bulan	18,771,412,787	Dinas Pertanian	
3 27 01	2.02	04	Koordinasi dan Pelaksanaan Akuntansi SKPD	Jumlah Dokumen Koordinasi dan Pelaksanaan Akuntansi SKPD		1 Dokumen	1 Dokumen	39,600,000	39,600,000	39,600,000		PENDAPATAN ASLI DAERAH (PAD)	Pemerataan Pelayanan Dasar untuk meningkatkan kualitas SDM	Dinas Pertanian	1 Dokumen	41,580,000	Dinas Pertanian	
3 27 01	2.02	07	Koordinasi dan Penyusunan Laporan Keuangan Bulanan/ Triwulanan/ Semesteran SKPD	Jumlah Laporan Keuangan Bulanan/ Triwulanan/ Semesteran SKPD dan Koordinasi Penyusunan Laporan Keuangan Bulanan/Triwulanan/ Semesteran SKPD		2 Laporan	2 Laporan	31,800,000	61,199,100	61,198,744		PENDAPATAN ASLI DAERAH (PAD)	Pemerataan Pelayanan Dasar untuk meningkatkan kualitas SDM	Dinas Pertanian	2 Laporan	33,390,000	Dinas Pertanian	

**Penetapan Perubahan Rencana Kerja Pemerintah Daerah (RKPD)
Kabupaten Tapin
Tahun 2023**

Kode	Urusan/ Bidang Urusan/ Program/ Kegiatan/ Sub Kegiatan	Indikator Program/ Kegiatan/ Sub Kegiatan	Target Akhir Periode RPJMD	Realisasi Capaian RKPD Tahun 2021	Prakiraan Capaian Target RKPD Tahun 2022	Capaian Kinerja dan Kerangka Pendanaan								Kelompok Sasaran	Prakiraan Maju Rencana Tahun 2024		Perangkat Daerah Penanggung Jawab	
						Target 2023		Pagu Indikatif			Lokasi	Sumber Dana	Prioritas		Target	Pagu Indikatif		
						Semula	Menjadi	RKPD 2023	APBD 2023	RKPD 2023 Perubahan			Nasional					Daerah
3 27 01 2.0 6	Administrasi Umum Perangkat Daerah	Jumlah promosi komoditi pertanian dan produk olahan serta ekspos kegiatan (Kali) Waktu pelaksanaan rapat-rapat konsultasi pelatihan Pembinaan/monitoring ke kecamatan dan menghadiri rapat koordinasi (Bulan) Waktu pemenuhan barang cetakan penggandaan dan penjiilidan (Bulan) Waktu penyediaan ATK (Bulan) Waktu Penyediaan makanan dan minuman (Bulan)	Kali Bulan Bulan Bulan Bulan		Kali Bulan Bulan Bulan Bulan	1 Kali 12 Bulan 12 Bulan 12 Bulan 12 Bulan	1 Kali 12 Bulan 12 Bulan 12 Bulan 12 Bulan	1,802,089,840	2,684,695,417	2,737,764,910					1 Kali 12 Bulan 12 Bulan 12 Bulan 12 Bulan	2,663,842,582		
3 27 01 2.0 6 02	Penyediaan Peralatan dan Perlengkapan Kantor	Jumlah Paket Peralatan dan Perlengkapan Kantor yang Disediakan				1 Paket	1 Paket	129,984,600	112,551,543	112,551,543		PENDAPATAN ASLI DAERAH (PAD)	Pemerataan Pelayanan Dasar untuk meningkatkan kualitas SDM	Dinas Pertanian	1 Paket	136,483,830	Dinas Pertanian	
3 27 01 2.0 6 04	Penyediaan Bahan Logistik Kantor	Jumlah Paket Bahan Logistik Kantor yang Disediakan				1 Paket	1 Paket	237,460,100	325,202,874	355,179,231		PENDAPATAN ASLI DAERAH (PAD)	Pemerataan Pelayanan Dasar untuk meningkatkan kualitas SDM	Dinas Pertanian	1 Paket	249,333,105	Dinas Pertanian	
3 27 01 2.0 6 05	Penyediaan Barang Cetak dan Penggandaan	Jumlah Paket Barang Cetak dan Penggandaan yang Disediakan				1 Paket	1 Paket	52,353,300	53,874,000	58,877,136		PENDAPATAN ASLI DAERAH (PAD)	Pemerataan Pelayanan Dasar untuk meningkatkan kualitas SDM	Dinas Pertanian	1 Paket	54,970,965	Dinas Pertanian	
3 27 01 2.0 6 07	Penyediaan Bahan/Material	Jumlah Paket Bahan/Material yang Disediakan				1 Paket	1 Paket	49,006,840	37,392,000	37,392,000		PENDAPATAN ASLI DAERAH (PAD)	Pemerataan Pelayanan Dasar untuk meningkatkan kualitas SDM	Dinas Pertanian	1 Paket	51,457,182	Dinas Pertanian	
3 27 01 2.0 6 08	Fasilitasi Kunjungan Tamu	Jumlah Laporan Fasilitasi Kunjungan Tamu				1 Laporan	1 Laporan	16,400,000	10,837,500	19,387,500		PENDAPATAN ASLI DAERAH (PAD)	Pemerataan Pelayanan Dasar untuk meningkatkan kualitas SDM	Dinas Pertanian	1 Laporan	17,220,000	Dinas Pertanian	
3 27 01 2.0 6 09	Penyelenggaraan Rapat Koordinasi dan Konsultasi SKPD	Jumlah Laporan Penyelenggaraan Rapat Koordinasi dan Konsultasi SKPD				1 Laporan	1 Laporan	1,316,885,000	2,144,837,500	2,154,377,500		PENDAPATAN ASLI DAERAH (PAD)	Pemerataan Pelayanan Dasar untuk meningkatkan kualitas SDM	Dinas Pertanian	1 Laporan	2,154,377,500	Dinas Pertanian	
3 27 01 2.07	Pengadaan Barang Milik Daerah Penunjang Urusan Pemerintah Daerah	Persentase Pemenuhan Sarana dan Kegiatan penunjang Operasional yang diperlukan (%)	%		%	100 %	100 %	6,816,454,000	989,079,546	848,066,252					100 %	7,157,276,700		
3 27 01 2.07 06	Pengadaan Peralatan dan Mesin Lainnya	Jumlah Unit Peralatan dan Mesin Lainnya yang Disediakan				30 Unit	30 Unit	927,725,400	712,539,546	417,491,746		PENDAPATAN ASLI DAERAH (PAD)	Pemerataan Pelayanan Dasar untuk meningkatkan kualitas SDM	Dinas Pertanian	30 Unit	974,111,670	Dinas Pertanian	
3 27 01 2.07 09	Pengadaan Gedung Kantor atau Bangunan Lainnya	Jumlah Unit Gedung Kantor atau Bangunan Lainnya yang Disediakan				5 Unit	5 Unit	4,498,610,000	0	0		PENDAPATAN ASLI DAERAH (PAD)	Pemerataan Pelayanan Dasar untuk meningkatkan kualitas SDM	Dinas Pertanian	5 Unit	4,723,540,500	Dinas Pertanian	

**Penetapan Perubahan Rencana Kerja Pemerintah Daerah (RKPD)
Kabupaten Tapin
Tahun 2023**

Kode	Urusan/ Bidang Urusan/ Program/ Kegiatan/ Sub Kegiatan	Indikator Program/ Kegiatan/ Sub Kegiatan	Target Akhir Periode RPJMD	Realisasi RKPD Tahun 2021	Prakiraan Capaian Target RKPD Tahun 2022	Capaian Kinerja dan Kerangka Pendanaan								Kelompok Sasaran	Prakiraan Maju Rencana Tahun 2024		Perangkat Daerah Penanggung Jawab	
						Target 2023		Pagu Indikatif			Lokasi	Sumber Dana	Prioritas		Target	Pagu Indikatif		
						Semula	Menjadi	RKPD 2023	APBD 2023	RKPD 2023 Perubahan			Nasional					Daerah
3 27 01 2.07 10	Pengadaan Sarana dan Prasarana Gedung Kantor atau Bangunan Lainnya	Jumlah Unit Sarana dan Prasarana Gedung Kantor atau Bangunan Lainnya yang Disediakan				10 Unit	10 Unit	1,390,118,600	276,540,000	430,574,506		PENDAPATAN ASLI DAERAH (PAD)	Pemerataan Pelayanan Dasar untuk meningkatkan kualitas SDM	Dinas Pertanian	10 Unit	1,459,624,530	Dinas Pertanian	
3 27 01 2.08	Penyediaan Jasa Penunjang Urusan Pemerintahan Daerah	Waktu pembayaran upah untuk petugas kebersihan kantor dan keamanan kantor Waktu Penyediaan Telpon Internet Listrik dan Air	Bulan Bulan		Bulan Bulan	12 Bulan 12 Bulan	12 Bulan 12 Bulan	577,332,800	780,224,256	780,195,380					12 Bulan 12 Bulan	606,199,440		
3 27 01 2.08 02	Penyediaan Jasa Komunikasi, Sumber Daya Air dan Listrik	Jumlah Laporan Penyediaan Jasa Komunikasi, Sumber Daya Air dan Listrik yang Disediakan				1 Laporan	1 Laporan	290,332,800	302,024,256	301,995,380		PENDAPATAN ASLI DAERAH (PAD)	Pemerataan Pelayanan Dasar untuk meningkatkan kualitas SDM	Dinas Pertanian	1 Laporan	304,849,440	Dinas Pertanian	
3 27 01 2.08 04	Penyediaan Jasa Pelayanan Umum Kantor	Jumlah Laporan Penyediaan Jasa Pelayanan Umum Kantor yang Disediakan				1 Laporan	1 Laporan	287,000,000	478,200,000	478,200,000		PENDAPATAN ASLI DAERAH (PAD)	Pemerataan Pelayanan Dasar untuk meningkatkan kualitas SDM	Dinas Pertanian	1 Laporan	301,350,000	Dinas Pertanian	
3 27 01 2.09	Pemeliharaan Barang Milik Daerah Penunjang Urusan Pemerintahan Daerah	Waktu pemeliharaan rutin/berkala kendaraan dinas/operasional Waktu terpeliharanya peralatan dan perlengkapan kantor hingga dapat digunakan dan berfungsi dengan baik	Bulan Bulan		Bulan Bulan	12 Bulan 12 Bulan	12 Bulan 12 Bulan	1,337,378,100	678,795,366	665,816,820					12 Bulan 12 Bulan	1,404,247,005		
3 27 01 2.09 01	Penyediaan Jasa Pemeliharaan, Biaya Pemeliharaan, dan Pajak Kendaraan Perorangan Dinas atau Kendaraan Dinas Jabatan	Jumlah Kendaraan Perorangan Dinas atau Kendaraan Dinas Jabatan yang Dipelihara dan dibayarkan Pajaknya				111 Unit	111 Unit	393,243,100	420,876,386	421,276,386		PENDAPATAN ASLI DAERAH (PAD)	Pemerataan Pelayanan Dasar untuk meningkatkan kualitas SDM	Dinas Pertanian	111 Unit	412,905,255	Dinas Pertanian	
3 27 01 2.09 06	Pemeliharaan Peralatan dan Mesin Lainnya	Jumlah Peralatan dan Mesin Lainnya yang Dipelihara				20 Unit	20 Unit	31,250,000	29,500,000	29,450,000		PENDAPATAN ASLI DAERAH (PAD)	Pemerataan Pelayanan Dasar untuk meningkatkan kualitas SDM	Dinas Pertanian	20 Unit	32,812,500	Dinas Pertanian	
3 27 01 2.09 10	Pemeliharaan/Rehabilitasi Sarana dan Prasarana Gedung Kantor atau Bangunan Lainnya	Jumlah Sarana dan Prasarana Gedung Kantor atau Bangunan Lainnya yang Dipelihara/Direhabilitasi				15 Unit	15 Unit	912,885,000	228,418,980	215,090,434		PENDAPATAN ASLI DAERAH (PAD)	Pemerataan Pelayanan Dasar untuk meningkatkan kualitas SDM	Dinas Pertanian	15 Unit	958,529,250	Dinas Pertanian	
3 27 02	PROGRAM PENYEDIAAN DAN PENGEMBANGAN SARANA PERTANIAN	Angka konsumsi daging per kapita Kontribusi Sektor Pertanian Terhadap PDRB (%)	kg/kapita %		kg/kapita %	4 kg/kapita 24,30 %	4 kg/kapita 24,30 %	8,102,438,345	17,334,490,695	32,652,941,764					4 kg/kapita 24,30 %	8,507,560,262		
3 27 02 2.01	Pengawasan Penggunaan Sarana Pertanian	Produktivitas Padi (Ku/Ha)	1		1	11	11	5,055,976,400	12,668,357,620	27,703,878,619					11	5,308,775,220		

**Penetapan Perubahan Rencana Kerja Pemerintah Daerah (RKPD)
Kabupaten Tapin
Tahun 2023**

Kode	Urusan/ Bidang Urusan/ Program/ Kegiatan/ Sub Kegiatan	Indikator Program/ Kegiatan/ Sub Kegiatan	Target Akhir Periode RPJMD	Realisasi Capaian RKPD Tahun 2021	Prakiraan Capaian Target RKPD Tahun 2022	Capaian Kinerja dan Kerangka Pendanaan								Kelompok Sasaran	Prakiraan Maju Rencana Tahun 2024		Perangkat Daerah Penanggung Jawab			
						Target 2023		Pagu Indikatif			Lokasi	Sumber Dana	Prioritas		Target	Pagu Indikatif				
						Semula	Menjadi	RKPD 2023	APBD 2023	RKPD 2023 Perubahan			Nasional					Daerah		
3	27	02	2.01	01				0 Laporan	0 Laporan	0	6,889,357,140	18,534,352,140		PENDAPATAN ASLI DAERAH (PAD) DAK NonFisik- Dana Ketahanan Pangan dan Pertanian		Pengembangan wilayah potensial dan pemerataan pembangunan	Masyarakat/ Petani	0 Laporan	0	Dinas Pertanian
3	27	02	2.01	02				5 Laporan	5 Laporan	5,055,976,400	5,779,000,480	9,169,526,479		PENDAPATAN ASLI DAERAH (PAD)		Pemerataan Pelayanan Dasar untuk meningkatkan kualitas SDM	Masyarakat/ Petani	5 Laporan	5,308,775,220	Dinas Pertanian
3	27	02	2.03					12 Kecamatan	12 Kecamatan	128,377,600	594,461,942	264,066,442						12 Kecamatan	134,796,480	
3	27	02	2.03	01				1 Laporan	1 Laporan	128,377,600	594,461,942	264,066,442		PENDAPATAN ASLI DAERAH (PAD)		Pemerataan Pelayanan Dasar untuk meningkatkan kualitas SDM	Masyarakat/ Peternak	1 Laporan	134,796,480	Dinas Pertanian
3	27	02	2.05					4920 Ekor 7495 Ekor	4920 Ekor 7495 Ekor	2,918,084,345	4,071,671,133	4,684,996,703						4920 Ekor 7495 Ekor	3,063,988,562	
3	27	02	2.05	01				1700 Ekor	1700 Ekor	2,374,913,300	3,391,283,927	4,056,343,143		PENDAPATAN ASLI DAERAH (PAD)		Pemerataan Pelayanan Dasar untuk meningkatkan kualitas SDM	Masyarakat/ Peternak	1700 Ekor	2,493,658,965	Dinas Pertanian
3	27	02	2.05	04				75000 Ton	75000 Ton	306,629,445	608,933,872	523,083,600		PENDAPATAN ASLI DAERAH (PAD)		Pemerataan Pelayanan Dasar untuk meningkatkan kualitas SDM	Masyarakat/ Peternak	75000 Ton	321,960,917	Dinas Pertanian
3	27	02	2.05	06				1 Laporan	1 Laporan	236,541,600	71,453,334	105,569,960		PENDAPATAN ASLI DAERAH (PAD)		Pemerataan Pelayanan Dasar untuk meningkatkan kualitas SDM	Masyarakat/ Peternak	1 Laporan	248,368,680	Dinas Pertanian

**Penetapan Perubahan Rencana Kerja Pemerintah Daerah (RKPD)
Kabupaten Tapin
Tahun 2023**

Kode	Urusan/ Bidang Urusan/ Program/ Kegiatan/ Sub Kegiatan	Indikator Program/ Kegiatan/ Sub Kegiatan	Target Akhir Periode RPJMD	Realisasi Capaian RKPD Tahun 2021	Prakiraan Capaian Target RKPD Tahun 2022	Capaian Kinerja dan Kerangka Pendanaan							Kelompok Sasaran	Prakiraan Maju Rencana Tahun 2024		Perangkat Daerah Penanggung Jawab		
						Target 2023		Pagu Indikatif			Lokasi	Sumber Dana		Prioritas			Target	Pagu Indikatif
						Semula	Menjadi	RKPD 2023	APBD 2023	RKPD 2023 Perubahan				Nasional	Daerah			
3 27 04	PROGRAM PENGENDALIAN KESEHATAN HEWAN DAN KESEHATAN MASYARAKAT VETERINER	Angka konsumsi daging per kapita Persentase penyakit hewan yang tertangani Populasi kambing Populasi sapi Populasi unggas	kg/kapita % ekor ekor ekor		kg/kapita % ekor ekor ekor	4 kg/kapita 100 % 4920 ekor 7495 ekor 2364135 ekor	4 kg/kapita 100 % 4920 ekor 7495 ekor 2364135 ekor	402,112,200	1,047,441,933	1,440,944,617				4 kg/kapita 100 % 4920 ekor 7495 ekor 2364135 ekor	422,217,810			
3 27 04	2.01 Penjaminan Kesehatan Hewan, Penutupan dan Pembukaan Daerah Wabah Penyakit Hewan Menular Dalam daerah Kabupaten/Kota	1	1		1	11	11	165,475,400	224,566,817	250,899,817				11	173,749,170			
3 27 04	2.01 01 Pengendalian dan Penanggulangan Penyakit Hewan dan Zoonosis	Jumlah Wilayah Pengendalian dan Penanggulangan Penyakit Hewan dan Zoonosis				1 Laporan	1 Laporan	165,475,400	224,566,817	250,899,817		PENDAPATAN ASLI DAERAH (PAD)	Pemerataan Pelayanan Dasar untuk meningkatkan kualitas SDM	Masyarakat?Peternak	1 Laporan	173,749,170	Dinas Pertanian	
3 27 04	2.02 Pengawasan Pemasukan dan Pengeluaran Hewan dan Produk Hewan Daerah Kabupaten/Kota	1	1		1	11	11	9,066,100	9,436,426	9,516,226				11	9,519,405			
3 27 04	2.02 03 Pemeriksaan Kesehatan Hewan dan Produk Hewan di Perbatasan Lintas Daerah Kabupaten/Kota	Jumlah Pemeriksaan Kesehatan Hewan dan Produk Hewan di Perbatasan Lintas Daerah Kabupaten/Kota				1 Laporan	1 Laporan	9,066,100	9,436,426	9,516,226		PENDAPATAN ASLI DAERAH (PAD)	Pemerataan Pelayanan Dasar untuk meningkatkan kualitas SDM	0	1 Laporan	9,519,405	Dinas Pertanian	
3 27 04	2.03 Pengelolaan Pelayanan Jasa Laboratorium dan Jasa Medik Veteriner dalam Daerah Kabupaten/Kota	1	1		1	11	11	39,108,100	77,346,108	247,791,108				11	41,063,505			
3 27 04	2.03 02 Penyediaan Pelayanan Jasa Medik Veteriner	Jumlah Pelayanan Jasa Medik Veteriner				1 Laporan	1 Laporan	39,108,100	77,346,108	247,791,108		PENDAPATAN ASLI DAERAH (PAD) DAK NonFisik-Dana Ketahanan Pangan dan Pertanian	Pemerataan Pelayanan Dasar untuk meningkatkan kualitas SDM	0	1 Laporan	41,063,505	Dinas Pertanian	
3 27 04	2.04 Penerapan dan Pengawasan Persyaratan Teknis Kesehatan Masyarakat Veteriner	1	1		1	11	11	188,462,600	736,092,582	932,737,466				11	197,885,730			
3 27 04	2.04 01 Pendampingan Unit Usaha Hewan dan Produk Hewan	Jumlah Pendampingan Unit Usaha Hewan dan Produk Hewan				1 Laporan	1 Laporan	188,462,600	736,092,582	932,737,466		PENDAPATAN ASLI DAERAH (PAD)	Pemerataan Pelayanan Dasar untuk meningkatkan kualitas SDM	0	1 Laporan	197,885,730	Dinas Pertanian	

**Penetapan Perubahan Rencana Kerja Pemerintah Daerah (RKPD)
Kabupaten Tapin
Tahun 2023**

Kode	Urusan/ Bidang Urusan/ Program/ Kegiatan/ Sub Kegiatan	Indikator Program/ Kegiatan/ Sub Kegiatan	Target Akhir Periode RPJMD	Realisasi Capaian RKPD Tahun 2021	Prakiraan Capaian Target RKPD Tahun 2022	Capaian Kinerja dan Kerangka Pendanaan								Kelompok Sasaran	Prakiraan Maju Rencana Tahun 2024		Perangkat Daerah Penanggung Jawab			
						Target 2023		Pagu Indikatif			Lokasi	Sumber Dana	Prioritas		Target	Pagu Indikatif				
						Semula	Menjadi	RKPD 2023	APBD 2023	RKPD 2023 Perubahan			Nasional					Daerah		
3 27 05	PROGRAM PENGENDALIAN DAN PENANGGULAN GAN BENCANA PERTANIAN	Jumlah kemitraan pemasaran hasil hortikultura Luas Panen Jagung Luas Panen Kedelai Luas Panen Padi Luas Tanaman Karet Luas Tanaman Sawit Persentase intensitas serangan OPT Perkebunan Persentase Kelas Kelompok Tani Madya Persentase Kelompok Tani yang melaksanakan Pengolahan Hasil Hortikultura Persentase Penyuluh yang bersertifikat Kompetensi Teknis Produktivitas Jagung Produktivitas Kedelai Produktivitas Padi Produktivitas Tanaman Karet Produktivitas Tanaman Sawit	% Ha Ha Ha Ha Ha Ha Ha Ha Ha % % % % % Ku/Ha Ku/Ha Ku/Ha Ku/Ha Ku/Ha	% Ha Ha Ha Ha Ha Ha Ha Ha Ha % % % % % Ku/Ha Ku/Ha Ku/Ha Ku/Ha Ku/Ha	% Ha Ha Ha Ha Ha Ha Ha Ha Ha % % % % % Ku/Ha Ku/Ha Ku/Ha Ku/Ha Ku/Ha	1 % 2003 Ha 124 Ha 83746 Ha 15890 Ha 3646 Ha 3 % 3 % 25 % 18 % 75 % 51 Ku/Ha 10 Ku/Ha 52 Ku/Ha 691 Ku/Ha 3646 Ku/Ha	1 % 2003 Ha 124 Ha 83746 Ha 15890 Ha 3646 Ha 3 % 3 % 25 % 18 % 75 % 51 Ku/Ha 10 Ku/Ha 52 Ku/Ha 691 Ku/Ha 3646 Ku/Ha	823,425,000	761,487,205	753,102,205								1 % 2003 Ha 124 Ha 83746 Ha 15890 Ha 3646 Ha 3 % 3 % 25 % 18 % 75 % 51 Ku/Ha 10 Ku/Ha 52 Ku/Ha 691 Ku/Ha 3646 Ku/Ha	864,596,250	
3 27 05 2.01	Pengendalian dan Penanggulangan Bencana Pertanian Kabupaten/Kota	1	1	1	11	11	823,425,000	761,487,205	753,102,205					11	864,596,250					
3 27 05 2.01 01	Pengendalian Organisme Penggangu Tumbuhan (OPT) Tanaman Pangan, Hortikultura, dan Perkebunan	Jumlah Luas Serangan Organisme Penggangu Tumbuhan (OPT) Tanaman Pangan, Hortikultura, dan Perkebunan yang Dikendalikan				47.5 Ha	47.5 Ha	823,425,000	761,487,205	753,102,205		PENDAPATAN ASLI DAERAH (PAD)	Pemerataan Pelayanan Dasar untuk meningkatkan kualitas SDM	0	47.5 Ha	864,596,250	Dinas Pertanian			
3 27 06	PROGRAM PERIZINAN USAHA PERTANIAN	Luas Tanaman Karet Luas Tanaman Sawit Persentase intensitas serangan OPT Perkebunan Produktivitas Tanaman Karet Produktivitas Tanaman Sawit	Ha Ha % Ku/Ha Ku/Ha	Ha Ha % Ku/Ha Ku/Ha	Ha Ha % Ku/Ha Ku/Ha	15890 Ha 3646 Ha 3 % 691 Ku/Ha 3646 Ku/Ha	15890 Ha 3646 Ha 3 % 691 Ku/Ha 3646 Ku/Ha	79,790,000	118,152,640	118,152,640					15890 Ha 3646 Ha 3 % 691 Ku/Ha 3646 Ku/Ha	83,779,500				
3 27 06 2.01	Penerbitan Izin Usaha Pertanian yang Kegiatan Usahanya dalam Daerah Kabupaten/Kota	1	1	1	11	11	79,790,000	118,152,640	118,152,640					11	83,779,500					
3 27 06 2.01 03	Pembinaan dan Pengawasan Penerapan Izin Usaha Pertanian	Jumlah Izin Usaha Pertanian yang Dibina dan Diawasi				1 Laporan	1 Laporan	79,790,000	118,152,640	118,152,640		PENDAPATAN ASLI DAERAH (PAD)	Pemerataan Pelayanan Dasar untuk meningkatkan kualitas SDM	0	1 Laporan	83,779,500	Dinas Pertanian			

**Penetapan Perubahan Rencana Kerja Pemerintah Daerah (RKPD)
Kabupaten Tapin
Tahun 2023**

Kode	Urusan/ Bidang Urusan/ Program/ Kegiatan/ Sub Kegiatan	Indikator Program/ Kegiatan/ Sub Kegiatan	Target Akhir Periode RPJMD	Realisasi Capaian RKPD Tahun 2021	Prakiraan Capaian Target RKPD Tahun 2022	Capaian Kinerja dan Kerangka Pendanaan						Kelompok Sasaran	Prakiraan Maju Rencana Tahun 2024		Perangkat Daerah Penanggung Jawab			
						Target 2023		Pagu Indikatif			Lokasi		Sumber Dana	Prioritas		Target	Pagu Indikatif	
						Semula	Menjadi	RKPD 2023	APBD 2023	RKPD 2023 Perubahan				Nasional				Daerah
3 27 07	PROGRAM PENYULUHAN PERTANIAN	Persentase Kelas Kelompok Tani Madya Persentase Penyuluh yang bersertifikat Kompetensi Teknis	% %		% %	25 % 75 %	25 % 75 %	3,751,947,900	1,584,429,648	1,719,838,104			25 % 75 %	3,939,545,295				
3 27 07 2.01	Pelaksanaan Penyuluhan Pertanian	1	1		1	11	11	3,751,947,900	1,584,429,648	1,719,838,104			11	3,939,545,295				
3 27 07 2.01 01	Peningkatan Kapasitas Kelembagaan Penyuluhan Pertanian di Kecamatan dan Desa	Jumlah Kelembagaan Penyuluhan Pertanian di Kecamatan dan Desa yang Ditingkatkan Kapasitasnya				1 Unit	1 Unit	633,562,200	330,355,900	480,363,856		PENDAPATAN ASLI DAERAH (PAD) DAK NonFisik- Dana Ketahanan Pangan dan Pertanian	Pemerataan Pelayanan Dasar untuk meningkatkan kualitas SDM	0	1 Unit	665,240,310	Dinas Pertanian	
3 27 07 2.01 02	Pengembangan Kapasitas Kelembagaan Petani di Kecamatan dan Desa	Jumlah Kelembagaan Petani di Kecamatan dan Desa yang Ditingkatkan Kapasitasnya				12 Unit	12 Unit	449,821,900	367,243,142	366,841,142		PENDAPATAN ASLI DAERAH (PAD)	Pemerataan Pelayanan Dasar untuk meningkatkan kualitas SDM	0	12 Unit	472,312,995	Dinas Pertanian	
3 27 07 2.01 03	Penyediaan dan Pemanfaatan Sarana dan Prasarana Penyuluhan Pertanian	Jumlah Sarana dan Prasarana Penyuluhan Pertanian				23 Unit	23 Unit	281,454,700	309,636,502	301,646,502		PENDAPATAN ASLI DAERAH (PAD)	Pemerataan Pelayanan Dasar untuk meningkatkan kualitas SDM	0	23 Unit	295,527,435	Dinas Pertanian	
3 27 07 2.01 04	Pembentukan Badan Usaha Milik Petani	Jumlah Badan Usaha Milik Petani yang Dibentuk				1 Unit	1 Unit	75,715,100	15,700,000	15,665,000		PENDAPATAN ASLI DAERAH (PAD)	Pemerataan Pelayanan Dasar untuk meningkatkan kualitas SDM	0	1 Unit	79,500,855	Dinas Pertanian	
3 27 07 2.01 05	Pembentukan dan Penyelenggaraan Sekolah Lapang Kelompok Tani Tingkat Kabupaten/Kota	Jumlah Sekolah Lapang Kelompok Tani yang Terbentuk dan Beroperasi				28 Unit	28 Unit	2,311,394,000	561,494,104	555,321,604		PENDAPATAN ASLI DAERAH (PAD)	Pemerataan Pelayanan Dasar untuk meningkatkan kualitas SDM	0	28 Unit	2,426,963,700	Dinas Pertanian	
3	URUSAN PEMERINTAHAN PILIHAN																	
3 30	URUSAN PEMERINTAHAN BIDANG PERDAGANGAN							10,851,463,200	9,194,797,773	9,482,297,773					11,394,036,360			
3 30 01	PROGRAM PENUNJANG URUSAN PEMERINTAHAN DAERAH KABUPATEN/KO TA	Persentase ASN dengan capaian kinerja >90% " Persentase efisiensi penggunaan anggaran " Persentase pemenuhan pengurusan administrasi kepegawaian ASN	% % %		% % %	100 % 100 % 100 %		5,129,463,200	5,010,028,227	5,332,547,111					100 % 100 % 100 %	5,385,936,360		

**Penetapan Perubahan Rencana Kerja Pemerintah Daerah (RKPD)
Kabupaten Tapin
Tahun 2023**

Kode	Urusan/ Bidang Urusan/ Program/ Kegiatan/ Sub Kegiatan	Indikator Program/ Kegiatan/ Sub Kegiatan	Target Akhir Periode RPJMD	Realisasi Capaian RKPD Tahun 2021	Prakiraan Capaian Target RKPD Tahun 2022	Capaian Kinerja dan Kerangka Pendanaan								Kelompok Sasaran	Prakiraan Maju Rencana Tahun 2024		Perangkat Daerah Penanggung Jawab	
						Target 2023		Pagu Indikatif			Lokasi	Sumber Dana	Prioritas		Target	Pagu Indikatif		
						Semula	Menjadi	RKPD 2023	APBD 2023	RKPD 2023 Perubahan			Nasional					Daerah
3 30 01 2.01	Perencanaan, Panganggaran, dan Evaluasi Kinerja Perangkat Daerah	Persentase laporan monitoring dan evaluasi kinerja yang tepat waktu Persentase tindaklanjut perencanaan dan pelaporan atas rekomendasi dari mitra kerja di Bappelitbang Persentase usulan program, kegiatan, sub kegiatan tahun n+1 yang diakomodir dalam dokumen perencanaan	% % %	% % %	% % %		100 % 100 % 100 %	15,000,000	11,596,727	12,008,108					100 % 100 % 100 %	15,750,000		
3 30 01 2.01 06	Koordinasi dan Penyusunan Laporan Capaian Kinerja dan Ikhtisar Realisasi Kinerja SKPD	Jumlah Laporan Capaian Kinerja dan Ikhtisar Realisasi Kinerja SKPD dan Laporan Hasil Koordinasi Penyusunan Laporan Capaian Kinerja dan Ikhtisar Realisasi Kinerja SKPD"				10 Laporan	10 Laporan	15,000,000	11,596,727	12,008,108		PENDAPATAN ASLI DAERAH (PAD)	Pemerataan Pelayanan Dasar untuk meningkatkan kualitas SDM	ASN	10 Laporan	15,750,000	Dinas Perdagangan	
3 30 01 2.02	Administrasi Keuangan Perangkat Daerah	persentase hasil temuan pemeriksaan yang ditindaklanjuti Persentase laporan keuangan yang disampaikan tepat waktu dan sesuai standar Persentase Surat Pertanggungjawaban yang sesuai dengan standar penatausahaan keuangan	% % %	% % %	% % %		100 % 100 % 100 %	3,720,093,299	3,626,142,716	3,626,326,097					100 % 100 % 100 %	3,906,097,964		
3 30 01 2.02 01	Penyediaan Gaji dan Tunjangan ASN	Jumlah Orang yang Menerima Gaji dan Tunjangan ASN				360 Orang	360 Orang	3,709,793,299	3,615,360,196	3,615,543,577		Dana Transfer Umum-Dana Alokasi Umum	Pemerataan Pelayanan Dasar untuk meningkatkan kualitas SDM	ASN	360 Orang	3,895,282,964	Dinas Perdagangan	
3 30 01 2.02 05	Koordinasi dan Penyusunan Laporan Keuangan Akhir Tahun SKPD	"Jumlah Laporan Keuangan Akhir Tahun SKPD dan Laporan Hasil Koordinasi Penyusunan Laporan Keuangan Akhir Tahun SKPD"				1 Laporan	1 Laporan	4,000,000	4,482,564	4,482,564		PENDAPATAN ASLI DAERAH (PAD)	Pemerataan Pelayanan Dasar untuk meningkatkan kualitas SDM	ASN	1 Laporan	4,200,000	Dinas Perdagangan	
3 30 01 2.02 07	Koordinasi dan Penyusunan Laporan Keuangan Bulanan/ Triwulanan/ Semesteran SKPD	"Jumlah Laporan Keuangan Bulanan/ Triwulanan/ Semesteran SKPD dan Laporan Koordinasi Penyusunan Laporan Keuangan Bulanan/Triwulanan/Semesteran SKPD"				2 Laporan	2 Laporan	6,300,000	6,299,956	6,299,956		PENDAPATAN ASLI DAERAH (PAD)	Pemerataan Pelayanan Dasar untuk meningkatkan kualitas SDM	ASN	2 Laporan	6,615,000	Dinas Perdagangan	

**Penetapan Perubahan Rencana Kerja Pemerintah Daerah (RKPD)
Kabupaten Tapin
Tahun 2023**

Kode	Urusan/ Bidang Urusan/ Program/ Kegiatan/ Sub Kegiatan	Indikator Program/ Kegiatan/ Sub Kegiatan	Target Akhir Periode RPJMD	Realisasi Capaian RKPD Tahun 2021	Prakiraan Capaian Target RKPD Tahun 2022	Capaian Kinerja dan Kerangka Pendanaan							Kelompok Sasaran	Prakiraan Maju Rencana Tahun 2024		Perangkat Daerah Penanggung Jawab		
						Target 2023		Pagu Indikatif			Lokasi	Sumber Dana		Prioritas			Target	Pagu Indikatif
						Semula	Menjadi	RKPD 2023	APBD 2023	RKPD 2023 Perubahan				Nasional	Daerah			
3 30 01 2.06	Administrasi Umum Perangkat Daerah	persentase hasil temuan pemeriksaan yang ditindaklanjuti Persentase laporan keuangan yang disampaikan tepat waktu dan sesuai standar Persentase Surat Pertanggungjawaban yang sesuai dengan standar penatausahaan keuangan	% % %		% % %		100 % 100 % 100 %	661,500,000	541,615,916	786,367,713				100 % 100 % 100 %	694,575,000			
3 30 01 2.06 01	Penyediaan Komponen Instalasi Listrik/Penerangan Bangunan Kantor	Jumlah Paket Komponen Instalasi Listrik/Penerangan Bangunan Kantor yang Disediakan				3 Paket	2 Paket	18,000,000	17,995,232	17,995,232		PENDAPATAN ASLI DAERAH (PAD)	Pemerataan Pelayanan Dasar untuk meningkatkan kualitas SDM	ASN	2 Paket	18,900,000	Dinas Perdagangan	
3 30 01 2.06 02	Penyediaan Peralatan dan Perlengkapan Kantor	Jumlah Paket Peralatan dan Perlengkapan Kantor yang Disediakan				3 Paket	5 Paket	68,000,000	67,998,618	67,998,618		PENDAPATAN ASLI DAERAH (PAD)	Pemerataan Pelayanan Dasar untuk meningkatkan kualitas SDM	ASN	5 Paket	71,400,000	Dinas Perdagangan	
3 30 01 2.06 03	Penyediaan Peralatan Rumah Tangga	Jumlah Paket Peralatan Rumah Tangga yang Disediakan				3 Paket	2 Paket	10,000,000	6,768,000	6,768,000		PENDAPATAN ASLI DAERAH (PAD)	Pemerataan Pelayanan Dasar untuk meningkatkan kualitas SDM	ASN	2 Paket	10,500,000	Dinas Perdagangan	
3 30 01 2.06 04	Penyediaan Bahan Logistik Kantor	Jumlah Paket Bahan Logistik Kantor yang Disediakan				1 Paket	13 Paket	92,000,000	88,722,126	88,722,126		PENDAPATAN ASLI DAERAH (PAD)	Pemerataan Pelayanan Dasar untuk meningkatkan kualitas SDM	ASN	13 Paket	96,600,000	Dinas Perdagangan	
3 30 01 2.06 05	Penyediaan Barang Cetak dan Penggandaan	Jumlah Paket Barang Cetak dan Penggandaan yang Disediakan				3 Paket	12 Paket	3,250,000	21,562,798	21,562,798		PENDAPATAN ASLI DAERAH (PAD)	Pemerataan Pelayanan Dasar untuk meningkatkan kualitas SDM	ASN	12 Paket	3,412,500	Dinas Perdagangan	
3 30 01 2.06 07	Penyediaan Bahan/Material	Jumlah Paket Bahan/Material yang Disediakan				1 Paket	2 Paket	3,250,000	6,300,642	10,936,439		PENDAPATAN ASLI DAERAH (PAD)	Pemerataan Pelayanan Dasar untuk meningkatkan kualitas SDM	ASN	2 Paket	3,412,500	Dinas Perdagangan	
3 30 01 2.06 09	Penyelenggaraan Rapat Koordinasi dan Konsultasi SKPD	Jumlah Laporan Penyelenggaraan Rapat Koordinasi dan Konsultasi SKPD				1 Laporan	350 Laporan	460,000,000	332,268,500	572,384,500		PENDAPATAN ASLI DAERAH (PAD)	Pemerataan Pelayanan Dasar untuk meningkatkan kualitas SDM	ASN	350 Laporan	483,000,000	Dinas Perdagangan	
3 30 01 2.07	Pengadaan Barang Milik Daerah Penunjang Urusan Pemerintah Daerah	Persentase Barang Milik Daerah dalam kondisi baik	%		%		100 %	172,000,000	92,026,712	137,533,392					100 %	180,600,000		
3 30 01 2.07 06	Pengadaan Peralatan dan Mesin Lainnya	Jumlah Unit Peralatan dan Mesin Lainnya yang Disediakan				14 Unit	6 Unit	135,000,000	76,685,712	92,645,712		PENDAPATAN ASLI DAERAH (PAD)	Pemerataan Pelayanan Dasar untuk meningkatkan kualitas SDM	ASN	6 Unit	141,750,000	Dinas Perdagangan	
3 30 01 2.07 11	Pengadaan Sarana dan Prasarana Pendukung Gedung Kantor atau Bangunan Lainnya	Jumlah Unit Sarana dan Prasarana Pendukung Gedung Kantor atau Bangunan Lainnya yang Disediakan				15 Unit	4 Unit	37,000,000	15,341,000	44,887,680		PENDAPATAN ASLI DAERAH (PAD)	Pemerataan Pelayanan Dasar untuk meningkatkan kualitas SDM	ASN	4 Unit	38,850,000	Dinas Perdagangan	

**Penetapan Perubahan Rencana Kerja Pemerintah Daerah (RKPD)
Kabupaten Tapin
Tahun 2023**

Kode	Urusan/ Bidang Urusan/ Program/ Kegiatan/ Sub Kegiatan	Indikator Program/ Kegiatan/ Sub Kegiatan	Target Akhir Periode RPJMD	Realisasi Capaian RKPD Tahun 2021	Prakiraan Capaian Target RKPD Tahun 2022	Capaian Kinerja dan Kerangka Pendanaan							Kelompok Sasaran	Prakiraan Maju Rencana Tahun 2024		Perangkat Daerah Penanggung Jawab		
						Target 2023		Pagu Indikatif			Lokasi	Sumber Dana		Prioritas			Target	Pagu Indikatif
						Semula	Menjadi	RKPD 2023	APBD 2023	RKPD 2023 Perubahan				Nasional	Daerah			
3 30 01 2.0 8	Penyediaan Jasa Penunjang Urusan Pemerintahan Daerah	Indeks Kepuasan Pegawai terhadap pelayanan sekretariat	IKM		IKM		80 IKM	330,040,800	357,738,740	373,315,240					80 IKM	346,542,840		
3 30 01 2.0 8 02	Penyediaan Jasa Komunikasi, Sumber Daya Air dan Listrik	Jumlah Laporan Penyediaan Jasa Komunikasi, Sumber Daya Air dan Listrik yang Disediakan				1 Laporan	12 Laporan	135,040,800	135,038,740	150,806,490		PENDAPATAN ASLI DAERAH (PAD)	Pemerataan Pelayanan Dasar untuk meningkatkan kualitas SDM	ASN	12 Laporan	141,792,840	Dinas Perdagangan	
3 30 01 2.0 8 04	Penyediaan Jasa Pelayanan Umum Kantor	Jumlah Laporan Penyediaan Jasa Pelayanan Umum Kantor yang Disediakan				1 Laporan	12 Laporan	195,000,000	222,700,000	222,508,750		PENDAPATAN ASLI DAERAH (PAD)	Pemerataan Pelayanan Dasar untuk meningkatkan kualitas SDM	ASN	12 Laporan	204,750,000	Dinas Perdagangan	
3 30 01 2.0 9	Pemeliharaan Barang Milik Daerah Penunjang Urusan Pemerintahan Daerah	Persentase Barang Milik Daerah dalam kondisi baik	%		%		100 %	230,829,101	380,907,416	396,996,561					100 %	242,370,556		
3 30 01 2.0 9 01	Penyediaan Jasa Pemeliharaan, Biaya Pemeliharaan, dan Pajak Kendaraan Perorangan Dinas atau Kendaraan Dinas Jabatan	Jumlah Kendaraan Perorangan Dinas atau Kendaraan Dinas Jabatan yang Dipelihara dan dibayarkan Pajaknya				20 Unit	20 Unit	80,000,000	78,228,580	78,222,225		PENDAPATAN ASLI DAERAH (PAD)	Pemerataan Pelayanan Dasar untuk meningkatkan kualitas SDM	ASN	20 Unit	84,000,000	Dinas Perdagangan	
3 30 01 2.0 9 06	Pemeliharaan Peralatan dan Mesin Lainnya	Jumlah Peralatan dan Mesin Lainnya yang Dipelihara				20 Unit	20 Unit	20,000,000	28,000,000	20,500,000		PENDAPATAN ASLI DAERAH (PAD)	Pemerataan Pelayanan Dasar untuk meningkatkan kualitas SDM	ASN	20 Unit	21,000,000	Dinas Perdagangan	
3 30 01 2.0 9 08	Pemeliharaan Aset Tak Berwujud	Jumlah Aset Tak Berwujud yang Dipelihara				3 Unit	3 Unit	7,000,000	15,712,080	15,712,080		PENDAPATAN ASLI DAERAH (PAD)	Pemerataan Pelayanan Dasar untuk meningkatkan kualitas SDM	ASN	3 Unit	7,350,000	Dinas Perdagangan	
3 30 01 2.0 9 09	Pemeliharaan/Rehabilitasi Gedung Kantor dan Bangunan Lainnya	Jumlah Gedung Kantor dan Bangunan Lainnya yang Dipelihara/Direhabilitasi				3 Unit	3 Unit	123,829,101	258,966,756	282,562,256		PENDAPATAN ASLI DAERAH (PAD)	Pemerataan Pelayanan Dasar untuk meningkatkan kualitas SDM	ASN	3 Unit	130,020,556	Dinas Perdagangan	
3 30 02	PROGRAM PERIZINAN DAN PENDAFTARAN PERUSAHAAN	Kontribusi Sektor Perdagangan terhadap PDRB Kontribusi Sektor Perdagangan terhadap PDRB Persentase Pelaku Usaha Perdagangan yang memiliki Izin Usaha Persentase Petani yang mendapat Resi Gudang Persentase Rekomendasi Izin Usaha yang diterbitkan	% % % %	% % % %	% % % %	100 % 12,5 % 100 % 100 %	100 % 12,5 % 100 % 100 %	52,000,000	44,851,000	41,780,800					100 % 12,5 % 50 % 100 % 100 %	54,600,000		

**Penetapan Perubahan Rencana Kerja Pemerintah Daerah (RKPD)
Kabupaten Tapin
Tahun 2023**

Kode	Urusan/ Bidang Urusan/ Program/ Kegiatan/ Sub Kegiatan	Indikator Program/ Kegiatan/ Sub Kegiatan	Target Akhir Periode RPJMD	Realisasi Capaian RKPD Tahun 2021	Prakiraan Capaian Target RKPD Tahun 2022	Capaian Kinerja dan Kerangka Pendanaan							Kelompok Sasaran	Prakiraan Maju Rencana Tahun 2024		Perangkat Daerah Penanggung Jawab		
						Target 2023		Pagu Indikatif			Lokasi	Sumber Dana		Prioritas			Target	Pagu Indikatif
						Semula	Menjadi	RKPD 2023	APBD 2023	RKPD 2023 Perubahan				Nasional	Daerah			
3 30 02 2.01	Penerbitan Izin Pengelolaan Pasar Rakyat, Pusat Perbelanjaan, dan Izin Usaha Toko Swalayan	Persentase pelaku usaha yang diberikan rekomendasi izin Terciptanya Tertib Usaha perdagangan	% 1		% 1	11	100 % 11	52,000,000	44,851,000	41,780,800					100 % 11	54,600,000		
3 30 02 2.01 01	Fasilitasi Pemenuhan Komitmen Perolehan Perizinan Pasar Rakyat, Pusat Perbelanjaan, dan Toko Swalayan Melalui Sistem Pelayanan Perizinan Berusaha Terintegrasi Secara Elektronik	Jumlah Rekomendasi Pemenuhan Komitmen Perolehan Perizinan Pasar Rakyat, Pusat Perbelanjaan, dan Toko Swalayan Melalui Sistem Pelayanan Perizinan Berusaha Terintegrasi Secara Elektronik				1 Dokumen	350 Dokumen	52,000,000	44,851,000	41,780,800		PENDAPATAN ASLI DAERAH (PAD)	Pemerataan Pelayanan Dasar untuk meningkatkan kualitas SDM	Masyarakat	350 Dokumen	54,600,000	Dinas Perdagangan	
3 30 03	PROGRAM PENINGKATAN SARANA DISTRIBUSI PERDAGANGAN	Persentase bangunan pasar yang memenuhi kriteria layak Persentase informasi harga Barang Pokok dan Penting yang akurat Persentase pasar tradisional yang dibangun Persentase pasar tradisional yang direvitalisasi Persentase penerimaan retribusi pasar Survey Kepuasan Masyarakat (Pedagang) terhadap Kenyamanan Pasar Survey Kepuasan Masyarakat (Pedagang) terhadap Kenyamanan Pasar	% % % % % poin IKM		% % % % % poin IKM	100 % 100 % 100 % 100 % 79 poin	90 % 100 % 100 % 100 % 79 poin	4,925,000,000	3,521,930,281	3,490,248,137					90 % 100 % 100 % 100 % 79 poin 86 IKM	5,171,250,000		
3 30 03 2.01	Pembangunan dan Pengelolaan Sarana Distribusi Perdagangan	Jumlah Petugas Kebersihan yang bertugas Persentase Sarana dan prasarana yang dibangun/diperbaiki	org/bulan org/hari		org/bulan org/hari	1418 org/bulan 1800 org/hari	1090 org/bulan 1665 org/hari	4,850,000,000	3,400,860,479	3,369,178,335					1090 org/bulan 1665 org/hari	5,092,500,000		
3 30 03 2.01 01	Penyediaan Sarana Distribusi Perdagangan	Jumlah Sarana Distribusi Perdagangan				4 Unit	5 Unit	2,700,000,000	1,249,260,145	1,249,260,145		PENDAPATAN ASLI DAERAH (PAD)	Pemerataan Pelayanan Dasar untuk meningkatkan kualitas SDM	Masyarakat	5 Unit	2,835,000,000	Dinas Perdagangan	
3 30 03 2.01 02	Fasilitasi Pengelolaan Sarana Distribusi Perdagangan	Jumlah Fasilitasi Pengelolaan Sarana Distribusi Perdagangan				10 Unit	14 Unit	2,150,000,000	2,151,600,334	2,119,918,190		PENDAPATAN ASLI DAERAH (PAD)	Pemerataan Pelayanan Dasar untuk meningkatkan kualitas SDM	Masyarakat	14 Unit	2,257,500,000	Dinas Perdagangan	

**Penetapan Perubahan Rencana Kerja Pemerintah Daerah (RKPD)
Kabupaten Tapin
Tahun 2023**

Kode	Urusan/ Bidang Urusan/ Program/ Kegiatan/ Sub Kegiatan	Indikator Program/ Kegiatan/ Sub Kegiatan	Target Akhir Periode RPJMD	Realisasi Capaian RKPD Tahun 2021	Prakiraan Capaian Target RKPD Tahun 2022	Capaian Kinerja dan Kerangka Pendanaan							Kelompok Sasaran	Prakiraan Maju Rencana Tahun 2024		Perangkat Daerah Penanggung Jawab		
						Target 2023		Pagu Indikatif			Lokasi	Sumber Dana		Prioritas			Target	Pagu Indikatif
						Semula	Menjadi	RKPD 2023	APBD 2023	RKPD 2023 Perubahan				Nasional	Daerah			
3 30 03 2.0 2	Pembinaan Terhadap Pengelola Sarana Distribusi Perdagangan Masyarakat di Wilayah Kerjanya	Persentase Data Penyewa Toko/Kios/Los/Warung	%		%			100 %	75,000,000	121,069,802	121,069,802					100 %	78,750,000	
3 30 03 2.0 01	Pembinaan dan Pengendalian Pengelola Sarana Distribusi Perdagangan	Jumlah Dokumen Hasil Pembinaan dan Pengendalian kepada Pengelola Sarana Distribusi Perdagangan					1 Dokumen	3 Dokumen	75,000,000	121,069,802	121,069,802		PENDAPATAN ASLI DAERAH (PAD)	Pemerataan Pelayanan Dasar untuk meningkatkan kualitas SDM	Masyarakat	3 Dokumen	78,750,000	Dinas Perdagangan
3 30 04	PROGRAM STABILISASI HARGA BARANG KEBUTUHAN POKOK DAN BARANG PENTING	Koefisien variasi harga barang kebutuhan pokok Persentase Alat Ukur Timbangan dan Perlengkapannya (UTTP) yang Bertanda Tera Sah Persentase Informasi Harga Barang Pokok dan Penting yang Akurat Persentase pasar tradisional yang dibangun Persentase pasar tradisional yang direvitalisasi Persentase Tindak Lanjut Hasil Temuan Barang Beredar yang Tidak Sesuai SNI Survey Kepuasan Masyarakat (Pedagang) terhadap Kenyamanan Pasar	% % % % % % % % % % % %	% % % % % % % % % % % %	% % % % % % % % % % % %			1 % 100 % 100 % 100 % 100 % 100 % 90 % 79 poin	40,000,000	69,356,882	69,356,882					1 % 100 % 100 % 100 % 100 % 100 % 90 % 79 poin	42,000,000	
3 30 04 2.0 2	Pengendalian Harga, dan Stok Barang Kebutuhan Pokok dan Barang Penting di Tingkat Pasar Kabupaten/Kota	1 Persentase Laporan Harga Barang Kebutuhan Pokok dan Barang Penting Persentase Penyaluran Pupuk Bersubsidi yang tepat waktu, tepat Jumlah dan Tepat Sasaran	1 % %		1 % %		11 100 %	11 100 %	25,000,000	54,356,930	54,356,930					11 100 % 100 %	26,250,000	
3 30 04 2.0 01	Pemantauan Harga dan Stok Barang Kebutuhan Pokok dan Barang Penting pada Pelaku Usaha Distribusi Barang dalam 1 (Satu) Kabupaten/Kota	Jumlah Laporan Pengendalian Stok atau Ketersediaan Barang Kebutuhan Pokok dan Barang Penting di Tingkat Agen dan Pasar Rakyat					48 Laporan	48 Laporan	10,000,000	39,384,130	39,384,130		PENDAPATAN ASLI DAERAH (PAD)	Pemerataan Pelayanan Dasar untuk meningkatkan kualitas SDM	Masyarakat	48 Laporan	10,500,000	Dinas Perdagangan
3 30 04 2.0 03	Pelaksanaan Operasi Pasar Reguler dan Pasar Khusus yang Berdampak dalam 1 (Satu) Kabupaten/Kota	Jumlah Laporan Pelaksanaan Operasi Pasar Reguler dan Pasar Khusus yang Berdampak dalam 1 (Satu) Kabupaten/Kota					4 Laporan	4 Laporan	15,000,000	14,972,800	14,972,800		PENDAPATAN ASLI DAERAH (PAD)	Pemerataan Pelayanan Dasar untuk meningkatkan kualitas SDM	Masyarakat	4 Laporan	15,750,000	Dinas Perdagangan

**Penetapan Perubahan Rencana Kerja Pemerintah Daerah (RKPD)
Kabupaten Tapin
Tahun 2023**

Kode	Urusan/ Bidang Urusan/ Program/ Kegiatan/ Sub Kegiatan	Indikator Program/ Kegiatan/ Sub Kegiatan	Target Akhir Periode RPJMD	Realisasi Capaian RKPD Tahun 2021	Prakiraan Capaian Target RKPD Tahun 2022	Capaian Kinerja dan Kerangka Pendanaan							Kelompok Sasaran	Prakiraan Maju Rencana Tahun 2024		Perangkat Daerah Penanggung Jawab		
						Target 2023		Pagu Indikatif			Lokasi	Sumber Dana		Prioritas			Target	Pagu Indikatif
						Semula	Menjadi	RKPD 2023	APBD 2023	RKPD 2023 Perubahan				Nasional	Daerah			
3 30 04 2.03	Pengawasan Pupuk dan Pestisida Bersubsidi di Tingkat Daerah Kabupaten/Kota	Persentase Penyaluran Pupuk Bersubsidi yang tepat waktu, tepat Jumlah dan Tepat Sasaran	%		%		100 %		15,000,000	14,999,952	14,999,952					100 %	15,750,000	
3 30 04 2.03 03	Pengawasan Penyaluran dan Penggunaan Pupuk dan Pestisida Bersubsidi	Jumlah Laporan Pengawasan Penyaluran dan Penggunaan Pupuk dan Pestisida Bersubsidi dengan Realisasi Minimal 90%				1 Laporan	4 Laporan	15,000,000	14,999,952	14,999,952		PENDAPATAN ASLI DAERAH (PAD)	Pemerataan Pelayanan Dasar untuk meningkatkan kualitas SDM	Masyarakat	4 Laporan	15,750,000	Dinas Perdagangan	
3 30 05	PROGRAM PENGEMBANGAN EKSPOR	Persentase Jenis Produk Lokal yang Dipasarkan Persentase Pelaku Usaha lokal yang memiliki pasar di luar daerah Persentase Petani yang mendapat Resi Gudang Persentase Rekomendasi Izin Usaha yang diterbitkan Rata-rata Pertumbuhan Penjualan Pelaku Usaha yang dibina	% % % %		% % % %	100 % 100 % 100 % 100 %	100 % 15 % 100 % 100 % 13 %	130,000,000	107,941,333	92,250,145					100 % 15 % 100 % 100 % 13 %	136,500,000		
3 30 05 2.01	Penyelenggaraan Promosi Dagang Melalui Pameran Dagang dan Misi Dagang bagi Produk Ekspor Unggulan yang Terdapat pada 1 (Satu) Daerah Kabupaten/Kota	1 Cakupan Pembinaan pelaku usaha Cakupan Pembinaan pelaku usaha potensial Jumlah Pameran produk lokal yang diikuti Persentase Jenis Produk Lokal potensial yang dipromosikan Persentase Jenis Produk Lokal yang berpotensi dipromosikan Persentase Pameran produk lokal yang diikuti Persentase pelaku usaha potensial yang dipromosikan Persentase pelaku usaha yang berpotensi dipromosikan	1 % kali % % % %		1 % kali % % % %	11 80 % 3 kali 24 jenis 30 pelaku usaha	11 80 % 3 kali 24 jenis 30 pelaku usaha	130,000,000	107,941,333	92,250,145					11 80 % 3 kali 100 % 24 jenis 100 % 100 % 30 pelaku usaha	136,500,000		
3 30 05 2.01 01	Pembinaan dan Pengembangan Usaha Produk Ekspor Unggulan Kabupaten/Kota	Jumlah Pelaku Usaha Produk Ekspor Unggulan yang Dibina				30 Pelaku Usaha	20 Pelaku Usaha	20,000,000	8,466,350	8,466,350		PENDAPATAN ASLI DAERAH (PAD)	Pemerataan Pelayanan Dasar untuk meningkatkan kualitas SDM	Masyarakat	20 Pelaku Usaha	21,000,000	Dinas Perdagangan	

**Penetapan Perubahan Rencana Kerja Pemerintah Daerah (RKPD)
Kabupaten Tapin
Tahun 2023**

Kode	Urusan/ Bidang Urusan/ Program/ Kegiatan/ Sub Kegiatan	Indikator Program/ Kegiatan/ Sub Kegiatan	Target Akhir Periode RPJMD	Realisasi Capaian RKPD Tahun 2021	Prakiraan Capaian Target RKPD Tahun 2022	Capaian Kinerja dan Kerangka Pendanaan							Kelompok Sasaran	Prakiraan Maju Rencana Tahun 2024		Perangkat Daerah Penanggung Jawab		
						Target 2023		Pagu Indikatif			Lokasi	Sumber Dana		Prioritas			Target	Pagu Indikatif
						Semula	Menjadi	RKPD 2023	APBD 2023	RKPD 2023 Perubahan				Nasional	Daerah			
3 30 05 2.01 02	Pameran Dagang Nasional	Jumlah Pelaku Usaha yang Difasilitasi dalam Pameran Dagang				2 Pelaku Usaha	5 Pelaku Usaha	60,000,000	49,085,549	37,330,681		PENDAPATAN ASLI DAERAH (PAD)	Pemerataan Pelayanan Dasar untuk meningkatkan kualitas SDM	Masyarakat	5 Pelaku Usaha	63,000,000	Dinas Perdagangan	
3 30 05 2.01 03	Pameran Dagang Lokal	Jumlah Pelaku Usaha yang Difasilitasi dalam Pameran Dagang Lokal				3 Pelaku Usaha	5 Pelaku Usaha	50,000,000	50,389,434	46,453,114		PENDAPATAN ASLI DAERAH (PAD)	Pemerataan Pelayanan Dasar untuk meningkatkan kualitas SDM	Masyarakat	5 Pelaku Usaha	52,500,000	Dinas Perdagangan	
3 30 06	PROGRAM STANDARDISASI DAN PERLINDUNGAN KONSUMEN	Persentase Alat Ukur Timbangan dan Perlengkapannya (UTTP) yang Bertanda Tera Sah Persentase alat ukur timbangan dan perlengkapannya (UTTP) yang bertanda tera sah tahun berjalan Persentase Pelaku Usaha Bidang Metrologi Legal yang memenuhi ketentuan berlaku terhadap UTTP yang diawasi Persentase Tindak Lanjut Hasil Temuan Barang Beredar yang Tidak Sesuai SNI	% % % %	% % % %	% % % %	100 % 100 % 95 %	100 % 60 % 100 % 95 %	225,000,000	193,234,700	189,899,700					100 % 60 % 100 % 95 %	236,250,000		
3 30 06 2.01	Pelaksanaan Metrologi Legal, Berupa Tera, Tera Ulang, dan Pengawasan	1 Jumlah alat Ukur, Takar, Timbangan dan Perlengkapannya (UTTP) yang ditera Jumlah BDKT makanan dan minuman yang diawasi Jumlah kegiatan/konten edukasi UTTP dan BDKT serta Satuan Ukuran yang dilaksanakan/ diposting Jumlah Pelaku Usaha dibidang metrologi legal yang dibina Jumlah UTTP yang diawasi Persentase alat Ukur, Takar, Timbangan dan Perlengkapannya (UTTP) yang ditera Persentase Tindak Lanjut Hasil pengawasan UTTP	1 unit Sampel kegiatan/konten orang unit % %	1 unit Sampel kegiatan/konten orang unit % %	11 500 unit 400 orang	11 500 unit 350 Sampel 15 kegiatan/konten 400 orang	11 500 unit 350 Sampel 15 kegiatan/konten 400 orang	225,000,000	193,234,700	189,899,700					11 500 unit 350 Sampel 15 kegiatan/konten 400 orang	236,250,000		
3 30 06 2.01 01	Pelaksanaan Metrologi Legal, Berupa Tera, Tera Ulang	Jumlah Alat Ukur, Alat Takar, Alat Timbang, dan Alat Perlengkapan Ditera Ulang				500 Unit	500 Unit	200,000,000	168,266,237	164,931,237		PENDAPATAN ASLI DAERAH (PAD)	Pemerataan Pelayanan Dasar untuk meningkatkan kualitas SDM	Masyarakat	500 Unit	210,000,000	Dinas Perdagangan	

**Penetapan Perubahan Rencana Kerja Pemerintah Daerah (RKPD)
Kabupaten Tapin
Tahun 2023**

Kode	Urusan/ Bidang Urusan/ Program/ Kegiatan/ Sub Kegiatan	Indikator Program/ Kegiatan/ Sub Kegiatan	Target Akhir Periode RPJMD	Realisasi Capaian RKPD Tahun 2021	Prakiraan Capaian Target RKPD Tahun 2022	Capaian Kinerja dan Kerangka Pendanaan							Kelompok Sasaran	Prakiraan Maju Rencana Tahun 2024		Perangkat Daerah Penanggung Jawab		
						Target 2023		Pagu Indikatif			Lokasi	Sumber Dana		Prioritas			Target	Pagu Indikatif
						Semula	Menjadi	RKPD 2023	APBD 2023	RKPD 2023 Perubahan				Nasional	Daerah			
3 30 06 2.01 02	Pengawasan/ Penyuluhan Metrologi Legal	Jumlah Pelaku Usaha di Bidang Metrologi Legal yang Dibina				400 Orang	250 Orang	25,000,000	24,968,463	24,968,463		PENDAPATAN ASLI DAERAH (PAD)	Pemerataan Pelayanan Dasar untuk meningkatkan kualitas SDM	Masyarakat	250 Orang	26,250,000	Dinas Perdagangan	
3 30 07	PROGRAM PENGGUNAAN DAN PEMASARAN PRODUK DALAM NEGERI	Persentase Jenis Produk Lokal yang Dipasarkan Pertumbuhan Jenis Produk Lokal yang mengikuti Promosi Penggunaan Produk Dalam Negeri di Daerah Pertumbuhan Jumlah Resi Gudang yang diterbitkan secara kumulatif	% % %	% % %		100 %	100 %	350,000,000	247,455,350	266,214,998					100 % 12 % 15 %	367,500,000		
3 30 07 2.01	Pelaksanaan Promosi, Pemasaran dan Peningkatan Penggunaan Produk Dalam Negeri	1 Cakupan Pembinaan pelaku usaha Cakupan Wilayah Pembinaan Sistem Resi Gudang Jumlah Peserta yang mengikuti Promosi Penggunaan Produk Dalam Negeri di Tingkat Kabupaten/Kota Persentase pelaku usaha produk lokal yang mengikuti Promosi Penggunaan Produk Dalam Negeri di Tingkat Kabupaten/Kota Pertumbuhan jumlah resi gudang yang diterbitkan secara kumulatif	1 % % % % %	1 % % % % %		11 80 %	11 80 %	350,000,000	247,455,350	266,214,998					11 80 % 85 % 75 peserta 70 % 15 %	367,500,000		
3 30 07 2.01 01	Pelaksanaan Promosi Penggunaan Produk Dalam Negeri di Tingkat Kabupaten/Kota	Jumlah UMKM yang Melaksanakan Promosi Penggunaan Produk Dalam Negeri di Tingkat Kabupaten/Kota				30 UMKM	75 UMKM	350,000,000	247,455,350	266,214,998		PENDAPATAN ASLI DAERAH (PAD)	Pemerataan Pelayanan Dasar untuk meningkatkan kualitas SDM	Masyarakat	75 UMKM	367,500,000	Dinas Perdagangan	
2	URUSAN PEMERINTAHAN WAJIB YANG TIDAK BERKAITAN DENGAN PELAYANAN DASAR																	
2 17	URUSAN PEMERINTAHAN BIDANG KOPERASI, USAHA KECIL, DAN MENENGAH							606,609,841	146,240,469	146,240,469						636,940,333		
2 17 03	PROGRAM PENGAWASAN DAN PEMERIKSAAN KOPERASI	Persentase Koperasi Aktif Persentase Koperasi yang dibina dengan SHU yang meningkat	% %	% %		87.59 % 70 %	87.59 % 70 %	30,372,200	16,954,800	16,954,800					87.59 % 70 %	31,890,810		
2 17 03 2.01	Pemeriksaan dan Pengawasan Koperasi, Koperasi Simpan Pinjam/Unit Simpan Pinjam Koperasi yang Wilayah Keanggotaannya dalam Daerah Kabupaten/ Kota	Jumlah Koperasi yang Telah Dilakukan Pengawasan Kekuatan, Kesehatan, Kemandirian, Ketangguhan, serta Akuntabilitas Koperasi Kewenangan Kabupaten/Kota				unit usaha	unit usaha	5 unit usaha	5 unit usaha	30,372,200	16,954,800	16,954,800			5 unit usaha	31,890,810		

**Penetapan Perubahan Rencana Kerja Pemerintah Daerah (RKPD)
Kabupaten Tapin
Tahun 2023**

Kode	Urusan/ Bidang Urusan/ Program/ Kegiatan/ Sub Kegiatan	Indikator Program/ Kegiatan/ Sub Kegiatan	Target Akhir Periode RPJMD	Realisasi Capaian RKPD Tahun 2021	Prakiraan Capaian Target RKPD Tahun 2022	Capaian Kinerja dan Kerangka Pendanaan								Kelompok Sasaran	Prakiraan Maju Rencana Tahun 2024		Perangkat Daerah Penanggung Jawab	
						Target 2023		Pagu Indikatif			Lokasi	Sumber Dana	Prioritas		Target	Pagu Indikatif		
						Semula	Menjadi	RKPD 2023	APBD 2023	RKPD 2023 Perubahan			Nasional					Daerah
2 17 03 2.01 01	Pengawasan Kekuatan, Kesehatan, Kemandirian, Ketangguhan, serta Akuntabilitas Koperasi Kewenangan Kabupaten/Kota	Jumlah Koperasi yang Telah Dilakukan Pengawasan Kekuatan, Kesehatan, Kemandirian, Ketangguhan, serta Akuntabilitas Koperasi Kewenangan Kabupaten/Kota				5 Unit Usaha	5 Unit Usaha	30,372,200	16,954,800	16,954,800		PENDAPATAN ASLI DAERAH (PAD)	Pemerataan Pelayanan Dasar untuk meningkatkan kualitas SDM	0	5 Unit Usaha	31,890,810	Dinas Perindustrian	
2 17 05	PROGRAM PENDIDIKAN DAN LATIHAN PERKOPERASIAN	Persentase Koperasi Aktif Persentase Koperasi yang dibina dengan SHU yang meningkat	% %	% %	% %	87.59 % 70 %	87.59 % 70 %	17,767,000	16,787,694	16,787,694					87.59 % 70 %	18,655,350		
2 17 05 2.01	Pendidikan dan Latihan Perkoperasian Bagi Koperasi yang Wilayah Keanggotaan dalam Daerah Kabupaten/Kota	Persentase Koperasi yang dibina dengan SHU yang meningkat	%	%	%	60 %	60 %	17,767,000	16,787,694	16,787,694					60 %	18,655,350		
2 17 05 2.01 01	Peningkatan Pemahaman dan Pengetahuan Perkoperasian serta Kapasitas dan Kompetensi SDM Koperasi	Jumlah SDM yang Memahami Pengetahuan Perkoperasian				20 Orang	20 Orang	17,767,000	16,787,694	16,787,694		PENDAPATAN ASLI DAERAH (PAD)	Pemerataan Pelayanan Dasar untuk meningkatkan kualitas SDM	0	20 Orang	18,655,350	Dinas Perindustrian	
2 17 06	PROGRAM PEMBERDAYAAN DAN PERLINDUNGAN KOPERASI	Persentase Koperasi Aktif Persentase Koperasi yang dibina dengan SHU yang meningkat	% %	% %	% %	87.59 % 70 %	87.59 % 70 %	39,368,100	44,666,250	44,666,250					87.59 % 70 %	41,336,505		
2 17 06 2.01	Pemberdayaan dan Perlindungan Koperasi yang Keanggotaannya dalam Daerah Kabupaten/Kota	Persentase Koperasi yang dibina dengan SHU yang meningkat	%	%	%	60 %	60 %	39,368,100	44,666,250	44,666,250					60 %	41,336,505		
2 17 06 2.01 01	Pemberdayaan Peningkatan Produktivitas, Nilai Tambah, Akses Pasar, Akses Pembiayaan, Penguatan Kelembagaan, Penataan Manajemen, Standarisasi, dan Restrukturisasi Usaha Koperasi Kewenangan Kabupaten/Kota	Jumlah Unit Usaha yang Produktif, Bernilai Tambah, Memiliki Akses Pasar, Akses Pembiayaan, Penguatan Kelembagaan, Penataan Manajemen, Standarisasi, dan Restrukturisasi Usaha Koperasi Kewenangan Kabupaten/Kota				5 Unit Usaha	5 Unit Usaha	39,368,100	44,666,250	44,666,250		PENDAPATAN ASLI DAERAH (PAD)	Pemerataan Pelayanan Dasar untuk meningkatkan kualitas SDM	0	5 Unit Usaha	41,336,505	Dinas Perindustrian	
2 17 08	PROGRAM PENGEMBANGAN UMKM	Persentase Bertambahnya Pelaku Usaha Mikro Persentase UMKM Yang Mengikuti Usaha	% %	% %	% %	20.90 % 16.91 %	20.90 % 16.91 %	519,102,541	67,831,725	67,831,725					20.90 % 16.91 %	545,057,668		

**Penetapan Perubahan Rencana Kerja Pemerintah Daerah (RKPD)
Kabupaten Tapin
Tahun 2023**

Kode	Urusan/ Bidang Urusan/ Program/ Kegiatan/ Sub Kegiatan	Indikator Program/ Kegiatan/ Sub Kegiatan	Target Akhir Periode RPJMD	Realisasi Capaian RKPD Tahun 2021	Prakiraan Capaian Target RKPD Tahun 2022	Capaian Kinerja dan Kerangka Pendanaan							Kelompok Sasaran	Prakiraan Maju Rencana Tahun 2024		Perangkat Daerah Penanggung Jawab		
						Target 2023		Pagu Indikatif			Lokasi	Sumber Dana		Prioritas			Target	Pagu Indikatif
						Semula	Menjadi	RKPD 2023	APBD 2023	RKPD 2023 Perubahan				Nasional	Daerah			
2 17 08 2.01	Pengembangan Usaha Mikro dengan Orientasi Peningkatan Skala Usaha Menjadi Usaha Kecil	Persentase Bertambahnya Pelaku Usaha Mikro Persentase Usaha Mikro Kecil Menengah (UMKM) yang memiliki izin Usaha	% %		% %	19.5 % 15.95 %	19.5 % 15.95 %	519,102,541	67,831,725	67,831,725					19.5 % 15.95 %	545,057,668		
2 17 08 2.01 01	Fasilitasi Usaha Mikro Menjadi Usaha Kecil dalam Pengembangan Produksi dan Pengolahan, Pemasaran, SDM, serta Desain dan Teknologi	Jumlah Unit Usaha Mikro yang Terfasilitasi dalam Pengembangan Produksi dan Pengolahan, Pemasaran, SDM, serta Desain dan Teknologi				3 Kegiatan	3 Kegiatan	519,102,541	67,831,725	67,831,725		PENDAPATAN ASLI DAERAH (PAD)		Pemerataan Pelayanan Dasar untuk meningkatkan kualitas SDM	0	3 Kegiatan	545,057,668	Dinas Perindustrian
3	URUSAN PEMERINTAHAN PILIHAN																	
3 31	URUSAN PEMERINTAHAN BIDANG PERINDUSTRIAN							5,899,356,292	5,457,228,353	5,457,228,353					6,194,324,107			
3 31 01	PROGRAM PENUNJANG URUSAN PEMERINTAHAN DAERAH KABUPATEN/KOTA	Rata-rata capaian kinerja kegiatan	%		%	100 %	100 %	4,561,289,992	4,530,572,153	4,530,572,153					100 %	4,789,354,492		
3 31 01 2.01	Perencanaan, Penganggaran, dan Evaluasi Kinerja Perangkat Daerah	Persentase ketersediaan laporan perencanaan, penganggaran, dan evaluasi kinerja perangkat daerah	%		%	100 %	100 %	7,500,000	7,500,189	7,500,189					100 %	7,875,000		
3 31 01 2.01 06	Koordinasi dan Penyusunan Laporan Capaian Kinerja dan Ikhtisar Realisasi Kinerja SKPD	Jumlah Laporan Capaian Kinerja dan Ikhtisar Realisasi Kinerja SKPD dan Laporan Hasil Koordinasi Penyusunan Laporan Capaian Kinerja dan Ikhtisar Realisasi Kinerja SKPD				13 Laporan	13 Laporan	7,500,000	7,500,189	7,500,189		PENDAPATAN ASLI DAERAH (PAD)		Pemerataan Pelayanan Dasar untuk meningkatkan kualitas SDM	0	13 Laporan	7,875,000	Dinas Perindustrian
3 31 01 2.02	Administrasi Keuangan Perangkat Daerah	Terpenuhinya Administrasi Keuangan Perangkat Daerah	%		%	100 %	100 %	2,948,545,292	2,976,517,845	2,976,517,845					100 %	3,095,972,557		
3 31 01 2.02 01	Penyediaan Gaji dan Tunjangan ASN	Jumlah Orang yang Menerima Gaji dan Tunjangan ASN				20 Orang/bulan	20 Orang/bulan	2,941,045,292	2,969,017,283	2,969,017,283		PENDAPATAN ASLI DAERAH (PAD)		Pemerataan Pelayanan Dasar untuk meningkatkan kualitas SDM	0	20 Orang/bulan	3,088,097,557	Dinas Perindustrian
3 31 01 2.02 05	Koordinasi dan Penyusunan Laporan Keuangan Akhir Tahun SKPD	Jumlah Laporan Keuangan Akhir Tahun SKPD dan Laporan Hasil Koordinasi Penyusunan Laporan Keuangan Akhir Tahun SKPD				1 Laporan	1 Laporan	4,250,000	4,250,343	4,250,343		PENDAPATAN ASLI DAERAH (PAD)		Pemerataan Pelayanan Dasar untuk meningkatkan kualitas SDM	0	1 Laporan	4,462,500	Dinas Perindustrian
3 31 01 2.02 07	Koordinasi dan Penyusunan Laporan Keuangan Bulanan/ Triwulanan/ Semesteran SKPD	Jumlah Laporan Keuangan Bulanan/ Triwulanan/ Semesteran SKPD dan Laporan Koordinasi Penyusunan Laporan Keuangan Bulanan/Triwulanan/Semesteran SKPD				1 Laporan	1 Laporan	3,250,000	3,250,219	3,250,219		PENDAPATAN ASLI DAERAH (PAD)		Pemerataan Pelayanan Dasar untuk meningkatkan kualitas SDM	0	1 Laporan	3,412,500	Dinas Perindustrian

**Penetapan Perubahan Rencana Kerja Pemerintah Daerah (RKPD)
Kabupaten Tapin
Tahun 2023**

Kode	Urusan/ Bidang Urusan/ Program/ Kegiatan/ Sub Kegiatan	Indikator Program/ Kegiatan/ Sub Kegiatan	Target Akhir Periode RPJMD	Realisasi Capaian RKPD Tahun 2021	Prakiraan Capaian Target RKPD Tahun 2022	Capaian Kinerja dan Kerangka Pendanaan							Kelompok Sasaran	Prakiraan Maju Rencana Tahun 2024		Perangkat Daerah Penanggung Jawab		
						Target 2023		Pagu Indikatif			Lokasi	Sumber Dana		Prioritas			Target	Pagu Indikatif
						Semula	Menjadi	RKPD 2023	APBD 2023	RKPD 2023 Perubahan				Nasional	Daerah			
3 31 01 2.06	Administrasi Umum Perangkat Daerah	Terpenuhinya Administrasi Umum Perangkat Daerah	%		%	100 %	100 %	1,247,363,600	1,123,582,692	1,123,582,692					100 %	1,309,731,780		
3 31 01 2.06 01	Penyediaan Komponen Instalasi Listrik/Penerangan Bangunan Kantor	Jumlah Paket Komponen Instalasi Listrik/Penerangan Bangunan Kantor yang Disediakan				1 Paket	1 Paket	3,833,400	3,830,500	3,830,500		PENDAPATAN ASLI DAERAH (PAD)	Pemerataan Pelayanan Dasar untuk meningkatkan kualitas SDM	0	1 Paket	4,025,070	Dinas Perindustrian	
3 31 01 2.06 02	Penyediaan Peralatan dan Perlengkapan Kantor	Jumlah Paket Peralatan dan Perlengkapan Kantor yang Disediakan				1 Paket	1 Paket	55,575,800	49,616,838	49,616,838		PENDAPATAN ASLI DAERAH (PAD)	Pemerataan Pelayanan Dasar untuk meningkatkan kualitas SDM	0	1 Paket	58,354,590	Dinas Perindustrian	
3 31 01 2.06 04	Penyediaan Bahan Logistik Kantor	Jumlah Paket Bahan Logistik Kantor yang Disediakan				1 Paket	1 Paket	79,214,200	85,130,406	85,130,406		PENDAPATAN ASLI DAERAH (PAD)	Pemerataan Pelayanan Dasar untuk meningkatkan kualitas SDM	0	1 Paket	83,174,910	Dinas Perindustrian	
3 31 01 2.06 05	Penyediaan Barang Cetak dan Penggandaan	Jumlah Paket Barang Cetak dan Penggandaan yang Disediakan				1 Paket	1 Paket	17,493,200	29,400,168	29,400,168		PENDAPATAN ASLI DAERAH (PAD)	Pemerataan Pelayanan Dasar untuk meningkatkan kualitas SDM	0	1 Paket	18,367,860	Dinas Perindustrian	
3 31 01 2.06 07	Penyediaan Bahan/Material	Jumlah Paket Bahan/Material yang Disediakan				1 Paket	1 Paket	1,352,000	1,354,830	1,354,830		PENDAPATAN ASLI DAERAH (PAD)	Pemerataan Pelayanan Dasar untuk meningkatkan kualitas SDM	0	1 Paket	1,419,600	Dinas Perindustrian	
3 31 01 2.06 08	Fasilitasi Kunjungan Tamu	Jumlah Laporan Fasilitasi Kunjungan Tamu				1 Laporan	1 Laporan	4,500,000	4,495,950	4,495,950		PENDAPATAN ASLI DAERAH (PAD)	Pemerataan Pelayanan Dasar untuk meningkatkan kualitas SDM	0	1 Laporan	4,725,000	Dinas Perindustrian	
3 31 01 2.06 09	Penyelenggaraan Rapat Koordinasi dan Konsultasi SKPD	Jumlah Laporan Penyelenggaraan Rapat Koordinasi dan Konsultasi SKPD				1 Laporan	1 Laporan	1,085,395,000	949,754,000	949,754,000		PENDAPATAN ASLI DAERAH (PAD)	Pemerataan Pelayanan Dasar untuk meningkatkan kualitas SDM	0	1 Laporan	1,139,664,750	Dinas Perindustrian	
3 31 01 2.07	Pengadaan Barang Milik Daerah Penunjang Urusan Pemerintah Daerah	Terpenuhinya Pengadaan Barang Milik Daerah Penunjang Urusan Pemerintah Daerah	%		%	100 %	100 %	144,152,000	212,156,698	212,156,698					100 %	151,359,600		
3 31 01 2.07 06	Pengadaan Peralatan dan Mesin Lainnya	Jumlah Unit Peralatan dan Mesin Lainnya yang Disediakan				37 Unit	37 Unit	144,152,000	212,156,698	212,156,698		PENDAPATAN ASLI DAERAH (PAD)	Pemerataan Pelayanan Dasar untuk meningkatkan kualitas SDM	0	37 Unit	151,359,600	Dinas Perindustrian	
3 31 01 2.08	Penyediaan Jasa Penunjang Urusan Pemerintahan Daerah	Terpenuhinya Kegiatan Pengadaan Jasa Penunjang Urusan Pemerintahan Daerah	%		%	100 %	100 %	168,800,000	170,052,800	170,052,800					100 %	177,240,000		
3 31 01 2.08 02	Penyediaan Jasa Komunikasi, Sumber Daya Air dan Listrik	Jumlah Laporan Penyediaan Jasa Komunikasi, Sumber Daya Air dan Listrik yang Disediakan				1 Laporan	1 Laporan	66,000,000	81,320,000	81,320,000		PENDAPATAN ASLI DAERAH (PAD)	Pemerataan Pelayanan Dasar untuk meningkatkan kualitas SDM	0	1 Laporan	69,300,000	Dinas Perindustrian	
3 31 01 2.08 04	Penyediaan Jasa Pelayanan Umum Kantor	Jumlah Laporan Penyediaan Jasa Pelayanan Umum Kantor yang Disediakan				1 Laporan	1 Laporan	102,800,000	88,732,800	88,732,800		PENDAPATAN ASLI DAERAH (PAD)	Pemerataan Pelayanan Dasar untuk meningkatkan kualitas SDM	0	1 Laporan	107,940,000	Dinas Perindustrian	

**Penetapan Perubahan Rencana Kerja Pemerintah Daerah (RKPD)
Kabupaten Tapin
Tahun 2023**

Kode	Urusan/ Bidang Urusan/ Program/ Kegiatan/ Sub Kegiatan	Indikator Program/ Kegiatan/ Sub Kegiatan	Target Akhir Periode RPJMD	Realisasi RKPD Tahun 2021	Prakiraan Capaian Target RKPD Tahun 2022	Capaian Kinerja dan Kerangka Pendanaan							Kelompok Sasaran	Prakiraan Maju Rencana Tahun 2024		Perangkat Daerah Penanggung Jawab		
						Target 2023		Pagu Indikatif			Lokasi	Sumber Dana		Prioritas			Target	Pagu Indikatif
						Semula	Menjadi	RKPD 2023	APBD 2023	RKPD 2023 Perubahan				Nasional	Daerah			
3 31 01 2.09	Pemeliharaan Barang Milik Daerah Penunjang Urusan Pemerintahan Daerah	Terpenuhinya Pemeliharaan Barang Milik Daerah Urusan Pemerintahan Daerah	%		%	100 %	100 %	44,929,100	40,761,929	40,761,929					100 %	47,175,555		
3 31 01 2.09 01	Penyediaan Jasa Pemeliharaan, Biaya Pemeliharaan, dan Pajak Kendaraan Perorangan Dinas atau Kendaraan Dinas Jabatan	Jumlah Kendaraan Perorangan Dinas atau Kendaraan Dinas Jabatan yang Dipelihara dan Dibayarkan Pajaknya				2 Unit	2 Unit	30,349,100	28,611,929	28,611,929		PENDAPATAN ASLI DAERAH (PAD)	Pemerataan Pelayanan Dasar untuk meningkatkan kualitas SDM	0	2 Unit	31,866,555	Dinas Perindustrian	
3 31 01 2.09 06	Pemeliharaan Peralatan dan Mesin Lainnya	Jumlah Peralatan dan Mesin Lainnya yang Dipelihara				12 Unit	12 Unit	14,580,000	12,150,000	12,150,000		PENDAPATAN ASLI DAERAH (PAD)	Pemerataan Pelayanan Dasar untuk meningkatkan kualitas SDM	0	12 Unit	15,309,000	Dinas Perindustrian	
3 31 02	PROGRAM PERENCANAAN DAN PEMBANGUNAN INDUSTRI	Persentase bertambahnya Pelaku Usaha Industri Agro dan Kimia Persentase bertambahnya Pelaku Usaha Industri Logam dan Aneka Persentase bertambahnya Usaha Industri Agro dan Kimia Persentase bertambahnya Usaha Industri Logam dan Aneka	% % %	% % %	0,29 % 3,38 % 0,29 % 3,08 %	0,29 % 3,38 % 0,29 % 3,08 %	1,130,719,900	726,926,872	726,926,872					0,29 % 3,38 % 0,29 % 3,08 %	1,187,255,895			
3 31 02 2.01	Penyusunan dan Evaluasi Rencana Pembangunan Industri Kabupaten/Kota	Jumlah Legalitas Merk Produk IKM yang Disertifikasi Terlaksananya Koordinasi, Sinkronisasi dan Pelaksanaan Kebijakan Percepatan, Pengembangan, Penyebaran dan Perwilayahan Industri	Sertifikat Dokumen		Sertifikat Dokumen	13 Sertifikat 1 Dokumen	13 Sertifikat 1 Dokumen	1,130,719,900	726,926,872	726,926,872					13 Sertifikat 1 Dokumen	1,187,255,895		
3 31 02 2.01 02	Koordinasi, Sinkronisasi, dan Pelaksanaan Kebijakan Percepatan Pengembangan, Penyebaran dan Perwilayahan Industri	Jumlah Legalitas Merk Produk IKM yang Disertifikasi				13 Sertifikat	13 Sertifikat	11,000,000	10,999,850	10,999,850		PENDAPATAN ASLI DAERAH (PAD)	Pemerataan Pelayanan Dasar untuk meningkatkan kualitas SDM	0	13 Sertifikat	11,550,000	Dinas Perindustrian	
3 31 02 2.01 03	Koordinasi, Sinkronisasi, dan Pelaksanaan Pembangunan Sumber Daya Industri	Jumlah Dokumen Hasil Koordinasi, Sinkronisasi, dan pelaksanaan Pembangunan Sumber Daya Industri				1 Dokumen	1 Dokumen	108,796,300	108,792,156	108,792,156		PENDAPATAN ASLI DAERAH (PAD)	Pemerataan Pelayanan Dasar untuk meningkatkan kualitas SDM	0	1 Dokumen	114,236,115	Dinas Perindustrian	

**Penetapan Perubahan Rencana Kerja Pemerintah Daerah (RKPD)
Kabupaten Tapin
Tahun 2023**

Kode	Urusan/ Bidang Urusan/ Program/ Kegiatan/ Sub Kegiatan	Indikator Program/ Kegiatan/ Sub Kegiatan	Target Akhir Periode RPJMD	Realisasi Capaian RKPD Tahun 2021	Prakiraan Capaian Target RKPD Tahun 2022	Capaian Kinerja dan Kerangka Pendanaan									Kelompok Sasaran	Prakiraan Maju Rencana Tahun 2024		Perangkat Daerah Penanggung Jawab
						Target 2023		Pagu Indikatif			Lokasi	Sumber Dana	Prioritas			Target	Pagu Indikatif	
						Semula	Menjadi	RKPD 2023	APBD 2023	RKPD 2023 Perubahan			Nasional	Daerah				
3 31 02 2.01 04	Koordinasi, Sinkronisasi, dan Pelaksanaan Pembangunan Sarana dan Prasarana Industri	Jumlah Dokumen Hasil Koordinasi, Sinkronisasi, dan Pelaksanaan Pembangunan Sarana dan Prasarana Industri				1 Dokumen	1 Dokumen	151,153,700	147,049,040	147,049,040		PENDAPATAN ASLI DAERAH (PAD)		Pemerataan Pelayanan Dasar untuk meningkatkan kualitas SDM	0	1 Dokumen	158,711,385	Dinas Perindustrian
3 31 02 2.01 05	Koordinasi, Sinkronisasi, dan Pelaksanaan Pemberdayaan Industri dan Peran Serta Masyarakat	Jumlah Produk Unggulan yang Ditampilkan pada Kegiatan Pameran				30 Produk Unggulan	30 Produk Unggulan	859,769,900	460,085,826	460,085,826		PENDAPATAN ASLI DAERAH (PAD)		Pemerataan Pelayanan Dasar untuk meningkatkan kualitas SDM	0	30 Produk Unggulan	902,758,395	Dinas Perindustrian
3 31 03	PROGRAM PENGENDALIAN IZIN USAHA INDUSTRI	Persentase bertambahnya Pelaku Usaha Industri Logam dan Aneka Persentase bertambahnya Usaha Industri Logam dan Aneka	% %		% %	3,38 % 3,08 %	3,38 % 3,08 %	63,995,400	61,359,342	61,359,342						3,38 % 3,08 %	67,195,170	
3 31 03 2.01	Penerbitan Izin Usaha Industri (IUI), Izin Perluasan Usaha Industri (IPUI), Izin Usaha Kawasan Industri (IUKI) dan Izin Perluasan Kawasan Industri (IPKI) Kewenangan Kabupaten/Kota	Persentase Bertambahnya Pelaku Usaha Industri Logam dan Aneka	1		1	11	11	63,995,400	61,359,342	61,359,342						11	67,195,170	
3 31 03 2.01 01	Fasilitasi Pemenuhan Komitmen Perolehan IUI, IPUI, IUKI dan IPKI Kewenangan Kabupaten/Kota dalam Sistem Informasi Industri Nasional (SIINas) yang Terintegrasi dengan Sistem Pelayanan Perizinan Berusaha Terintegrasi Secara Elektronik	Jumlah Dokumen Hasil Fasilitasi Verifikasi Teknis Pemenuhan Kesesuaian Persyaratan Teknis Perizinan Berusaha Sektor Industri dan/atau dalam rangka Perluasan Usaha untuk Bidang Usaha dengan Risiko Usaha Menengah-Tinggi dan Tinggi, Melalui SIINas yang Terintegrasi dengan Sistem OSS				1 Dokumen	1 Dokumen	63,995,400	61,359,342	61,359,342		PENDAPATAN ASLI DAERAH (PAD)		Pemerataan Pelayanan Dasar untuk meningkatkan kualitas SDM	0	1 Dokumen	67,195,170	Dinas Perindustrian
3 31 04	PROGRAM PENGELOLAAN SISTEM INFORMASI INDUSTRI NASIONAL	Persentase bertambahnya Pelaku Usaha Industri Logam dan Aneka Persentase bertambahnya Usaha Industri Logam dan Aneka	% %		% %	3,38 % 3,08 %	3,38 % 3,08 %	143,351,000	138,369,986	138,369,986						3,38 % 3,08 %	150,518,550	

**Penetapan Perubahan Rencana Kerja Pemerintah Daerah (RKPD)
Kabupaten Tapin
Tahun 2023**

Kode	Urusan/ Bidang Urusan/ Program/ Kegiatan/ Sub Kegiatan	Indikator Program/ Kegiatan/ Sub Kegiatan	Target Akhir Periode RPJMD	Realisasi Capaian RKPD Tahun 2021	Prakiraan Capaian Target RKPD Tahun 2022	Capaian Kinerja dan Kerangka Pendanaan						Kelompok Sasaran	Prakiraan Maju Rencana Tahun 2024		Perangkat Daerah Penanggung Jawab			
						Target 2023		Pagu Indikatif			Lokasi		Sumber Dana	Prioritas		Target	Pagu Indikatif	
						Semula	Menjadi	RKPD 2023	APBD 2023	RKPD 2023 Perubahan				Nasional				Daerah
3 31 04 2.01	Penyediaan Informasi Industri untuk Informasi Industri untuk IUI, IPUI, IUKI dan IPKI Kewenangan Kabupaten/Kota	1 Persentase Bertambahnya Usaha Industri Logam dan Aneka	1 %		1 %	11 2.01 %	11 2.01 %	143,351,000	138,369,986	138,369,986			11 2.01 %	150,518,550				
3 31 04 2.01 01	Fasilitasi Pengumpulan, Pengolahan dan Analisis Data Industri, Data Kawasan Industri serta Data Lain Lingkup Kabupaten/Kota Melalui Sistem Informasi Industri Nasional (SIINas)	Jumlah Dokumen Hasil Fasilitasi Pengumpulan, Pengolahan dan Analisis Data Kawasan Industri serta Data Lain Lingkup Kabupaten/Kota Melalui Sistem Informasi Industri Nasional (SIINas)				1 Dokumen	1 Dokumen	98,616,900	97,734,498	97,734,498		PENDAPATAN ASLI DAERAH (PAD)	Pemerataan Pelayanan Dasar untuk meningkatkan kualitas SDM	0	1 Dokumen	103,547,745	Dinas Perindustrian	
3 31 04 2.01 02	Diseminasi, Publikasi Data Informasi dan Analisa Industri Kabupaten/Kota Melalui SIINas	Jumlah Dokumen Hasil Diseminasi dan Publikasi Data Informasi dan Analisis Industri Kabupaten/Kota Melalui SIINas				1 Dokumen	1 Dokumen	35,401,500	31,303,062	31,303,062		PENDAPATAN ASLI DAERAH (PAD)	Pemerataan Pelayanan Dasar untuk meningkatkan kualitas SDM	0	1 Dokumen	37,171,575	Dinas Perindustrian	
3 31 04 2.01 03	Pemantauan dan Evaluasi Kepatuhan Perusahaan Industri dan Perusahaan Kawasan Industri Lingkup Kabupaten/Kota dalam Penyampaian Data ke SIINas	Jumlah Dokumen Hasil Pemantauan dan Evaluasi Kepatuhan Perusahaan Industri dan Perusahaan Kawasan Industri Lingkup Kabupaten/Kota dalam Penyampaian Data ke SIINas				1 Dokumen	1 Dokumen	9,332,600	9,332,426	9,332,426		PENDAPATAN ASLI DAERAH (PAD)	Pemerataan Pelayanan Dasar untuk meningkatkan kualitas SDM	0	1 Dokumen	9,799,230	Dinas Perindustrian	
4		UNSUR PENDUKUNG URUSAN PEMERINTAHAN																
4 01		SEKRETARIAT DAERAH						87,833,948,197	87,656,801,653	92,460,719,455							92,225,645,607	
4 01 01	PROGRAM PENUNJANG URUSAN PEMERINTAHAN DAERAH KABUPATEN/KOTA	Indeks Kepuasan Pelayanan Administrasi Kepegawaian Indeks Kepuasan Pelayanan Administrasi Perkantoran Indeks Kepuasan Pelayanan Kedinasan Kepala Daerah/Wakil Kepala Daerah Persentase program, kegiatan dan sub kegiatan dengan coverage anggaran 100%	poin poin poin		poin poin poin	85 poin 85 poin 85 poin 85	85 poin 85 poin 85 poin 85	66,088,480,697	56,997,130,050	61,767,553,114					85 poin 85 poin 85 poin 85	69,392,904,732		
4 01 01 2.01	Perencanaan, Penganggaran, dan Evaluasi Kinerja Perangkat Daerah	Persentase dokumen perencanaan, penganggaran dan pelaporan kinerja yang sesuai standar	%		%	100 %	100 %	38,046,200	38,424,000	38,424,000					100 %	39,948,510		

**Penetapan Perubahan Rencana Kerja Pemerintah Daerah (RKPD)
Kabupaten Tapin
Tahun 2023**

Kode	Urusan/ Bidang Urusan/ Program/ Kegiatan/ Sub Kegiatan	Indikator Program/ Kegiatan/ Sub Kegiatan	Target Akhir Periode RPJMD	Realisasi Capaian RKPD Tahun 2021	Prakiraan Capaian Target RKPD Tahun 2022	Capaian Kinerja dan Kerangka Pendanaan									Kelompok Sasaran	Prakiraan Maju Rencana Tahun 2024		Perangkat Daerah Penanggung Jawab
						Target 2023		Pagu Indikatif			Lokasi	Sumber Dana	Prioritas			Target	Pagu Indikatif	
						Semula	Menjadi	RKPD 2023	APBD 2023	RKPD 2023 Perubahan			Nasional	Daerah				
4.01.01.2.01.06	Koordinasi dan Penyusunan Laporan Capaian Kinerja dan Ikhtisar Realisasi Kinerja SKPD	Jumlah Laporan Capaian Kinerja dan Ikhtisar Realisasi Kinerja SKPD dan Laporan Hasil Koordinasi Penyusunan Laporan Capaian Kinerja dan Ikhtisar Realisasi Kinerja SKPD				12 Laporan	12 Laporan	38,046,200	38,424,000	38,424,000		PENDAPATAN ASLI DAERAH (PAD)	Pemerataan Pelayanan Dasar untuk meningkatkan kualitas SDM	ASN	12 Laporan	39,948,510	Sekretariat Daerah	
4.01.01.2.02	Administrasi Keuangan Perangkat Daerah	Persentase dokumen administrasi keuangan yang sesuai dengan standar penatausahaan keuangan	%		%	100 %	100 %	17,409,659,901	16,909,845,918	16,909,850,733					100 %	18,280,142,896		
4.01.01.2.02.01	Penyediaan Gaji dan Tunjangan ASN	Jumlah Orang yang Menerima Gaji dan Tunjangan ASN				86 Orang/bulan	86 Orang/bulan	17,242,369,101	16,753,716,938	16,753,721,753		PENDAPATAN ASLI DAERAH (PAD) Dana Transfer Khusus-Dana Alokasi Khusus Non Fisik	Pemerataan Pelayanan Dasar untuk meningkatkan kualitas SDM	ASN	86 Orang/bulan	18,104,487,556	Sekretariat Daerah	
4.01.01.2.02.03	Pelaksanaan Penatausahaan dan Pengujian/Verifikasi Keuangan SKPD	Jumlah Dokumen Penatausahaan dan Pengujian/Verifikasi Keuangan SKPD				10000 Dokumen	10000 Dokumen	161,478,800	150,321,460	150,321,460		PENDAPATAN ASLI DAERAH (PAD)	Pemerataan Pelayanan Dasar untuk meningkatkan kualitas SDM	ASN	10000 Dokumen	169,552,740	Sekretariat Daerah	
4.01.01.2.02.05	Koordinasi dan Penyusunan Laporan Keuangan Akhir Tahun SKPD	Jumlah Laporan Keuangan Akhir Tahun SKPD dan Laporan Hasil Koordinasi Penyusunan Laporan Keuangan Akhir Tahun SKPD				1 Laporan	1 Laporan	2,906,000	2,903,760	2,903,760		PENDAPATAN ASLI DAERAH (PAD)	Pemerataan Pelayanan Dasar untuk meningkatkan kualitas SDM	ASN	1 Laporan	3,051,300	Sekretariat Daerah	
4.01.01.2.02.07	Koordinasi dan Penyusunan Laporan Keuangan Bulanan/ Triwulanan/ Semesteran SKPD	Jumlah Laporan Keuangan Bulanan/ Triwulanan/ Semesteran SKPD dan Laporan Koordinasi Penyusunan Laporan Keuangan Bulanan/Triwulanan/Semesteran SKPD				1 Laporan	1 Laporan	2,906,000	2,903,760	2,903,760		PENDAPATAN ASLI DAERAH (PAD)	Pemerataan Pelayanan Dasar untuk meningkatkan kualitas SDM	ASN	1 Laporan	3,051,300	Sekretariat Daerah	
4.01.01.2.02.05	Administrasi Kepegawaian Perangkat Daerah	Persentase Pelayanan Administrasi Kepegawaian yang dilayani tepat waktu dan sesuai standar kepegawaian	%		%	100 %	100 %	3,149,814,300	3,151,585,609	3,151,585,609					100 %	3,307,305,015		
4.01.01.2.02.02	Pengadaan Pakaian Dinas beserta Atribut Kelengkapannya	Jumlah Paket Pakaian Dinas beserta Atribut Kelengkapannya				15 Paket	15 Paket	2,936,614,300	2,932,423,209	2,932,423,209		PENDAPATAN ASLI DAERAH (PAD)	Pemerataan Pelayanan Dasar untuk meningkatkan kualitas SDM	ASN	15 Paket	3,083,445,015	Sekretariat Daerah	
4.01.01.2.02.03	Pendataan dan Pengolahan Administrasi Kepegawaian	Jumlah Dokumen Pendataan dan Pengolahan Administrasi Kepegawaian				86 Dokumen	86 Dokumen	213,200,000	219,162,400	219,162,400	Kab. Tapin, Semua Kecamatan Semua Kelurahan	PENDAPATAN ASLI DAERAH (PAD)	Pemerataan Pelayanan Dasar untuk meningkatkan kualitas SDM	ASN	86 Dokumen	223,860,000	Sekretariat Daerah	

**Penetapan Perubahan Rencana Kerja Pemerintah Daerah (RKPD)
Kabupaten Tapin
Tahun 2023**

Kode	Urusan/ Bidang Urusan/ Program/ Kegiatan/ Sub Kegiatan	Indikator Program/ Kegiatan/ Sub Kegiatan	Target Akhir Periode RPJMD	Realisasi Capaian RKPD Tahun 2021	Prakiraan Capaian Target RKPD Tahun 2022	Capaian Kinerja dan Kerangka Pendanaan							Kelompok Sasaran	Prakiraan Maju Rencana Tahun 2024		Perangkat Daerah Penanggung Jawab		
						Target 2023		Pagu Indikatif			Lokasi	Sumber Dana		Prioritas			Target	Pagu Indikatif
						Semula	Menjadi	RKPD 2023	APBD 2023	RKPD 2023 Perubahan				Nasional	Daerah			
4 01 01 2.06	Administrasi Umum Perangkat Daerah	Presentase sarana dan prasarana aparatur yang dipelihara dalam kondisi baik	%		%	100 %	100 %	11,185,230,500	12,164,308,499	12,324,308,271					100 %	11,744,492,025		
4 01 01 2.06 01	Penyediaan Komponen Instalasi Listrik/Penerangan Bangunan Kantor	Jumlah Paket Komponen Instalasi Listrik/Penerangan Bangunan Kantor yang Disediakan				12 Paket	12 Paket	114,997,400	161,092,400	161,092,400		PENDAPATAN ASLI DAERAH (PAD)	Pemerataan Pelayanan Dasar untuk meningkatkan kualitas SDM	ASN	12 Paket	120,747,270	Sekretariat Daerah	
4 01 01 2.06 02	Penyediaan Peralatan dan Perlengkapan Kantor	Jumlah Paket Peralatan dan Perlengkapan Kantor yang Disediakan				12 Paket	12 Paket	452,522,000	452,127,417	452,127,189		PENDAPATAN ASLI DAERAH (PAD)	Pemerataan Pelayanan Dasar untuk meningkatkan kualitas SDM	ASN	12 Paket	475,148,100	Sekretariat Daerah	
4 01 01 2.06 04	Penyediaan Bahan Logistik Kantor	Jumlah Paket Bahan Logistik Kantor yang Disediakan				12 Paket	12 Paket	211,500,000	342,375,000	342,375,000		PENDAPATAN ASLI DAERAH (PAD)	Pemerataan Pelayanan Dasar untuk meningkatkan kualitas SDM	ASN	12 Paket	222,075,000	Sekretariat Daerah	
4 01 01 2.06 05	Penyediaan Barang Cetak dan Penggandaan	Jumlah Paket Barang Cetak dan Penggandaan yang Disediakan				12 Paket	12 Paket	74,600,000	74,452,800	74,452,800		PENDAPATAN ASLI DAERAH (PAD)	Pemerataan Pelayanan Dasar untuk meningkatkan kualitas SDM	ASN	12 Paket	78,330,000	Sekretariat Daerah	
4 01 01 2.06 07	Penyediaan Bahan/Material	Jumlah Paket Bahan/Material yang Disediakan				1 Paket	1 Paket	10,210,200	10,228,784	10,228,784		PENDAPATAN ASLI DAERAH (PAD)	Pemerataan Pelayanan Dasar untuk meningkatkan kualitas SDM	ASN	1 Paket	10,720,710	Sekretariat Daerah	
4 01 01 2.06 08	Fasilitasi Kunjungan Tamu	Jumlah Laporan Fasilitasi Kunjungan Tamu				12 Laporan	12 Laporan	2,518,384,500	2,666,409,098	2,666,409,098		PENDAPATAN ASLI DAERAH (PAD)	Pemerataan Pelayanan Dasar untuk meningkatkan kualitas SDM	ASN	12 Laporan	2,644,303,725	Sekretariat Daerah	
4 01 01 2.06 09	Penyelenggaraan Rapat Koordinasi dan Konsultasi SKPD	Jumlah Laporan Penyelenggaraan Rapat Koordinasi dan Konsultasi SKPD				12 Laporan	12 Laporan	7,803,016,400	8,457,623,000	8,617,623,000		PENDAPATAN ASLI DAERAH (PAD)	Pemerataan Pelayanan Dasar untuk meningkatkan kualitas SDM	ASN	12 Laporan	8,193,167,220	Sekretariat Daerah	
4 01 01 2.07	Pengadaan Barang Milik Daerah Penunjang Urusan Pemerintah Daerah	Persentase pengadaan sarana dan prasarana yang terlaksana sesuai standart	%		%	100 %	100 %	11,926,877,800	7,103,070,580	9,264,924,906					100 %	12,523,221,690		
4 01 01 2.07 02	Pengadaan Kendaraan Dinas Operasional atau Lapangan	Jumlah Unit Kendaraan Dinas Operasional atau Lapangan yang Disediakan				5 Unit	5 Unit	3,553,837,500	1,026,257,588	1,526,257,588		PENDAPATAN ASLI DAERAH (PAD)	Pemerataan Pelayanan Dasar untuk meningkatkan kualitas SDM	ASN	5 Unit	3,731,529,375	Sekretariat Daerah	
4 01 01 2.07 05	Pengadaan Mebel	Jumlah Paket Mebel yang Disediakan				3 Unit	3 Unit	2,897,746,800	5,065,245,488	5,144,074,422		PENDAPATAN ASLI DAERAH (PAD)	Pemerataan Pelayanan Dasar untuk meningkatkan kualitas SDM	ASN	3 Unit	3,042,634,140	Sekretariat Daerah	
4 01 01 2.07 06	Pengadaan Peralatan dan Mesin Lainnya	Jumlah Unit Peralatan dan Mesin Lainnya yang Disediakan				50 Unit	50 Unit	5,329,468,500	864,489,804	1,558,371,536	Kab. Tapin, Semua Kecamatan, Semua Kelurahan	PENDAPATAN ASLI DAERAH (PAD)	Pemerataan Pelayanan Dasar untuk meningkatkan kualitas SDM	ASN	50 Unit	5,595,941,925	Sekretariat Daerah	

**Penetapan Perubahan Rencana Kerja Pemerintah Daerah (RKPD)
Kabupaten Tapin
Tahun 2023**

Kode	Urusan/ Bidang Urusan/ Program/ Kegiatan/ Sub Kegiatan	Indikator Program/ Kegiatan/ Sub Kegiatan	Target Akhir Periode RPJMD	Realisasi Capaian RKPD Tahun 2021	Prakiraan Capaian Target RKPD Tahun 2022	Capaian Kinerja dan Kerangka Pendanaan							Kelompok Sasaran	Prakiraan Maju Rencana Tahun 2024		Perangkat Daerah Penanggung Jawab		
						Target 2023		Pagu Indikatif			Lokasi	Sumber Dana		Prioritas			Target	Pagu Indikatif
						Semula	Menjadi	RKPD 2023	APBD 2023	RKPD 2023 Perubahan				Nasional	Daerah			
4 01 01 2.07 09	Pengadaan Gedung Kantor atau Bangunan Lainnya	Jumlah Unit Gedung Kantor atau Bangunan Lainnya yang Disediakan				1 Unit	1 Unit	145,825,000	147,077,700	1,036,221,360		PENDAPATAN ASLI DAERAH (PAD) Dana Transfer Khusus-Dana Alokasi Khusus Non Fisik	Pemerataan Pelayanan Dasar untuk meningkatkan kualitas SDM	ASN	1 Unit	153,116,250	Sekretariat Daerah	
4 01 01 2.08	Penyediaan Jasa Penunjang Urusan Pemerintahan Daerah	Presentase acara kedinasan yang terlayani sarana dan prasarananya dengan baik, lengkap dan tepat waktu	%		%	100 %	100 %	5,482,271,900	4,853,619,120	5,564,313,296					100 %	5,756,385,495		
4 01 01 2.08 01	Penyediaan Jasa Surat Menyurat	Jumlah Laporan Penyediaan Jasa Surat Menyurat				12 Laporan	12 Laporan	161,700,000	129,585,920	129,585,920		PENDAPATAN ASLI DAERAH (PAD)	Pemerataan Pelayanan Dasar untuk meningkatkan kualitas SDM	0	12 Laporan	169,785,000	Sekretariat Daerah	
4 01 01 2.08 02	Penyediaan Jasa Komunikasi, Sumber Daya Air dan Listrik	Jumlah Laporan Penyediaan Jasa Komunikasi, Sumber Daya Air dan Listrik yang Disediakan				12 Laporan	12 Laporan	2,573,204,600	2,573,101,624	2,573,101,624		PENDAPATAN ASLI DAERAH (PAD)	Pemerataan Pelayanan Dasar untuk meningkatkan kualitas SDM	0	12 Laporan	2,701,864,830	Sekretariat Daerah	
4 01 01 2.08 03	Penyediaan Jasa Peralatan dan Perlengkapan Kantor	Jumlah Laporan Penyediaan Jasa Peralatan dan Perlengkapan Kantor yang Disediakan				12 Laporan	12 Laporan	1,001,844,900	1,178,359,942	1,491,034,982		PENDAPATAN ASLI DAERAH (PAD)	Pemerataan Pelayanan Dasar untuk meningkatkan kualitas SDM	0	12 Laporan	1,051,937,145	Sekretariat Daerah	
4 01 01 2.08 04	Penyediaan Jasa Pelayanan Umum Kantor	Jumlah Laporan Penyediaan Jasa Pelayanan Umum Kantor yang Disediakan				12 Laporan	12 Laporan	1,745,522,400	972,571,634	1,370,590,770		PENDAPATAN ASLI DAERAH (PAD)	Pemerataan Pelayanan Dasar untuk meningkatkan kualitas SDM	0	12 Laporan	1,832,798,520	Sekretariat Daerah	
4 01 01 2.09	Pemeliharaan Barang Milik Daerah Penunjang Urusan Pemerintahan Daerah	Presentase Administrasi Barang Milik Daerah yang sesuai standart	%		%	95 %	95 %	7,019,398,390	4,402,632,836	4,955,330,636					95 %	7,370,368,310		
4 01 01 2.09 02	Penyediaan Jasa Pemeliharaan, Biaya Pemeliharaan, Pajak dan Perizinan Kendaraan Dinas Operasional atau Lapangan	Jumlah Kendaraan Dinas Operasional atau Lapangan yang Dipelihara dan dibayarkan Pajak dan Perizinannya				54 Unit	54 Unit	1,838,318,100	2,488,765,824	2,226,581,878		PENDAPATAN ASLI DAERAH (PAD)	Memperkuat Infrastruktur Untuk Mendukung Pengembangan Ekonomi Dan Pelayanan Dasar	Pemerataan Pelayanan Dasar untuk meningkatkan kualitas SDM	0	54 Unit	1,930,234,005	Sekretariat Daerah
4 01 01 2.09 06	Pemeliharaan Peralatan dan Mesin Lainnya	Jumlah Peralatan dan Mesin Lainnya yang Dipelihara				12 Unit	12 Unit	705,209,290	502,817,652	502,931,242		PENDAPATAN ASLI DAERAH (PAD)	Memperkuat Infrastruktur Untuk Mendukung Pengembangan Ekonomi Dan Pelayanan Dasar	Pemerataan Pelayanan Dasar untuk meningkatkan kualitas SDM	0	12 Unit	740,469,755	Sekretariat Daerah
4 01 01 2.09 09	Pemeliharaan/Rehabilitasi Gedung Kantor dan Bangunan Lainnya	Jumlah Gedung Kantor dan Bangunan Lainnya yang Dipelihara/Direhabilitasi				15 Unit	15 Unit	4,160,221,000	1,411,049,360	2,225,817,516	Kab. Tapin, Semua Kecamatan Semua Kelurahan	PENDAPATAN ASLI DAERAH (PAD)	Memperkuat Infrastruktur Untuk Mendukung Pengembangan Ekonomi Dan Pelayanan Dasar	Pemerataan Pelayanan Dasar untuk meningkatkan kualitas SDM	0	15 Unit	4,368,232,050	Sekretariat Daerah

**Penetapan Perubahan Rencana Kerja Pemerintah Daerah (RKPD)
Kabupaten Tapin
Tahun 2023**

Kode	Urusan/ Bidang Urusan/ Program/ Kegiatan/ Sub Kegiatan	Indikator Program/ Kegiatan/ Sub Kegiatan	Target Akhir Periode RPJMD	Realisasi Capaian RKPD Tahun 2021	Prakiraan Capaian Target RKPD Tahun 2022	Capaian Kinerja dan Kerangka Pendanaan							Kelompok Sasaran	Prakiraan Maju Rencana Tahun 2024		Perangkat Daerah Penanggung Jawab		
						Target 2023		Pagu Indikatif			Lokasi	Sumber Dana		Prioritas			Target	Pagu Indikatif
						Semula	Menjadi	RKPD 2023	APBD 2023	RKPD 2023 Perubahan				Nasional	Daerah			
4.01.01.2.09.12	Pemeliharaan/Rehabilitasi Tanah	Luas Tanah yang Dilakukan Pemeliharaan/Rehabilitasi				50 Ha	50 Ha	315,650,000	0	0		PENDAPATAN ASLI DAERAH (PAD)	Memperkuat Infrastruktur Untuk Mendukung Pengembangan Ekonomi Dan Pelayanan Dasar	Pemerataan Pelayanan Dasar untuk meningkatkan kualitas SDM	0	50 Ha	331,432,500	Sekretariat Daerah
4.01.01.2.11	Administrasi Keuangan dan Operasional Kepala Daerah dan Wakil Kepala Daerah	Persentase pelayanan Kedinasan KDH/WKDH yang dilayani dengan baik	%		%	100 %	100 %	1,323,134,306	1,327,196,829	1,327,196,829						100 %	1,389,291,021	
4.01.01.2.11.01	Penyediaan Gaji dan Tunjangan Kepala Daerah dan Wakil Kepala Daerah	Jumlah Orang yang Menerima Gaji dan Tunjangan Kepala Daerah dan Wakil Kepala Daerah				2 Orang/Bulan	2 Orang/Bulan	168,541,206	168,541,206	168,541,206		PENDAPATAN ASLI DAERAH (PAD)		Pemerataan Pelayanan Dasar untuk meningkatkan kualitas SDM	0	2 Orang/Bulan	176,968,266	Sekretariat Daerah
4.01.01.2.11.02	Penyediaan Pakaian Dinas dan Atribut Kelengkapan Kepala Daerah dan Wakil Kepala Daerah	Jumlah Paket Pakaian Dinas dan Atribut Kelengkapan Kepala Daerah dan Wakil Kepala Daerah yang Disediakan				12 Paket	12 Paket	754,593,100	758,655,623	758,655,623		PENDAPATAN ASLI DAERAH (PAD)		Pemerataan Pelayanan Dasar untuk meningkatkan kualitas SDM	0	12 Paket	792,322,755	Sekretariat Daerah
4.01.01.2.11.04	Penyediaan Dana Penunjang Operasional Kepala Daerah dan Wakil Kepala Daerah	Jumlah Orang yang Menerima Dana Penunjang Operasional Kepala Daerah dan Wakil Kepala Daerah				2 Orang/Bulan	2 Orang/Bulan	400,000,000	400,000,000	400,000,000		PENDAPATAN ASLI DAERAH (PAD)		Pemerataan Pelayanan Dasar untuk meningkatkan kualitas SDM	0	2 Orang/Bulan	420,000,000	Sekretariat Daerah
4.01.01.2.12	Fasilitas Kerumahtanggaan Sekretariat Daerah	Presentase layanan kedinasan Kdh/Wkdh yang diakomodir dengan baik dan lengkap	%		%	100 %	100 %	2,563,571,800	2,653,062,528	2,851,904,578						100 %	2,691,750,390	
4.01.01.2.12.01	Penyediaan Kebutuhan Rumah Tangga Kepala Daerah	Jumlah Paket Kebutuhan Rumah Tangga Kepala Daerah yang Disediakan				5 Paket	5 Paket	1,448,636,000	1,585,127,080	1,504,707,080		PENDAPATAN ASLI DAERAH (PAD)		Pemerataan Pelayanan Dasar untuk meningkatkan kualitas SDM	0	5 Paket	1,521,067,800	Sekretariat Daerah
4.01.01.2.12.02	Penyediaan Kebutuhan Rumah Tangga Wakil Kepala Daerah	Jumlah Paket Kebutuhan Rumah Tangga Wakil Kepala Daerah yang Disediakan				5 Paket	5 Paket	917,935,800	801,489,940	801,794,940	Kab. Tapin, Semua Kecamatan Semua Kelurahan	PENDAPATAN ASLI DAERAH (PAD)		Pemerataan Pelayanan Dasar untuk meningkatkan kualitas SDM	0	5 Paket	963,832,590	Sekretariat Daerah
4.01.01.2.12.03	Penyediaan Kebutuhan Rumah Tangga Sekretariat Daerah	Jumlah Paket Kebutuhan Rumah Tangga Sekretariat Daerah yang Disediakan				5 Paket	5 Paket	197,000,000	266,445,508	545,402,558		PENDAPATAN ASLI DAERAH (PAD)		Pemerataan Pelayanan Dasar untuk meningkatkan kualitas SDM	0	5 Paket	206,850,000	Sekretariat Daerah

**Penetapan Perubahan Rencana Kerja Pemerintah Daerah (RKPD)
Kabupaten Tapin
Tahun 2023**

Kode	Urusan/ Bidang Urusan/ Program/ Kegiatan/ Sub Kegiatan	Indikator Program/ Kegiatan/ Sub Kegiatan	Target Akhir Periode RPJMD	Realisasi Capaian RKPD Tahun 2021	Prakiraan Capaian Target RKPD Tahun 2022	Capaian Kinerja dan Kerangka Pendanaan							Kelompok Sasaran	Prakiraan Maju Rencana Tahun 2024		Perangkat Daerah Penanggung Jawab		
						Target 2023		Pagu Indikatif			Lokasi	Sumber Dana		Prioritas			Target	Pagu Indikatif
						Semula	Menjadi	RKPD 2023	APBD 2023	RKPD 2023 Perubahan				Nasional	Daerah			
4 01 01 2.13	Penataan Organisasi	Jumlah Inovasi SKPD yang dibina Persentase Dokumen Anjab, ABK, dan Evjab yang disampaikan tepat waktu Persentase Rekomendasi Hasil Evaluasi Pelayanan Publik yang ditindaklanjuti Persentase rekomendasi hasil evaluasi RB yang ditindaklanjuti Persentase rekomendasi hasil evaluasi SAKIP yang ditindaklanjuti SKPD yg melaksanakan penataan kelembagaan sesuai standar	Buah % % % %		Buah % % % %	13 Buah 50 % 90 % 100 % 100 % 45 %	13 Buah 50 % 90 % 100 % 100 % 45 %	860,903,000	200,245,797	695,076,644					13 Buah 50 % 90 % 100 % 100 % 45 %	903,948,150		
4 01 01 2.13 01	Pengelolaan Kelembagaan dan Analisis Jabatan	Jumlah Dokumen Pengelolaan Kelembagaan dan Analisis Jabatan				3 Dokumen	3 Dokumen	199,178,600	85,928,911	208,193,735		PENDAPATAN ASLI DAERAH (PAD)	Meningkatkan Sumber Daya Manusia Yang Berkualitas Dan Berdaya Saing	Pemerataan Pelayanan Dasar untuk meningkatkan kualitas SDM	SKPD	3 Dokumen	209,137,530	Sekretariat Daerah
4 01 01 2.13 02	Fasilitasi Pelayanan Publik dan Tata Laksana	Jumlah Laporan Hasil Fasilitasi Pelayanan Publik dan Tata Laksana				2 Laporan	2 Laporan	113,345,400	26,364,136	222,036,315		PENDAPATAN ASLI DAERAH (PAD)	Meningkatkan Sumber Daya Manusia Yang Berkualitas Dan Berdaya Saing	Pemerataan Pelayanan Dasar untuk meningkatkan kualitas SDM	SKPD	2 Laporan	119,012,670	Sekretariat Daerah
4 01 01 2.13 03	Peningkatan Kinerja dan Reformasi Birokrasi	Jumlah Dokumen Peningkatan Kinerja dan Reformasi Birokrasi				3 Dokumen	3 Dokumen	548,379,000	87,952,750	264,846,594		PENDAPATAN ASLI DAERAH (PAD)	Meningkatkan Sumber Daya Manusia Yang Berkualitas Dan Berdaya Saing	Pemerataan Pelayanan Dasar untuk meningkatkan kualitas SDM	SKPD	3 Dokumen	575,797,950	Sekretariat Daerah
4 01 01 2.14	Pelaksanaan Protokol dan Komunikasi Pimpinan	Persentase jumlah informasi dan penjelasan kepada pihak terkait sesuai dengan kebutuhan dan atau atas arahan pimpinan Persentase jumlah kegiatan Kepala Daerah yang melaksanakan Tata Protokoler Persentase jumlah dokumentasi pimpinan yang terpublikasikan	% Naskah Pidato %		% Naskah Pidato %	100 % 365 Naskah Pidato 100 %	100 % 365 Naskah Pidato 100 %	5,129,572,600	4,193,138,334	4,684,637,612						100 % 365 Naskah Pidato 100 %	5,386,051,230	
4 01 01 2.14 01	Fasilitasi Keprotokolan	Jumlah Laporan Hasil Fasilitasi Keprotokolan				12 Laporan	12 Laporan	393,099,000	407,476,038	407,476,038		PENDAPATAN ASLI DAERAH (PAD)		Pemerataan Pelayanan Dasar untuk meningkatkan kualitas SDM	0	12 Laporan	412,753,950	Sekretariat Daerah
4 01 01 2.14 02	Fasilitasi Komunikasi Pimpinan	Jumlah Laporan Hasil Fasilitasi Komunikasi Pimpinan				12 Laporan	12 Laporan	1,913,278,000	1,350,473,992	1,957,970,662		PENDAPATAN ASLI DAERAH (PAD)		Pemerataan Pelayanan Dasar untuk meningkatkan kualitas SDM	0	12 Laporan	2,008,941,900	Sekretariat Daerah

**Penetapan Perubahan Rencana Kerja Pemerintah Daerah (RKPD)
Kabupaten Tapin
Tahun 2023**

Kode	Urusan/ Bidang Urusan/ Program/ Kegiatan/ Sub Kegiatan	Indikator Program/ Kegiatan/ Sub Kegiatan	Target Akhir Periode RPJMD	Realisasi Capaian RKPD Tahun 2021	Prakiraan Capaian Target RKPD Tahun 2022	Capaian Kinerja dan Kerangka Pendanaan							Kelompok Sasaran	Prakiraan Maju Rencana Tahun 2024		Perangkat Daerah Penanggung Jawab		
						Target 2023		Pagu Indikatif			Lokasi	Sumber Dana		Prioritas			Target	Pagu Indikatif
						Semula	Menjadi	RKPD 2023	APBD 2023	RKPD 2023 Perubahan				Nasional	Daerah			
4 01 01 2.14 03	Pendokumentasian Tugas Pimpinan	Jumlah Laporan Pendokumentasian Tugas Pimpinan				12 Laporan	12 Laporan	2,823,195,600	2,435,188,304	2,319,190,912		PENDAPATAN ASLI DAERAH (PAD)		Pemerataan Pelayanan Dasar untuk meningkatkan kualitas SDM	0	12 Laporan	2,964,355,380	Sekretariat Daerah

**Penetapan Perubahan Rencana Kerja Pemerintah Daerah (RKPD)
Kabupaten Tapin
Tahun 2023**

Kode	Urusan/ Bidang Urusan/ Program/ Kegiatan/ Sub Kegiatan	Indikator Program/ Kegiatan/ Sub Kegiatan	Target Akhir Periode RPJMD	Realisasi Capaian RKPD Tahun 2021	Prakiraan Capaian Target RKPD Tahun 2022	Capaian Kinerja dan Kerangka Pendanaan							Kelompok Sasaran	Prakiraan Maju Rencana Tahun 2024		Perangkat Daerah Penanggung Jawab		
						Target 2023		Pagu Indikatif			Lokasi	Sumber Dana		Prioritas			Target	Pagu Indikatif
						Semula	Menjadi	RKPD 2023	APBD 2023	RKPD 2023 Perubahan				Nasional	Daerah			
4 01 02	PROGRAM PEMERINTAHAN DAN KESEJAHTERAAN RAKYAT	Cakupan pemenuhan kedinasan Kepala Daerah/Wakil Kepala daerah yang dilayani dengan baik dan tepat waktu																
		Persentase batas wilayah Kabupaten yang terselesaikan																
		Persentase Capaian Penerapan SPM Kabupaten Tapin																
		Persentase Capaian SPM Kabupaten Tapin																
		Persentase informasi pembangunan daerah terhadap publik melalui media massa dan media elektronik																
		persentase kebijakan administrasi pemerintahan yang ditindak lanjuti																
		Persentase kebijakan administrasi pemerintahan yang ditindaklanjuti	%		%	1 %	1 %								1 %			
		Persentase kegiatan keagamaan yang dilaksanakan secara efektif dan akuntabel	%		%	100 %	100 %								100 %			
		Persentase kegiatan keagamaan yang dilaksanakan secara efektif dan akuntabel	%		%	98 %	98 %								98 %			
		Persentase kegiatan kedinasan Kepala Daerah/Wakil Kepala daerah yang dilayani dengan baik dan tepat waktu	%		%	100 %	100 %								100 %			
		Persentase kegiatan kedinasan Kepala Daerah/Wakil Kepala daerah yang dilayani dengan baik dan tepat waktu	%		%	100 %	100 %	20,695,867,900	29,224,135,531	28,957,631,034					100 %	21,730,661,295		
		Persentase kegiatan kedinasan Kepala Daerah/Wakil Kepala daerah yang dilayani dengan baik dan tepat waktu	%		%	77 %	77 %								77 %			
		Persentase kegiatan kedinasan Kepala Daerah/Wakil Kepala daerah yang dilayani dengan baik dan tepat waktu	%		%	100 %	100 %								100 %			
		Persentase kegiatan kedinasan Kepala Daerah/Wakil Kepala daerah yang dilayani dengan baik dan tepat waktu	%		%	98 %	98 %								98 %			
		Persentase kegiatan kedinasan Kepala Daerah/Wakil Kepala daerah yang dilayani dengan baik dan tepat waktu	%		%	100 %	100 %								100 %			
		Persentase kegiatan kedinasan Kepala Daerah/Wakil Kepala daerah yang dilayani dengan baik dan tepat waktu	%		%	77 %	77 %								77 %			
		Persentase kegiatan kedinasan Kepala Daerah/Wakil Kepala daerah yang dilayani dengan baik dan tepat waktu	%		%	100 %	100 %								100 %			
		Persentase kegiatan kedinasan Kepala Daerah/Wakil Kepala daerah yang dilayani dengan baik dan tepat waktu	%		%	100 %	100 %								100 %			
		Persentase pemenuhan Indikator Kinerja Kunci (IKK) SKPD	%		%	1 %	1 %								1 %			
		Persentase Pemenuhan Indikator Kinerja Kunci (IKK) SKPD	%		%	100 %	100 %								100 %			
	Persentase rekomendasi DPRD terhadap Laporan Keterangan Pertanggungjawaban (LKPJ) Bupati yang ditindaklanjuti SKPD																	
	Persentase Rekomendasi DPRD Terhadap Laporan Keterangan Pertanggungjawaban (LKPJ) Bupati yang ditinjak lanjuti SKPD																	
	Persentase Usulan Raperda/Perbup/Kepbup yang diharmonisasi																	
	Persentasi Batas Wilayah Kabuapten yang Terselesaikan																	

**Penetapan Perubahan Rencana Kerja Pemerintah Daerah (RKPD)
Kabupaten Tapin
Tahun 2023**

Kode	Urusan/ Bidang Urusan/ Program/ Kegiatan/ Sub Kegiatan	Indikator Program/ Kegiatan/ Sub Kegiatan	Target Akhir Periode RPJMD	Realisasi Capaian RKPD Tahun 2021	Prakiraan Capaian Target RKPD Tahun 2022	Capaian Kinerja dan Kerangka Pendanaan						Kelompok Sasaran	Prakiraan Maju Rencana Tahun 2024		Perangkat Daerah Penanggung Jawab			
						Target 2023		Pagu Indikatif			Lokasi		Sumber Dana	Prioritas		Target	Pagu Indikatif	
						Semula	Menjadi	RKPD 2023	APBD 2023	RKPD 2023 Perubahan				Nasional				Daerah
4 01 02 2.01	Administrasi Tata Pemerintahan	persentase surat menyurat antara legislatif dan eksekutif	%		%	100 %	100 %	641,560,600	1,191,410,030	1,171,409,472				100 %	673,638,630			
4 01 02 2.01 01	Penataan Administrasi Pemerintahan	Jumlah Dokumen Hasil Penataan Administrasi Pemerintahan				1 Dokumen	1 Dokumen	128,403,500	433,127,641	433,127,394		PENDAPATAN ASLI DAERAH (PAD) Dana Transfer Khusus-Dana Alokasi Khusus Non Fisik	Pemerataan Pelayanan Dasar untuk meningkatkan kualitas SDM	0	1 Dokumen	134,823,675	Sekretariat Daerah	
4 01 02 2.01 02	Pengelolaan Administrasi Kewilayahan	Jumlah Dokumen Hasil Pengelolaan Administrasi Kewilayahan				1 Dokumen	1 Dokumen	257,015,700	298,538,389	278,538,113		PENDAPATAN ASLI DAERAH (PAD)	Pemerataan Pelayanan Dasar untuk meningkatkan kualitas SDM	0	1 Dokumen	269,866,485	Sekretariat Daerah	
4 01 02 2.01 03	Fasilitasi Pelaksanaan Otonomi Daerah	Jumlah Dokumen Hasil Fasilitasi Pelaksanaan Otonomi Daerah				3 Dokumen	3 Dokumen	256,141,400	459,744,000	459,743,965		PENDAPATAN ASLI DAERAH (PAD)	Pemerataan Pelayanan Dasar untuk meningkatkan kualitas SDM	0	3 Dokumen	268,948,470	Sekretariat Daerah	
4 01 02 2.02	Pelaksanaan Kebijakan Kesejahteraan Rakyat	Persentasi usulan bantuan lembaga keagamaan dan sosial kemasyarakatan sesuai standar Persentas Kegiatan Pembinaan mental Spiritual yang dilaksanakan tepat waktu	% %		% %	100 % 100 %	100 % 100 %	19,102,225,400	27,711,273,161	27,464,769,222				100 % 100 %	20,057,336,670			
4 01 02 2.02 01	Fasilitasi Pengelolaan Bina Mental Spiritual	Jumlah Dokumen Hasil Fasilitasi Pengelolaan Bina Mental Spiritual				14 Dokumen	14 Dokumen	3,892,943,000	6,753,822,249	6,398,295,510		PENDAPATAN ASLI DAERAH (PAD)	Meningkatkan Sumber Daya Manusia Yang Berkualitas Dan Berdaya Saing	Pemerataan Pelayanan Dasar untuk meningkatkan kualitas SDM	Meningkatkan pelayanan pada lembaga keagamaan dan sosial kemasyarakatan	14 Dokumen	4,087,590,150	Sekretariat Daerah
4 01 02 2.02 02	Pelaksanaan Kebijakan, Evaluasi, dan Capaian Kinerja Terkait Kesejahteraan Sosial	Jumlah Dokumen Hasil Kebijakan, Evaluasi, dan Capaian Kinerja Terkait Kesejahteraan Sosial yang Meliputi Urusan Sosial, Transmigrasi, Kesehatan, Pemberdayaan Perempuan dan Perlindungan Anak, Administrasi Kependudukan Dan Pencatatan Sipil, Pemberdayaan Masyarakat dan Desa, Pengendalian Penduduk dan KB				3 Dokumen	3 Dokumen	15,209,282,400	20,957,450,912	21,066,473,712		PENDAPATAN ASLI DAERAH (PAD)	Meningkatkan Sumber Daya Manusia Yang Berkualitas Dan Berdaya Saing	Pemerataan Pelayanan Dasar untuk meningkatkan kualitas SDM	Meningkatkan pelayanan pada lembaga keagamaan dan sosial kemasyarakatan	3 Dokumen	15,969,746,520	Sekretariat Daerah

**Penetapan Perubahan Rencana Kerja Pemerintah Daerah (RKPD)
Kabupaten Tapin
Tahun 2023**

Kode	Urusan/ Bidang Urusan/ Program/ Kegiatan/ Sub Kegiatan	Indikator Program/ Kegiatan/ Sub Kegiatan	Target Akhir Periode RPJMD	Realisasi Capaian RKPD Tahun 2021	Prakiraan Capaian Target RKPD Tahun 2022	Capaian Kinerja dan Kerangka Pendanaan							Kelompok Sasaran	Prakiraan Maju Rencana Tahun 2024		Perangkat Daerah Penanggung Jawab		
						Target 2023		Pagu Indikatif			Lokasi	Sumber Dana		Prioritas			Target	Pagu Indikatif
						Semula	Menjadi	RKPD 2023	APBD 2023	RKPD 2023 Perubahan				Nasional	Daerah			
4 01 02 2.0 3	Fasilitasi dan Koordinasi Hukum	Persentase Pelayanan Bantuan Hukum Perkara yang dapat diselesaikan Persentase Produk Hukum Daerah yang dipublikasikan dan terintegrasi dengan JDIH Pusat Persentase Rekomendasi hasil verifikasi rancangan Produk Hukum Daerah (Perda/Perbub/Keppud) yang ditindaklanjuti	% % %		% % %	100 % 100 % 100 %	100 % 100 % 100 %	952,081,900	321,452,340	321,452,340				100 % 100 % 100 %	999,685,995			
4 01 02 2.0 3 01	Fasilitasi Penyusunan Produk Hukum Daerah	Jumlah Produk Hukum Daerah yang Disusun				258 Dokumen	258 Dokumen	238,684,000	97,041,600	97,041,600		PENDAPATAN ASLI DAERAH (PAD)	Pemerataan Pelayanan Dasar untuk meningkatkan kualitas SDM	SKPD dan Masyarakat	258 Dokumen	250,618,200	Sekretariat Daerah	
4 01 02 2.0 3 02	Fasilitasi Bantuan Hukum	Jumlah Kasus yang Mendapatkan Fasilitasi Bantuan Hukum				3 Kasus	3 Kasus	485,580,900	104,404,140	104,404,140		PENDAPATAN ASLI DAERAH (PAD)	Pemerataan Pelayanan Dasar untuk meningkatkan kualitas SDM	SKPD dan Masyarakat	3 Kasus	509,859,945	Sekretariat Daerah	
4 01 02 2.0 3 03	Pendokumentasian Produk Hukum dan Pengelolaan Informasi Hukum	Jumlah Produk Hukum dan Pengelolaan Informasi Hukum yang Didokumentasi				258 Dokumen	258 Dokumen	227,817,000	120,006,600	120,006,600		PENDAPATAN ASLI DAERAH (PAD)	Pemerataan Pelayanan Dasar untuk meningkatkan kualitas SDM	SKPD dan Masyarakat	258 Dokumen	239,207,850	Sekretariat Daerah	
4 01 03	PROGRAM PEREKONOMIAN DAN PEMBANGUNAN	Persentase BUMD yang sehat dan profitable Persentase data dan informasi bidang perekonomian daerah yang digunakan sebagai bahan rekomendasi kebijakan perekonomian Persentase kesepakatan kerjasama (MoU) di bidang perekonomian yang difasilitasi Persentase paket pekerjaan yang dapat diselesaikan proses lelangnya Persentase perangkat daerah yang melaporkan realisasi fisik dan keuangan tepat waktu	% % % % %		% % % % %	100 % 100 % 1 % 1 % 95 %	100 % 100 % 1 % 1 % 95 %	1,049,599,600	1,435,536,072	1,735,535,307					100 % 100 % 1 % 1 % 95 %	1,102,079,580		
4 01 03 2.01	Pelaksanaan Kebijakan Perekonomian	Persentase hasil pemeriksaan auditor eksternal yang selesai ditindaklanjuti oleh BUMD dan BLUD	%		%	100 %	100 %	234,520,000	91,148,220	391,148,152					100 %	246,246,000		

**Penetapan Perubahan Rencana Kerja Pemerintah Daerah (RKPD)
Kabupaten Tapin
Tahun 2023**

Kode	Urusan/ Bidang Urusan/ Program/ Kegiatan/ Sub Kegiatan	Indikator Program/ Kegiatan/ Sub Kegiatan	Target Akhir Periode RPJMD	Realisasi Capaian RKPD Tahun 2021	Prakiraan Capaian Target RKPD Tahun 2022	Capaian Kinerja dan Kerangka Pendanaan							Kelompok Sasaran	Prakiraan Maju Rencana Tahun 2024		Perangkat Daerah Penanggung Jawab			
						Target 2023		Pagu Indikatif			Lokasi	Sumber Dana		Prioritas			Target	Pagu Indikatif	
						Semula	Menjadi	RKPD 2023	APBD 2023	RKPD 2023 Perubahan				Nasional	Daerah				
4 01 03 2.01 01	Koordinasi, Sinkronisasi, Monitoring dan Evaluasi Kebijakan Pengelolaan BUMD dan BLUD	Jumlah Dokumen Hasil Koordinasi, Sinkronisasi, Monitoring dan Evaluasi Kebijakan Pengelolaan BUMD dan BLUD				2 Dokumen	2 Dokumen	167,670,000	46,242,020	346,242,020		PENDAPATAN ASLI DAERAH (PAD)	Memperkuat Infrastruktur Untuk Mendukung Pengembangan Ekonomi Dan Pelayanan Dasar	Pemerataan Pelayanan Dasar untuk meningkatkan kualitas SDM	ASN	2 Dokumen	176,053,500	Sekretariat Daerah	
4 01 03 2.01 02	Pengendalian dan Distribusi Perekonomian	Jumlah Laporan Hasil Pengendalian dan Distribusi Perekonomian				2 Laporan	2 Laporan	53,650,000	44,906,200	44,906,132		PENDAPATAN ASLI DAERAH (PAD)	Memperkuat Infrastruktur Untuk Mendukung Pengembangan Ekonomi Dan Pelayanan Dasar	Pemerataan Pelayanan Dasar untuk meningkatkan kualitas SDM	ASN	2 Laporan	56,332,500	Sekretariat Daerah	
4 01 03 2.01 03	Perencanaan dan Pengawasan Ekonomi Mikro Kecil	Jumlah Dokumen Hasil Perencanaan dan Pengawasan Ekonomi Mikro Kecil				2 Dokumen	2 Dokumen	13,200,000	0	0		PENDAPATAN ASLI DAERAH (PAD)	Memperkuat Infrastruktur Untuk Mendukung Pengembangan Ekonomi Dan Pelayanan Dasar	Pemerataan Pelayanan Dasar untuk meningkatkan kualitas SDM	ASN	2 Dokumen	13,860,000	Sekretariat Daerah	
4 01 03 2.02	Pelaksanaan Administrasi Pembangunan	Persentase kegiatan CSR yang selaras dengan prioritas pembangunan daerah	%		%	100 %	100 %	44,200,000	34,865,000	34,865,000						100 %	46,410,000		
4 01 03 2.02 01	Fasilitasi Penyusunan Program Pembangunan	Jumlah Dokumen Hasil Fasilitasi Penyusunan Program Pembangunan Daerah				4 Dokumen	4 Dokumen	4,800,000	0	0		PENDAPATAN ASLI DAERAH (PAD)	Memperkuat Infrastruktur Untuk Mendukung Pengembangan Ekonomi Dan Pelayanan Dasar	Pemerataan Pelayanan Dasar untuk meningkatkan kualitas SDM	ASN	4 Dokumen	5,040,000	Sekretariat Daerah	
4 01 03 2.02 02	Pengendalian dan Evaluasi Program Pembangunan	Jumlah Laporan Hasil Pengendalian dan Evaluasi Program Pembangunan				4 Laporan	4 Laporan	29,150,000	34,865,000	34,865,000		PENDAPATAN ASLI DAERAH (PAD)	Memperkuat Infrastruktur Untuk Mendukung Pengembangan Ekonomi Dan Pelayanan Dasar	Pemerataan Pelayanan Dasar untuk meningkatkan kualitas SDM	ASN	4 Laporan	30,607,500	Sekretariat Daerah	
4 01 03 2.02 03	Pengelolaan Evaluasi dan Pelaporan Pelaksanaan Pembangunan	Jumlah Laporan Hasil Pengelolaan Evaluasi dan Pelaporan Pelaksanaan Pembangunan				1 Laporan	1 Laporan	10,250,000	0	0		PENDAPATAN ASLI DAERAH (PAD)	Memperkuat Infrastruktur Untuk Mendukung Pengembangan Ekonomi Dan Pelayanan Dasar	Pemerataan Pelayanan Dasar untuk meningkatkan kualitas SDM	ASN	1 Laporan	10,762,500	Sekretariat Daerah	
4 01 03 2.03	Pengelolaan Pengadaan Barang dan Jasa	Persentase ketersediaan informasi perencanaan, pelaksanaan, monitoring dan evaluasi pengadaan barang/jasa pemerintah yang berkualitas persentase PNS yang memiliki kompetensi dalam pengadaan barang/jasa pemerintah Persentase SKPD yang melakukan penginputan dan pada aplikasi SIRUP tepat waktu persentase SOP yang mendukung standarisasi LPSE persentase terselesainya sanggah dalam proses pemilihan penyedia			% % % % %	100 % 100 % 100 % 100 % 100 %	100 % 100 % 100 % 100 % 100 %	709,609,600	1,275,555,352	1,275,554,655							100 % 100 % 100 % 100 % 100 %	745,090,080	

**Penetapan Perubahan Rencana Kerja Pemerintah Daerah (RKPD)
Kabupaten Tapin
Tahun 2023**

Kode	Urusan/ Bidang Urusan/ Program/ Kegiatan/ Sub Kegiatan	Indikator Program/ Kegiatan/ Sub Kegiatan	Target Akhir Periode RPJMD	Realisasi Capaian RKPD Tahun 2021	Prakiraan Capaian Target RKPD Tahun 2022	Capaian Kinerja dan Kerangka Pendanaan							Kelompok Sasaran	Prakiraan Maju Rencana Tahun 2024		Perangkat Daerah Penanggung Jawab			
						Target 2023		RKPD 2023	APBD 2023	RKPD 2023 Perubahan	Lokasi	Sumber Dana		Prioritas			Target	Pagu Indikatif	
						Semula	Menjadi							Nasional	Daerah				
4 01 03 2.0 3 01	Pengelolaan Pengadaan Barang dan Jasa	Jumlah Dokumen Hasil Pengelolaan Pengadaan Barang dan Jasa				380 Dokumen	380 Dokumen	447,910,900	705,196,206	705,195,588		PENDAPATAN ASLI DAERAH (PAD)	Memperkuat Infrastruktur Untuk Mendukung Pengembangan Ekonomi Dan Pelayanan Dasar	Pemerataan Pelayanan Dasar untuk meningkatkan kualitas SDM	ASN	380 Dokumen	470,306,445	Sekretariat Daerah	
4 01 03 2.0 3 02	Pengelolaan Layanan Pengadaan Secara Elektronik	Jumlah Dokumen Hasil Layanan Pengadaan Secara Elektronik				12 Dokumen	12 Dokumen	204,762,700	388,422,976	388,422,976		PENDAPATAN ASLI DAERAH (PAD)	Memperkuat Infrastruktur Untuk Mendukung Pengembangan Ekonomi Dan Pelayanan Dasar	Pemerataan Pelayanan Dasar untuk meningkatkan kualitas SDM	ASN	12 Dokumen	215,000,835	Sekretariat Daerah	
4 01 03 2.0 3 03	Pembinaan dan Advokasi Pengadaan Barang dan Jasa	Jumlah Orang yang Mengikuti Pembinaan dan Advokasi Pengadaan Barang dan Jasa				600 Orang	600 Orang	56,936,000	181,936,170	181,936,091		PENDAPATAN ASLI DAERAH (PAD)	Memperkuat Infrastruktur Untuk Mendukung Pengembangan Ekonomi Dan Pelayanan Dasar	Pemerataan Pelayanan Dasar untuk meningkatkan kualitas SDM	ASN	600 Orang	59,782,800	Sekretariat Daerah	
4 01 03 2.0 4	Pemantauan Kebijakan Sumber Daya Alam	Persentase rekomendasi pelaksanaan strategi pengendalian inflasi yang selesai ditindaklanjuti SKPD	%		%	100 %	100 %	61,270,000	33,967,500	33,967,500						100 %	64,333,500		
4 01 03 2.0 4 01	Koordinasi, Sinkronisasi dan Evaluasi Kebijakan Pertanian, Kehutanan, Kelautan, dan Perikanan	Jumlah Dokumen Hasil Koordinasi, Sinkronisasi, dan Evaluasi Kebijakan Urusan Pertanian, Pangan, Kehutanan, Kelautan dan Perikanan, Perdagangan, Perindustrian, KUKM, Penanaman Modal, Tenaga Kerja				4 Dokumen	4 Dokumen	43,175,000	33,967,500	33,967,500		PENDAPATAN ASLI DAERAH (PAD)		Pemerataan Pelayanan Dasar untuk meningkatkan kualitas SDM	ASN	4 Dokumen	45,333,750	Sekretariat Daerah	
4 01 03 2.0 4 02	Koordinasi, Sinkronisasi dan Evaluasi Kebijakan Pertambangan dan Lingkungan Hidup	Jumlah Dokumen Hasil Koordinasi, Sinkronisasi, dan Evaluasi Kebijakan Urusan Pertambangan dan Sumber Daya Mineral, Lingkungan Hidup, Kominfo, Perhubungan, Statistik, Persandian				4 Dokumen	4 Dokumen	5,895,000	0	0		PENDAPATAN ASLI DAERAH (PAD)		Pemerataan Pelayanan Dasar untuk meningkatkan kualitas SDM	ASN	4 Dokumen	6,189,750	Sekretariat Daerah	
4 01 03 2.0 4 03	Koordinasi, Sinkronisasi dan Evaluasi Kebijakan Energi dan Air	Jumlah Dokumen Hasil Koordinasi, Sinkronisasi, dan Evaluasi Kebijakan Urusan Energi dan Air, Pekerjaan Umum dan Penataan Ruang, Perumahan Rakyat dan Kawasan Permukiman, Pertanahan				4 Dokumen	4 Dokumen	12,200,000	0	0		PENDAPATAN ASLI DAERAH (PAD)		Pemerataan Pelayanan Dasar untuk meningkatkan kualitas SDM	ASN	4 Dokumen	12,810,000	Sekretariat Daerah	
4	UNSUR PENDUKUNG URUSAN PEMERINTAHAN																		
4 02	SEKRETARIAT DPRD							49,805,990,873	38,103,436,203	38,103,436,203								52,296,290,416	

**Penetapan Perubahan Rencana Kerja Pemerintah Daerah (RKPD)
Kabupaten Tapin
Tahun 2023**

Kode	Urusan/ Bidang Urusan/ Program/ Kegiatan/ Sub Kegiatan	Indikator Program/ Kegiatan/ Sub Kegiatan	Target Akhir Periode RPJMD	Realisasi Capaian RKPD Tahun 2021	Prakiraan Capaian Target RKPD Tahun 2022	Capaian Kinerja dan Kerangka Pendanaan							Kelompok Sasaran	Prakiraan Maju Rencana Tahun 2024		Perangkat Daerah Penanggung Jawab		
						Target 2023		Pagu Indikatif			Lokasi	Sumber Dana		Prioritas			Target	Pagu Indikatif
						Semula	Menjadi	RKPD 2023	APBD 2023	RKPD 2023 Perubahan				Nasional	Daerah			
4 02 01	PROGRAM PENUNJANG URUSAN PEMERINTAHAN DAERAH KABUPATEN/KO TA	Persentase Laporan Kinerja yang disusun dan Dilaporkan Tepat Waktu	%		%	80% %	80% %	30,061,669,373	26,379,239,843	27,382,007,193					80% %	31,564,752,841		
4 02 01	2.01	Perencanaan, Penganggaran, dan Evaluasi Kinerja Perangkat Daerah	Persentase Perencanaan, Penganggaran, dan Evaluasi Kinerja Perangkat Daerah (%)	%	%	100 %	100 %	89,400,000	284,783,867	284,783,867					100 %	93,870,000		
4 02 01	2.01	06	Koordinasi dan Penyusunan Laporan Capaian Kinerja dan Ikhtisar Realisasi Kinerja SKPD	Jumlah Laporan Capaian Kinerja dan Ikhtisar Realisasi Kinerja SKPD dan Laporan Hasil Koordinasi Penyusunan Laporan Capaian Kinerja dan Ikhtisar Realisasi Kinerja SKPD			12 Laporan	12 Laporan	89,400,000	284,783,867	284,783,867		PENDAPATAN ASLI DAERAH (PAD)	Pemerataan Pelayanan Dasar untuk meningkatkan kualitas SDM	0	12 Laporan	93,870,000	Sekretariat DPRD
4 02 01	2.02	Administrasi Keuangan Perangkat Daerah	Persentase Administrasi Keuangan Perangkat Daerah yang selesai tepat waktu (%)	%	%	100 %	100 %	5,454,700,369	4,603,428,653	4,604,902,141					100 %	5,727,435,387		
4 02 01	2.02	01	Penyediaan Gaji dan Tunjangan ASN	Jumlah Orang yang Menerima Gaji dan Tunjangan ASN			12 Orang/bulan	12 Orang/bulan	5,265,700,369	4,380,288,962	4,381,762,450		PENDAPATAN ASLI DAERAH (PAD)	Pemerataan Pelayanan Dasar untuk meningkatkan kualitas SDM	0	12 Orang/bulan	5,528,985,387	Sekretariat DPRD
4 02 01	2.02	04	Koordinasi dan Pelaksanaan Akuntansi SKPD	Jumlah Dokumen Koordinasi dan Pelaksanaan Akuntansi SKPD			12 Dokumen	12 Dokumen	103,800,000	117,579,897	117,579,897		PENDAPATAN ASLI DAERAH (PAD)	Pemerataan Pelayanan Dasar untuk meningkatkan kualitas SDM	0	12 Dokumen	108,990,000	Sekretariat DPRD
4 02 01	2.02	05	Koordinasi dan Penyusunan Laporan Keuangan Akhir Tahun SKPD	Jumlah Laporan Keuangan Akhir Tahun SKPD dan Laporan Hasil Koordinasi Penyusunan Laporan Keuangan Akhir Tahun SKPD			1 Laporan	1 Laporan	3,000,000	13,179,897	13,179,897		PENDAPATAN ASLI DAERAH (PAD)	Pemerataan Pelayanan Dasar untuk meningkatkan kualitas SDM	0	1 Laporan	3,150,000	Sekretariat DPRD
4 02 01	2.02	07	Koordinasi dan Penyusunan Laporan Keuangan Bulanan/ Triwulanan/ Semesteran SKPD	Jumlah Laporan Keuangan Bulanan/ Triwulanan/ Semesteran SKPD dan Laporan Koordinasi Penyusunan Laporan Keuangan Bulanan/Triwulanan/Semesteran SKPD			12 Laporan	12 Laporan	82,200,000	92,379,897	92,379,897		PENDAPATAN ASLI DAERAH (PAD)	Pemerataan Pelayanan Dasar untuk meningkatkan kualitas SDM	0	12 Laporan	86,310,000	Sekretariat DPRD
4 02 01	2.06	Administrasi Umum Perangkat Daerah	Persentase Pemenuhan administrasi perkantoran	%	%	100 %	100 %	4,502,459,800	2,522,043,337	3,522,198,407					100 %	4,727,582,790		
4 02 01	2.06	01	Penyediaan Komponen Instalasi Listrik/Penerangan Bangunan Kantor	Jumlah Paket Komponen Instalasi Listrik/Penerangan Bangunan Kantor yang Disediakan			1 Paket	1 Paket	32,581,500	19,839,404	29,764,404		PENDAPATAN ASLI DAERAH (PAD)	Pemerataan Pelayanan Dasar untuk meningkatkan kualitas SDM	0	1 Paket	34,210,575	Sekretariat DPRD
4 02 01	2.06	02	Penyediaan Peralatan dan Perlengkapan Kantor	Jumlah Paket Peralatan dan Perlengkapan Kantor yang Disediakan			5 Paket	5 Paket	62,107,800	62,072,550	72,132,420		PENDAPATAN ASLI DAERAH (PAD)	Pemerataan Pelayanan Dasar untuk meningkatkan kualitas SDM	0	5 Paket	65,213,190	Sekretariat DPRD

**Penetapan Perubahan Rencana Kerja Pemerintah Daerah (RKPD)
Kabupaten Tapin
Tahun 2023**

Kode	Urusan/ Bidang Urusan/ Program/ Kegiatan/ Sub Kegiatan	Indikator Program/ Kegiatan/ Sub Kegiatan	Target Akhir Periode RPJMD	Realisasi Capaian RKPD Tahun 2021	Prakiraan Capaian Target RKPD Tahun 2022	Capaian Kinerja dan Kerangka Pendanaan							Kelompok Sasaran	Prakiraan Maju Rencana Tahun 2024		Perangkat Daerah Penanggung Jawab		
						Target 2023		Pagu Indikatif			Lokasi	Sumber Dana		Prioritas			Target	Pagu Indikatif
						Semula	Menjadi	RKPD 2023	APBD 2023	RKPD 2023 Perubahan				Nasional	Daerah			
4 02 01 2.0 6 04	Penyediaan Bahan Logistik Kantor	Jumlah Paket Bahan Logistik Kantor yang Disediakan				3 Paket	3 Paket	187,972,400	298,910,450	238,974,750		PENDAPATAN ASLI DAERAH (PAD)		Pemerataan Pelayanan Dasar untuk meningkatkan kualitas SDM	0	3 Paket	197,371,020	Sekretariat DPRD
4 02 01 2.0 6 05	Penyediaan Barang Cetak dan Penggandaan	Jumlah Paket Barang Cetak dan Penggandaan yang Disediakan				4 Paket	4 Paket	81,924,600	111,310,413	111,310,413		PENDAPATAN ASLI DAERAH (PAD)		Pemerataan Pelayanan Dasar untuk meningkatkan kualitas SDM	0	4 Paket	86,020,830	Sekretariat DPRD
4 02 01 2.0 6 06	Penyediaan Bahan Bacaan dan Peraturan Perundang-undangan	Jumlah Dokumen Bahan Bacaan dan Peraturan Perundang-undangan yang Disediakan				1460 Dokumen	1460 Dokumen	126,000,000	125,800,000	125,800,000		PENDAPATAN ASLI DAERAH (PAD)		Pemerataan Pelayanan Dasar untuk meningkatkan kualitas SDM	0	1460 Dokumen	132,300,000	Sekretariat DPRD
4 02 01 2.0 6 07	Penyediaan Bahan/Material	Jumlah Paket Bahan/Material yang Disediakan				4 Paket	4 Paket	17,615,500	15,249,520	15,249,520		PENDAPATAN ASLI DAERAH (PAD)		Pemerataan Pelayanan Dasar untuk meningkatkan kualitas SDM	0	4 Paket	18,496,275	Sekretariat DPRD
4 02 01 2.0 6 08	Fasilitasi Kunjungan Tamu	Jumlah Laporan Fasilitasi Kunjungan Tamu				30 Laporan	30 Laporan	87,450,000	79,310,000	59,255,900		PENDAPATAN ASLI DAERAH (PAD)		Pemerataan Pelayanan Dasar untuk meningkatkan kualitas SDM	0	30 Laporan	91,822,500	Sekretariat DPRD
4 02 01 2.0 6 09	Penyelenggaraan Rapat Koordinasi dan Konsultasi SKPD	Jumlah Laporan Penyelenggaraan Rapat Koordinasi dan Konsultasi SKPD				4 Laporan	4 Laporan	3,906,808,000	1,809,551,000	2,869,711,000		PENDAPATAN ASLI DAERAH (PAD)		Pemerataan Pelayanan Dasar untuk meningkatkan kualitas SDM	0	4 Laporan	4,102,148,400	Sekretariat DPRD
4 02 01 2.07	Pengadaan Barang Milik Daerah Penunjang Urusan Pemerintah Daerah	Persentase Pengadaan BMD Kantor yang tepat waktu (%)	%		%	80 %	80 %	1,065,180,000	789,233,092	835,485,884						80 %	1,118,439,000	
4 02 01 2.07 06	Pengadaan Peralatan dan Mesin Lainnya	Jumlah Unit Peralatan dan Mesin Lainnya yang Disediakan				120 Unit	120 Unit	575,180,000	452,955,652	508,921,348		PENDAPATAN ASLI DAERAH (PAD)		Pemerataan Pelayanan Dasar untuk meningkatkan kualitas SDM	0	120 Unit	603,939,000	Sekretariat DPRD
4 02 01 2.07 10	Pengadaan Sarana dan Prasarana Gedung Kantor atau Bangunan Lainnya	Jumlah Unit Sarana dan Prasarana Gedung Kantor atau Bangunan Lainnya yang Disediakan				60 Unit	60 Unit	490,000,000	336,277,440	326,564,536		PENDAPATAN ASLI DAERAH (PAD)		Pemerataan Pelayanan Dasar untuk meningkatkan kualitas SDM	0	60 Unit	514,500,000	Sekretariat DPRD
4 02 01 2.0 8	Penyediaan Jasa Penunjang Urusan Pemerintahan Daerah	Persentase Penyediaan Jasa Penunjang Urusan Pemerintahan Daerah (%)	%		%	80 %	80 %	411,200,000	683,355,020	663,351,020						80 %	431,760,000	
4 02 01 2.0 8 01	Penyediaan Jasa Surat Menyurat	Jumlah Laporan Penyediaan Jasa Surat Menyurat				240 Laporan	240 Laporan	11,600,000	7,556,820	7,556,820		PENDAPATAN ASLI DAERAH (PAD)		Pemerataan Pelayanan Dasar untuk meningkatkan kualitas SDM	0	240 Laporan	12,180,000	Sekretariat DPRD
4 02 01 2.0 8 02	Penyediaan Jasa Komunikasi, Sumber Daya Air dan Listrik	Jumlah Laporan Penyediaan Jasa Komunikasi, Sumber Daya Air dan Listrik yang Disediakan				36 Laporan	36 Laporan	198,000,000	230,183,000	210,179,000		PENDAPATAN ASLI DAERAH (PAD)		Pemerataan Pelayanan Dasar untuk meningkatkan kualitas SDM	0	36 Laporan	207,900,000	Sekretariat DPRD

**Penetapan Perubahan Rencana Kerja Pemerintah Daerah (RKPD)
Kabupaten Tapin
Tahun 2023**

Kode	Urusan/ Bidang Urusan/ Program/ Kegiatan/ Sub Kegiatan	Indikator Program/ Kegiatan/ Sub Kegiatan	Target Akhir Periode RPJMD	Realisasi Capaian RKPD Tahun 2021	Prakiraan Capaian Target RKPD Tahun 2022	Capaian Kinerja dan Kerangka Pendanaan								Kelompok Sasaran	Prakiraan Maju Rencana Tahun 2024		Perangkat Daerah Penanggung Jawab	
						Target 2023		Pagu Indikatif			Lokasi	Sumber Dana	Prioritas		Target	Pagu Indikatif		
						Semula	Menjadi	RKPD 2023	APBD 2023	RKPD 2023 Perubahan			Nasional					Daerah
4 02 01 2.08 04	Penyediaan Jasa Pelayanan Umum Kantor	Jumlah Laporan Penyediaan Jasa Pelayanan Umum Kantor yang Disediakan				228 Laporan	228 Laporan	201,600,000	445,615,200	445,615,200		PENDAPATAN ASLI DAERAH (PAD)		Pemerataan Pelayanan Dasar untuk meningkatkan kualitas SDM	0	228 Laporan	211,680,000	Sekretariat DPRD
4 02 01 2.09	Pemeliharaan Barang Milik Daerah Penunjang Urusan Pemerintahan Daerah	Pemeliharaan Kondisi BMD dalam kondisi baik (%) Persentase pemeliharaan BMD dalam kondisi baik	% %		% %	100 % 100 %	100 % 100 %	2,045,986,504	1,345,861,674	1,320,751,674						100 % 100 %	2,148,285,829	
4 02 01 2.09 01	Penyediaan Jasa Pemeliharaan, Biaya Pemeliharaan, dan Pajak Kendaraan Perorangan Dinas atau Kendaraan Dinas Jabatan	Jumlah Kendaraan Perorangan Dinas atau Kendaraan Dinas Jabatan yang Dipelihara dan dibayarkan Pajaknya				6 Unit	6 Unit	327,993,800	294,324,498	294,324,498		PENDAPATAN ASLI DAERAH (PAD)		Pemerataan Pelayanan Dasar untuk meningkatkan kualitas SDM	0	6 Unit	344,393,490	Sekretariat DPRD
4 02 01 2.09 02	Penyediaan Jasa Pemeliharaan, Biaya Pemeliharaan, Pajak dan Perizinan Kendaraan Dinas Operasional atau Lapangan	Jumlah Kendaraan Dinas Operasional atau Lapangan yang Dipelihara dan dibayarkan Pajak dan Perizinannya				14 Unit	14 Unit	185,851,600	159,528,526	159,528,526		PENDAPATAN ASLI DAERAH (PAD)		Pemerataan Pelayanan Dasar untuk meningkatkan kualitas SDM	0	14 Unit	195,144,180	Sekretariat DPRD
4 02 01 2.09 06	Pemeliharaan Peralatan dan Mesin Lainnya	Jumlah Peralatan dan Mesin Lainnya yang Dipelihara				1 Unit	1 Unit	43,643,200	22,332,650	37,222,650		PENDAPATAN ASLI DAERAH (PAD)		Pemerataan Pelayanan Dasar untuk meningkatkan kualitas SDM	0	1 Unit	45,825,360	Sekretariat DPRD
4 02 01 2.09 09	Pemeliharaan/Rehabilitasi Gedung Kantor dan Bangunan Lainnya	Jumlah Gedung Kantor dan Bangunan Lainnya yang Dipelihara/Direhabilitasi				1 Unit	1 Unit	1,488,497,904	869,676,000	829,676,000		PENDAPATAN ASLI DAERAH (PAD)		Pemerataan Pelayanan Dasar untuk meningkatkan kualitas SDM	0	1 Unit	1,562,922,799	Sekretariat DPRD
4 02 01 2.13	Penataan Organisasi	Persentase kegiatan Penataan Organisasi/Pergantian antarwaktu	%		%	100 %	100 %	61,950,000	124,217,000	124,217,000						100 %	65,047,500	
4 02 01 2.13 02	Fasilitasi Pelayanan Publik dan Tata Laksana	Jumlah Laporan Hasil Fasilitasi Pelayanan Publik dan Tata Laksana				1 Laporan	1 Laporan	61,950,000	124,217,000	124,217,000		PENDAPATAN ASLI DAERAH (PAD)		Pemerataan Pelayanan Dasar untuk meningkatkan kualitas SDM	0	1 Laporan	65,047,500	Sekretariat DPRD
4 02 01 2.15	Layanan Keuangan dan Kesejahteraan DPRD	Persentase Keuangan dan Kesejahteraan DPRD yang selesai tepat waktu (%)	%		%	100 %	100 %	16,430,792,700	16,026,317,200	16,026,317,200						100 %	17,252,332,335	
4 02 01 2.15 01	Penyelenggaraan Administrasi Keuangan DPRD	Jumlah Anggota DPRD yang Menerima Hak Keuangan DPRD				25 Orang/Bulan	25 Orang/Bulan	5,983,657,200	15,721,447,200	15,721,447,200		PENDAPATAN ASLI DAERAH (PAD)		Pemerataan Pelayanan Dasar untuk meningkatkan kualitas SDM	0	25 Orang/Bulan	16,782,840,060	Sekretariat DPRD
4 02 01 2.15 02	Penyediaan Pakaian Dinas dan Atribut DPRD	Jumlah Paket Pakaian Dinas dan Atribut DPRD yang Disediakan				2 Paket	2 Paket	372,135,500	229,870,000	229,870,000		PENDAPATAN ASLI DAERAH (PAD)		Pemerataan Pelayanan Dasar untuk meningkatkan kualitas SDM	0	2 Paket	390,742,275	Sekretariat DPRD
4 02 01 2.15 03	Pelaksanaan Medical Check Up DPRD	Jumlah Orang yang Mengikuti Medical Check Up DPRD				25 Orang	25 Orang	75,000,000	75,000,000	75,000,000		PENDAPATAN ASLI DAERAH (PAD)		Pemerataan Pelayanan Dasar untuk meningkatkan kualitas SDM	0	25 Orang	78,750,000	Sekretariat DPRD

**Penetapan Perubahan Rencana Kerja Pemerintah Daerah (RKPD)
Kabupaten Tapin
Tahun 2023**

Kode	Urusan/ Bidang Urusan/ Program/ Kegiatan/ Sub Kegiatan	Indikator Program/ Kegiatan/ Sub Kegiatan	Target Akhir Periode RPJMD	Realisasi Capaian RKPD Tahun 2021	Prakiraan Capaian Target RKPD Tahun 2022	Capaian Kinerja dan Kerangka Pendanaan								Kelompok Sasaran	Prakiraan Maju Rencana Tahun 2024		Perangkat Daerah Penanggung Jawab	
						Target 2023		Pagu Indikatif			Lokasi	Sumber Dana	Prioritas		Target	Pagu Indikatif		
						Semula	Menjadi	RKPD 2023	APBD 2023	RKPD 2023 Perubahan			Nasional					Daerah
4 02 02	PROGRAM DUKUNGAN PELAKSANAAN TUGAS DAN FUNGSI DPRD	Indeks kepuasan pelayanan kepada anggota DPRD Persentase kegiatan Dewan yang terfasilitasi dalam meningkatkan kapasitas Pimpinan dan Anggota DPRD Persentase Naskah Akademik yang terfasilitasi Persentase pembahasan penganggaran dan pengawasan DPRD yang terselesaikan tepat waktu Persentase risalah rapat Dewan yang terselesaikan tepat waktu	% % % % %		% % % % %	1 % 1 % 80 % 1 % 1 %	1 % 1 % 80 % 1 % 1 %	19,744,321,500	11,724,196,360	10,721,429,010				1 % 1 % 80 % 1 % 1 %	20,731,537,575			
4 02 02 2.01	Pembentukan Peraturan Daerah dan Peraturan DPRD	1 Persentase Pembentukan Peraturan Daerah dan Peraturan DPRD yang selesai tepat waktu	1 %		1 %	100 1 100 %	100 1 100 %	803,051,000	880,953,143	880,953,143				100 1 100 %	843,203,550			
4 02 02 2.01 01	Penyusunan dan Pembahasan Program Pembentukan Peraturan Daerah	Jumlah Dokumen Hasil Penyusunan dan Pembahasan Program Pembentukan Peraturan Daerah				5 Dokumen	5 Dokumen	138,301,400	120,539,405	120,539,405		PENDAPATAN ASLI DAERAH (PAD)	Pemerataan Pelayanan Dasar untuk meningkatkan kualitas SDM	0	5 Dokumen	145,216,470	Sekretariat DPRD	
4 02 02 2.01 02	Pembahasan Rancangan Peraturan Daerah	Jumlah Dokumen Hasil Pembahasan Rancangan Peraturan Daerah				8 Dokumen	8 Dokumen	344,749,800	380,206,869	380,206,869		PENDAPATAN ASLI DAERAH (PAD)	Pemerataan Pelayanan Dasar untuk meningkatkan kualitas SDM	0	8 Dokumen	361,987,290	Sekretariat DPRD	
4 02 02 2.01 04	Fasilitasi Penyusunan Penjelasan/Keterangan Naskah Akademik	Jumlah Dokumen Hasil Penyusunan Penjelasan atau Keterangan dan/atau Naskah Akademik yang Difasilitasi				8 Dokumen	8 Dokumen	319,999,800	380,206,869	380,206,869		PENDAPATAN ASLI DAERAH (PAD)	Pemerataan Pelayanan Dasar untuk meningkatkan kualitas SDM	0	8 Dokumen	335,999,790	Sekretariat DPRD	
4 02 02 2.0 2	Pembahasan Kebijakan Anggaran	Persentase Fasilitasi Pembahasan Anggaran dan Pengawasan DPRD yang terselesaikan tepat waktu	%		%	80 %	80 %	187,900,000	228,087,617	265,533,267				80 %	197,295,000			
4 02 02 2.0 2 01	Pembahasan KUA dan PPAS	Jumlah Dokumen Hasil Pembahasan KUA dan PPAS				1 Dokumen	1 Dokumen	41,400,000	52,720,969	52,720,969		PENDAPATAN ASLI DAERAH (PAD)	Pemerataan Pelayanan Dasar untuk meningkatkan kualitas SDM	0	1 Dokumen	43,470,000	Sekretariat DPRD	
4 02 02 2.0 2 02	Pembahasan Perubahan KUA dan Perubahan PPAS	Jumlah Dokumen Hasil Pembahasan Perubahan KUA dan Perubahan PPAS				1 Dokumen	1 Dokumen	27,650,000	38,955,019	38,955,019		PENDAPATAN ASLI DAERAH (PAD)	Pemerataan Pelayanan Dasar untuk meningkatkan kualitas SDM	0	1 Dokumen	29,032,500	Sekretariat DPRD	
4 02 02 2.0 2 03	Pembahasan APBD	Jumlah Dokumen Hasil Pembahasan APBD				1 Dokumen	1 Dokumen	34,525,000	45,470,930	45,470,930		PENDAPATAN ASLI DAERAH (PAD)	Pemerataan Pelayanan Dasar untuk meningkatkan kualitas SDM	0	1 Dokumen	36,251,250	Sekretariat DPRD	

**Penetapan Perubahan Rencana Kerja Pemerintah Daerah (RKPD)
Kabupaten Tapin
Tahun 2023**

Kode	Urusan/ Bidang Urusan/ Program/ Kegiatan/ Sub Kegiatan	Indikator Program/ Kegiatan/ Sub Kegiatan	Target Akhir Periode RPJMD	Realisasi Capaian RKPD Tahun 2021	Prakiraan Capaian Target RKPD Tahun 2022	Capaian Kinerja dan Kerangka Pendanaan							Kelompok Sasaran	Prakiraan Maju Rencana Tahun 2024		Perangkat Daerah Penanggung Jawab		
						Target 2023		Pagu Indikatif			Lokasi	Sumber Dana		Prioritas			Target	Pagu Indikatif
						Semula	Menjadi	RKPD 2023	APBD 2023	RKPD 2023 Perubahan				Nasional	Daerah			
4 02 02 2.0 04	Pembahasan APBD Perubahan	Jumlah Dokumen Hasil Pembahasan APBD Perubahan				1 Dokumen	1 Dokumen	34,525,000	45,470,930	45,470,930		PENDAPATAN ASLI DAERAH (PAD)	Pemerataan Pelayanan Dasar untuk meningkatkan kualitas SDM	0	1 Dokumen	36,251,250	Sekretariat DPRD	
4 02 02 2.0 05	Pembahasan Laporan Semester	Jumlah Dokumen Hasil Pembahasan Laporan Realisasi Pelaksanaan APBD Per Semester				1 Dokumen	1 Dokumen	22,150,000	0	0		PENDAPATAN ASLI DAERAH (PAD)	Pemerataan Pelayanan Dasar untuk meningkatkan kualitas SDM	0	1 Dokumen	23,257,500	Sekretariat DPRD	
4 02 02 2.0 06	Pembahasan Pertanggungjawaban APBD	Jumlah Dokumen Hasil Pembahasan Pertanggungjawaban APBD				1 Dokumen	1 Dokumen	27,650,000	45,469,769	82,915,419		PENDAPATAN ASLI DAERAH (PAD)	Pemerataan Pelayanan Dasar untuk meningkatkan kualitas SDM	0	1 Dokumen	29,032,500	Sekretariat DPRD	
4 02 02 2.0 4	Peningkatan Kapasitas DPRD	Persentase Kegiatan Dewan yang Terfasilitasi dalam meningkatkan kapasitas Anggota DPRD	%		%	80 %	80 %	918,354,500	786,120,340	786,120,340					80 %	964,272,225		
4 02 02 2.0 03	Publikasi dan Dokumentasi Dewan	Jumlah Dokumen Penyebarluasan Produk Hukum Daerah, Publikasi dan Dokumentasi Dewan				12 Dokumen	12 Dokumen	314,667,500	158,055,600	158,055,600		PENDAPATAN ASLI DAERAH (PAD)	Pemerataan Pelayanan Dasar untuk meningkatkan kualitas SDM	0	12 Dokumen	330,400,875	Sekretariat DPRD	
4 02 02 2.0 04	Penyediaan Kelompok Pakar dan Tim Ahli	Jumlah Orang dalam Kelompok Pakar dan Tim Ahli				8 Orang	8 Orang	306,000,000	258,000,000	258,000,000		PENDAPATAN ASLI DAERAH (PAD)	Pemerataan Pelayanan Dasar untuk meningkatkan kualitas SDM	0	8 Orang	321,300,000	Sekretariat DPRD	
4 02 02 2.0 07	Penyusunan Program Kerja DPRD	Jumlah Dokumen Rencana Kerja DPRD				12 Dokumen	12 Dokumen	297,687,000	370,064,740	370,064,740		PENDAPATAN ASLI DAERAH (PAD)	Pemerataan Pelayanan Dasar untuk meningkatkan kualitas SDM	0	12 Dokumen	312,571,350	Sekretariat DPRD	
4 02 02 2.0 5	Penyerapan dan Penghimpunan Aspirasi Masyarakat	Persentase Kegiatan Reses Anggota DPRD yang terfasilitasi	%		%	100 %	100 %	392,400,000	446,454,260	408,954,260					100 %	412,020,000		
4 02 02 2.0 01	Kunjungan Kerja dalam Daerah	Jumlah Laporan Hasil Kunjungan Kerja DPRD				300 Laporan	300 Laporan	19,500,000	22,500,000	22,500,000		PENDAPATAN ASLI DAERAH (PAD)	Pemerataan Pelayanan Dasar untuk meningkatkan kualitas SDM	0	300 Laporan	20,475,000	Sekretariat DPRD	
4 02 02 2.0 02	Penyusunan Pokok-Pokok Pikiran DPRD	Jumlah Dokumen Pokok-Pokok Pikiran DPRD yang Disusun				25 Dokumen	25 Dokumen	4,575,000	8,947,500	8,947,500		PENDAPATAN ASLI DAERAH (PAD)	Pemerataan Pelayanan Dasar untuk meningkatkan kualitas SDM	0	25 Dokumen	4,803,750	Sekretariat DPRD	
4 02 02 2.0 03	Pelaksanaan Reses	Jumlah Dokumen Hasil Pelaksanaan Reses				75 Dokumen	75 Dokumen	368,325,000	415,006,760	377,506,760		PENDAPATAN ASLI DAERAH (PAD)	Pemerataan Pelayanan Dasar untuk meningkatkan kualitas SDM	0	75 Dokumen	386,741,250	Sekretariat DPRD	
4 02 02 2.0 7	Pembahasan Kerja Sama Daerah	Persentase Pembahasan Kerja Sama Daerah yang selesai tepat waktu	%		%	80 %	80 %	30,000,000	50,052,000	50,052,000					80 %	31,500,000		
4 02 02 2.0 02	Penyusunan Bahan Komunikasi dan Publikasi	Jumlah Dokumen Bahan Komunikasi dan Publikasi yang Disusun				12 Dokumen	12 Dokumen	30,000,000	50,052,000	50,052,000		PENDAPATAN ASLI DAERAH (PAD)	Pemerataan Pelayanan Dasar untuk meningkatkan kualitas SDM	0	12 Dokumen	31,500,000	Sekretariat DPRD	

**Penetapan Perubahan Rencana Kerja Pemerintah Daerah (RKPD)
Kabupaten Tapin
Tahun 2023**

Kode	Urusan/ Bidang Urusan/ Program/ Kegiatan/ Sub Kegiatan	Indikator Program/ Kegiatan/ Sub Kegiatan	Target Akhir Periode RPJMD	Realisasi Capaian RKPD Tahun 2021	Prakiraan Capaian Target RKPD Tahun 2022	Capaian Kinerja dan Kerangka Pendanaan							Kelompok Sasaran	Prakiraan Maju Rencana Tahun 2024		Perangkat Daerah Penanggung Jawab		
						Target 2023		Pagu Indikatif			Lokasi	Sumber Dana		Prioritas			Target	Pagu Indikatif
						Semula	Menjadi	RKPD 2023	APBD 2023	RKPD 2023 Perubahan				Nasional	Daerah			
4 02 02 2.08	Fasilitasi Tugas DPRD	Persentase Kegiatan Dewan yang Terfasilitasi dalam meningkatkan dalam meningkatkan kapasitas Anggota DPRD	%		%	80 %	80 %	17,412,616,000	9,332,529,000	8,329,816,000					80 %	18,283,246,800		
4 02 02 2.08 01	Koordinasi dan Konsultasi Pelaksanaan Tugas DPRD	Jumlah Dokumen Hasil Koordinasi dan Konsultasi Pelaksanaan Tugas DPRD				2500 Dokumen	2500 Dokumen	4,681,062,000	7,782,126,000	7,279,888,000		PENDAPATAN ASLI DAERAH (PAD)	Pemerataan Pelayanan Dasar untuk meningkatkan kualitas SDM	0	2500 Dokumen	15,415,115,100	Sekretariat DPRD	
4 02 02 2.08 04	Fasilitasi Tugas Pimpinan DPRD	Jumlah Dokumen Hasil Fasilitasi Tugas Pimpinan DPRD				600 Dokumen	600 Dokumen	2,731,554,000	1,550,403,000	1,049,928,000		PENDAPATAN ASLI DAERAH (PAD)	Pemerataan Pelayanan Dasar untuk meningkatkan kualitas SDM	0	600 Dokumen	2,868,131,700	Sekretariat DPRD	
5	UNSUR PENUNJANG URUSAN PEMERINTAHAN																	
5 01	PERENCANAAN							13,572,446,823	14,265,401,111	14,768,567,105						14,251,069,164		
5 01 01	PROGRAM PENUNJANG URUSAN PEMERINTAHAN DAERAH KABUPATEN/KOTA	Rata-rata capaian kinerja kegiatan sekretariat	%		%	100 %	100 %	9,477,446,823	10,654,621,494	11,401,275,107						100 %	9,951,319,164	
5 01 01 2.01	Perencanaan, Penganggaran, dan Evaluasi Kinerja Perangkat Daerah	Persentase program, kegiatan dan sub kegiatan dengan coverage anggaran 100%	%		%	80 %	80 %	60,000,000	64,268,364	49,868,364						80 %	63,000,000	
5 01 01 2.01 01	Penyusunan Dokumen Perencanaan Perangkat Daerah	Jumlah Dokumen Perencanaan Perangkat Daerah				0 Dokumen	0 Dokumen	42,000,000	33,130,100	33,130,100		PENDAPATAN ASLI DAERAH (PAD)	Pemerataan Pelayanan Dasar untuk meningkatkan kualitas SDM	Bappelitbang Kab. Tapin	0 Dokumen	44,100,000	Badan Perencanaan Pembangunan, Penelitian dan Pengembangan	
5 01 01 2.01 06	Koordinasi dan Penyusunan Laporan Capaian Kinerja dan Ikhtisar Realisasi Kinerja SKPD	Jumlah Laporan Capaian Kinerja dan Ikhtisar Realisasi Kinerja SKPD dan Laporan Hasil Koordinasi Penyusunan Laporan Capaian Kinerja dan Ikhtisar Realisasi Kinerja SKPD				1 Laporan	1 Laporan	18,000,000	31,138,264	16,738,264	Kab. Tapin, Semua Kecamatan Semua Kelurahan	PENDAPATAN ASLI DAERAH (PAD)	Pemerataan Pelayanan Dasar untuk meningkatkan kualitas SDM	Bappelitbang Kab. Tapin	1 Laporan	18,900,000	Badan Perencanaan Pembangunan, Penelitian dan Pengembangan	
5 01 01 2.02	Administrasi Keuangan Perangkat Daerah	Persentase efisiensi penggunaan anggaran	%		%	90 %	90 %	5,434,800,000	5,332,600,441	5,332,627,365						90 %	5,706,540,000	
5 01 01 2.02 01	Penyediaan Gaji dan Tunjangan ASN	Jumlah Orang yang Menerima Gaji dan Tunjangan ASN				24 Orang/bulan	24 Orang/bulan	5,400,000,000	5,281,012,801	5,281,039,725		Dana Transfer Umum-Dana Alokasi Umum	Pemerataan Pelayanan Dasar untuk meningkatkan kualitas SDM	Bappelitbang Kab. Tapin	24 Orang/bulan	5,670,000,000	Badan Perencanaan Pembangunan, Penelitian dan Pengembangan	
5 01 01 2.02 05	Koordinasi dan Penyusunan Laporan Keuangan Akhir Tahun SKPD	Jumlah Laporan Keuangan Akhir Tahun SKPD dan Laporan Hasil Koordinasi Penyusunan Laporan Keuangan Akhir Tahun SKPD				1 Laporan	1 Laporan	27,500,000	25,393,600	25,393,600	Kab. Tapin, Semua Kecamatan Semua Kelurahan	PENDAPATAN ASLI DAERAH (PAD)	Pemerataan Pelayanan Dasar untuk meningkatkan kualitas SDM	Bappelitbang Kab. Tapin	1 Laporan	28,875,000	Badan Perencanaan Pembangunan, Penelitian dan Pengembangan	

**Penetapan Perubahan Rencana Kerja Pemerintah Daerah (RKPD)
Kabupaten Tapin
Tahun 2023**

Kode	Urusan/ Bidang Urusan/ Program/ Kegiatan/ Sub Kegiatan	Indikator Program/ Kegiatan/ Sub Kegiatan	Target Akhir Periode RPJMD	Realisasi Capaian RKPD Tahun 2021	Prakiraan Capaian Target RKPD Tahun 2022	Capaian Kinerja dan Kerangka Pendanaan									Kelompok Sasaran	Prakiraan Maju Rencana Tahun 2024		Perangkat Daerah Penanggung Jawab
						Target 2023		Pagu Indikatif			Lokasi	Sumber Dana	Prioritas			Target	Pagu Indikatif	
						Semula	Menjadi	RKPD 2023	APBD 2023	RKPD 2023 Perubahan			Nasional	Daerah				
5.01.01.2.07	Koordinasi dan Penyusunan Laporan Keuangan Bulanan/ Triwulanan/ Semesteran SKPD	Jumlah Laporan Keuangan Bulanan/ Triwulanan/ Semesteran SKPD dan Laporan Koordinasi Penyusunan Laporan Keuangan Bulanan/Triwulanan/Semesteran SKPD				1 Laporan	1 Laporan	7,300,000	26,194,040	26,194,040	Kab. Tapin, Semua Kecamatan Semua Kelurahan	PENDAPATAN ASLI DAERAH (PAD)		Pemerataan Pelayanan Dasar untuk meningkatkan kualitas SDM	Bappelitbang Kab. Tapin	1 Laporan	7,665,000	Badan Perencanaan Pembangunan, Penelitian dan Pengembangan
5.01.01.2.06	Administrasi Umum Perangkat Daerah	Persentase ASN dengan capaian kinerja >90%	%		%	90 %	90 %	2,524,646,823	3,432,785,573	4,059,543,022						90 %	2,650,879,164	
5.01.01.2.06.01	Penyediaan Komponen Instalasi Listrik/Penerangan Bangunan Kantor	Jumlah Paket Komponen Instalasi Listrik/Penerangan Bangunan Kantor yang Disediakan				1 Paket	1 Paket	20,500,000	83,055,070	83,055,070	Kab. Tapin, Semua Kecamatan Semua Kelurahan	PENDAPATAN ASLI DAERAH (PAD)		Pemerataan Pelayanan Dasar untuk meningkatkan kualitas SDM	Bappelitbang Kab. Tapin	1 Paket	21,525,000	Badan Perencanaan Pembangunan, Penelitian dan Pengembangan
5.01.01.2.06.02	Penyediaan Peralatan dan Perlengkapan Kantor	Jumlah Paket Peralatan dan Perlengkapan Kantor yang Disediakan				1 Paket	1 Paket	585,000,000	1,214,077,701	1,456,790,953	Kab. Tapin, Semua Kecamatan Semua Kelurahan	PENDAPATAN ASLI DAERAH (PAD)		Pemerataan Pelayanan Dasar untuk meningkatkan kualitas SDM	Bappelitbang Kab. Tapin	1 Paket	614,250,000	Badan Perencanaan Pembangunan, Penelitian dan Pengembangan
5.01.01.2.06.04	Penyediaan Bahan Logistik Kantor	Jumlah Paket Bahan Logistik Kantor yang Disediakan				1 Paket	1 Paket	177,800,000	199,383,447	199,383,447	Kab. Tapin, Semua Kecamatan Semua Kelurahan	PENDAPATAN ASLI DAERAH (PAD)		Pemerataan Pelayanan Dasar untuk meningkatkan kualitas SDM	Bappelitbang Kab. Tapin	1 Paket	186,690,000	Badan Perencanaan Pembangunan, Penelitian dan Pengembangan
5.01.01.2.06.05	Penyediaan Barang Cetak dan Penggandaan	Jumlah Paket Barang Cetak dan Penggandaan yang Disediakan				1 Paket	1 Paket	16,900,000	38,892,960	39,508,557		PENDAPATAN ASLI DAERAH (PAD)		Pemerataan Pelayanan Dasar untuk meningkatkan kualitas SDM	Bappelitbang Kab. Tapin	1 Paket	17,745,000	Badan Perencanaan Pembangunan, Penelitian dan Pengembangan
5.01.01.2.06.07	Penyediaan Bahan/Material	Jumlah Paket Bahan/Material yang Disediakan				1 Paket	1 Paket	20,000,000	284,910,995	284,958,495	Kab. Tapin, Semua Kecamatan Semua Kelurahan	PENDAPATAN ASLI DAERAH (PAD)		Pemerataan Pelayanan Dasar untuk meningkatkan kualitas SDM	Bappelitbang Kab. Tapin	1 Paket	21,000,000	Badan Perencanaan Pembangunan, Penelitian dan Pengembangan
5.01.01.2.06.08	Fasilitasi Kunjungan Tamu	Jumlah Laporan Fasilitasi Kunjungan Tamu				1 Laporan	1 Laporan	15,000,000	19,827,500	19,827,500	Kab. Tapin, Semua Kecamatan Semua Kelurahan	PENDAPATAN ASLI DAERAH (PAD)		Pemerataan Pelayanan Dasar untuk meningkatkan kualitas SDM	Bappelitbang Kab. Tapin	1 Laporan	15,750,000	Badan Perencanaan Pembangunan, Penelitian dan Pengembangan
5.01.01.2.06.09	Penyelenggaraan Rapat Koordinasi dan Konsultasi SKPD	Jumlah Laporan Penyelenggaraan Rapat Koordinasi dan Konsultasi SKPD				1 Laporan	1 Laporan	1,689,446,823	1,592,637,900	1,976,019,000		PENDAPATAN ASLI DAERAH (PAD) Dana Transfer Khusus-Dana Alokasi Khusus Non Fisik		Pemerataan Pelayanan Dasar untuk meningkatkan kualitas SDM	Bappelitbang Kab. Tapin	1 Laporan	1,773,919,164	Badan Perencanaan Pembangunan, Penelitian dan Pengembangan
5.01.01.2.07	Pengadaan Barang Milik Daerah Penunjang Urusan Pemerintah Daerah	Persentase ASN dengan capaian kinerja >90% Persentase Barang Milik Daerah dalam kondisi baik	% %		% %	90 % 100 %	90 % 100 %	400,000,000	496,514,642	567,023,882						90 % 100 %	420,000,000	
5.01.01.2.07.06	Pengadaan Peralatan dan Mesin Lainnya	Jumlah Unit Peralatan dan Mesin Lainnya yang Disediakan				1 Unit	1 Unit	400,000,000	496,514,642	567,023,882	Kab. Tapin, Semua Kecamatan Semua Kelurahan	PENDAPATAN ASLI DAERAH (PAD)		Pemerataan Pelayanan Dasar untuk meningkatkan kualitas SDM	Bappelitbang Kab. Tapin	1 Unit	420,000,000	Badan Perencanaan Pembangunan, Penelitian dan Pengembangan

**Penetapan Perubahan Rencana Kerja Pemerintah Daerah (RKPD)
Kabupaten Tapin
Tahun 2023**

Kode	Urusan/ Bidang Urusan/ Program/ Kegiatan/ Sub Kegiatan	Indikator Program/ Kegiatan/ Sub Kegiatan	Target Akhir Periode RPJMD	Realisasi Capaian RKPD Tahun 2021	Prakiraan Capaian Target RKPD Tahun 2022	Capaian Kinerja dan Kerangka Pendanaan							Kelompok Sasaran	Prakiraan Maju Rencana Tahun 2024		Perangkat Daerah Penanggung Jawab		
						Target 2023		Pagu Indikatif			Lokasi	Sumber Dana		Prioritas			Target	Pagu Indikatif
						Semula	Menjadi	RKPD 2023	APBD 2023	RKPD 2023 Perubahan				Nasional	Daerah			
5 01 01 2.08	Penyediaan Jasa Penunjang Urusan Pemerintahan Daerah	Indeks kepuasan pelayanan ASN Bappelitbang Persentase ASN dengan capaian kinerja >90%	Score %		Score %	4.3 Score 90 %	4.3 Score 90 %	743,000,000	951,736,248	1,015,496,248					4.3 Score 90 %	780,150,000		
5 01 01 2.08 02	Penyediaan Jasa Komunikasi, Sumber Daya Air dan Listrik	Jumlah Laporan Penyediaan Jasa Komunikasi, Sumber Daya Air dan Listrik yang Disediakan				1 Laporan	1 Laporan	600,000,000	573,253,928	573,253,928	Kab. Tapin, Semua Kecamatan Semua Kelurahan	PENDAPATAN ASLI DAERAH (PAD)	Pemerataan Pelayanan Dasar untuk meningkatkan kualitas SDM	Bappelitbang Kab. Tapin	1 Laporan	630,000,000	Badan Perencanaan Pembangunan, Penelitian dan Pengembangan	
5 01 01 2.08 03	Penyediaan Jasa Peralatan dan Perlengkapan Kantor	Jumlah Laporan Penyediaan Jasa Peralatan dan Perlengkapan Kantor yang Disediakan				1 Laporan	1 Laporan	33,000,000	225,250,000	283,260,000		PENDAPATAN ASLI DAERAH (PAD)	Pemerataan Pelayanan Dasar untuk meningkatkan kualitas SDM	Bappelitbang Kab. Tapin	1 Laporan	34,650,000	Badan Perencanaan Pembangunan, Penelitian dan Pengembangan	
5 01 01 2.08 04	Penyediaan Jasa Pelayanan Umum Kantor	Jumlah Laporan Penyediaan Jasa Pelayanan Umum Kantor yang Disediakan				1 Laporan	1 Laporan	110,000,000	153,232,320	158,982,320	Kab. Tapin, Semua Kecamatan Semua Kelurahan	PENDAPATAN ASLI DAERAH (PAD)	Pemerataan Pelayanan Dasar untuk meningkatkan kualitas SDM	Bappelitbang Kab. Tapin	1 Laporan	115,500,000	Badan Perencanaan Pembangunan, Penelitian dan Pengembangan	
5 01 01 2.09	Pemeliharaan Barang Milik Daerah Penunjang Urusan Pemerintahan Daerah	Persentase ASN dengan capaian kinerja >90% Persentase Barang Milik Daerah dalam kondisi baik	% %		% %	90 % 100 %	90 % 100 %	315,000,000	376,716,226	376,716,226					90 % 100 %	330,750,000		
5 01 01 2.09 01	Penyediaan Jasa Pemeliharaan, Biaya Pemeliharaan, dan Pajak Kendaraan Perorangan Dinas atau Kendaraan Dinas Jabatan	Jumlah Kendaraan Perorangan Dinas atau Kendaraan Dinas Jabatan yang Dipelihara dan dibayarkan Pajaknya				1 Unit	1 Unit	240,000,000	313,880,606	313,880,606	Kab. Tapin, Semua Kecamatan Semua Kelurahan	PENDAPATAN ASLI DAERAH (PAD)	Pemerataan Pelayanan Dasar untuk meningkatkan kualitas SDM	Bappelitbang Kab. Tapin	1 Unit	252,000,000	Badan Perencanaan Pembangunan, Penelitian dan Pengembangan	
5 01 01 2.09 06	Pemeliharaan Peralatan dan Mesin Lainnya	Jumlah Peralatan dan Mesin Lainnya yang Dipelihara				1 Unit	1 Unit	75,000,000	62,835,620	62,835,620	Kab. Tapin, Semua Kecamatan Semua Kelurahan	PENDAPATAN ASLI DAERAH (PAD)	Pemerataan Pelayanan Dasar untuk meningkatkan kualitas SDM	Bappelitbang Kab. Tapin	1 Unit	78,750,000	Badan Perencanaan Pembangunan, Penelitian dan Pengembangan	

**Penetapan Perubahan Rencana Kerja Pemerintah Daerah (RKPD)
Kabupaten Tapin
Tahun 2023**

Kode	Urusan/ Bidang Urusan/ Program/ Kegiatan/ Sub Kegiatan	Indikator Program/ Kegiatan/ Sub Kegiatan	Target Akhir Periode RPJMD	Realisasi Capaian RKPD Tahun 2021	Prakiraan Capaian Target RKPD Tahun 2022	Capaian Kinerja dan Kerangka Pendanaan							Kelompok Sasaran	Prakiraan Maju Rencana Tahun 2024		Perangkat Daerah Penanggung Jawab			
						Target 2023		Pagu Indikatif			Lokasi	Sumber Dana		Prioritas			Target	Pagu Indikatif	
						Semula	Menjadi	RKPD 2023	APBD 2023	RKPD 2023 Perubahan				Nasional	Daerah				
5 01 02	PROGRAM PERENCANAAN, PENGENDALIAN DAN EVALUASI PEMBANGUNAN DAERAH	Indeks Kualitas Perencanaan	score		score	8.1 score	8.1 score	2,815,000,000	2,582,439,817	2,531,063,740					8.1 score	2,955,750,000			
			score		score	8.1 score	8.1 score											8.1 score	
			Persentase dokumen perencanaan	%	%	100 %	100 %											100 %	
			Persentase pembangunan daerah yang disusun tepat waktu dan sesuai standar	%	%	100 %	100 %											100 %	
			Persentase pencapaian kinerja dan penyerapan anggaran pembangunan daerah mitra Bidang Ekonomi dan Infrastruktur	%	%	100 %	100 %											100 %	
			Persentase pencapaian kinerja dan penyerapan anggaran pembangunan daerah mitra Sosial dan SDM	%	%	100 %	100 %											100 %	
			Persentase pencapaian kinerja dan penyerapan anggaran program pembangunan daerah	%	%	100 %	100 %											100 %	
			Persentase program dan kegiatan dalam KUA PPAS yang konsisten dengan RKPD	%	%	100 %	100 %											100 %	
			Persentase program dan kegiatan RENJA PD yang konsisten dengan program dan kegiatan RENSTRA PD Mitra Kerja Bidang Ekonomi dan Infrastruktur	%	%	100 %	100 %											100 %	
			Persentase program dan kegiatan RENJA PD yang konsisten dengan program dan kegiatan RENSTRA PD Mitra Kerja Bidang Sosial dan SDM	%	%	100 %	100 %											100 %	
			Persentase program RENSTRA PD mitra Bidang Ekonomi dan Infrastruktur yang selaras dengan program RPJMD	%	%	100 %	100 %											100 %	
			Persentase program RENSTRA PD mitra Bidang Sosial dan SDM yang selaras dengan program RPJMD	%	%	100 %	100 %											100 %	
			Persentase sasaran dan program RKPD yang konsisten dengan RPJMD	%	%	100 %	100 %											100 %	
			Rata-rata capaian kinerja Indikator Kinerja Utama Daerah																

**Penetapan Perubahan Rencana Kerja Pemerintah Daerah (RKPD)
Kabupaten Tapin
Tahun 2023**

Kode	Urusan/ Bidang Urusan/ Program/ Kegiatan/ Sub Kegiatan	Indikator Program/ Kegiatan/ Sub Kegiatan	Target Akhir Periode RPJMD	Realisasi Capaian RKPD Tahun 2021	Prakiraan Capaian Target RKPD Tahun 2022	Capaian Kinerja dan Kerangka Pendanaan							Kelompok Sasaran	Prakiraan Maju Rencana Tahun 2024		Perangkat Daerah Penanggung Jawab		
						Target 2023		Pagu Indikatif			Lokasi	Sumber Dana		Prioritas			Target	Pagu Indikatif
						Semula	Menjadi	RKPD 2023	APBD 2023	RKPD 2023 Perubahan				Nasional	Daerah			
		Rata-rata capaian kinerja Indikator Kinerja Utama SKPD																
5 01 02 2.01	Penyusunan Perencanaan dan Pendanaan	Persentase dokumen perencanaan pembangunan daerah yang disusun tepat waktu dan sesuai standar	%		%	100 %	100 %	1,975,000,000	1,787,174,527	1,750,198,450					100 %	2,073,750,000		
5 01 02 2.01 01	Analisis Kondisi Daerah, Permasalahan, dan Isu Strategis Pembangunan Daerah	Jumlah Dokumen Rancangan Awal RPJMD/RKPD (Sesuai Kebutuhan Jika RPJMD Maka Rancangan Teknokratik)				1 Dokumen	1 Dokumen	135,000,000	79,536,000	67,536,000	Kab. Tapin, Semua Kecamatan Semua Kelurahan	PENDAPATAN ASLI DAERAH (PAD)		Pemerataan Pelayanan Dasar untuk meningkatkan kualitas SDM	Kab. Tapin	1 Dokumen	141,750,000	Badan Perencanaan Pembangunan, Penelitian dan Pengembangan
5 01 02 2.01 04	Koordinasi Pelaksanaan Forum Perangkat Daerah/Lintas Perangkat Daerah	Jumlah Berita Acara Forum Perangkat Daerah/Lintas Perangkat Daerah				1 Berita Acara	1 Berita Acara	200,000,000	67,429,375	58,309,375	Kab. Tapin, Semua Kecamatan Semua Kelurahan	PENDAPATAN ASLI DAERAH (PAD)		Pemerataan Pelayanan Dasar untuk meningkatkan kualitas SDM	Kab. Tapin	1 Berita Acara	210,000,000	Badan Perencanaan Pembangunan, Penelitian dan Pengembangan
5 01 02 2.01 05	Pelaksanaan Musrenbang Kabupaten/Kota	Jumlah Berita Acara Musrenbang Kabupaten/Kota				1 Berita Acara	1 Berita Acara	500,000,000	492,335,846	282,187,542		PENDAPATAN ASLI DAERAH (PAD)		Pemerataan Pelayanan Dasar untuk meningkatkan kualitas SDM	Kab. Tapin	1 Berita Acara	525,000,000	Badan Perencanaan Pembangunan, Penelitian dan Pengembangan
5 01 02 2.01 06	Penyiapan Bahan Koordinasi Musrenbang Kecamatan	Jumlah Usulan yang Terverifikasi oleh Kecamatan				1 Usulan	1 Usulan	275,000,000	318,755,631	318,755,631	Kab. Tapin, Semua Kecamatan Semua Kelurahan	PENDAPATAN ASLI DAERAH (PAD)		Pemerataan Pelayanan Dasar untuk meningkatkan kualitas SDM	Kab. Tapin	1 Usulan	288,750,000	Badan Perencanaan Pembangunan, Penelitian dan Pengembangan
5 01 02 2.01 07	Koordinasi Penyusunan dan Penetapan Dokumen Perencanaan Pembangunan Daerah Kabupaten/Kota	Jumlah Dokumen Perencanaan Pembangunan Daerah Kabupaten/Kota yang Ditetapkan (RPJPD/RPJMD/RKPD)				1 Dokumen	1 Dokumen	865,000,000	829,117,675	1,023,409,902	Kab. Tapin, Semua Kecamatan Semua Kelurahan	PENDAPATAN ASLI DAERAH (PAD)		Pemerataan Pelayanan Dasar untuk meningkatkan kualitas SDM	Kab. Tapin	1 Dokumen	908,250,000	Badan Perencanaan Pembangunan, Penelitian dan Pengembangan
5 01 02 2.02	Analisis Data dan Informasi Pemerintah Daerah Bidang Perencanaan Pembangunan Daerah	Persentase hasil evaluasi capaian kinerja program prioritas daerah yang ditindaklanjuti	%		%	70 %	70 %	540,000,000	242,512,500	242,512,500					70 %	567,000,000		
5 01 02 2.02 01	Analisis Data dan Informasi Perencanaan Pembangunan Daerah	Jumlah Dokumen Hasil Analisis Data untuk Penyusunan Kebijakan Perencanaan Pembangunan Daerah (Semua Perencanaan Pembangunan Daerah)				1 Dokumen	1 Dokumen	240,000,000	242,512,500	242,512,500	Semua Kab/Kota, Semua Kecamatan Semua Kelurahan	PENDAPATAN ASLI DAERAH (PAD)		Pemerataan Pelayanan Dasar untuk meningkatkan kualitas SDM	Kab. Tapin	1 Dokumen	252,000,000	Badan Perencanaan Pembangunan, Penelitian dan Pengembangan
5 01 02 2.02 02	Pembinaan dan Pemanfaatan Data dan Informasi Perencanaan Pembangunan Perangkat Daerah	Jumlah Orang yang Dibina dalam Pemanfaatan Data dan Informasi				1 Orang	1 Orang	300,000,000	0	0		PENDAPATAN ASLI DAERAH (PAD)		Pemerataan Pelayanan Dasar untuk meningkatkan kualitas SDM	Kab. Tapin	1 Orang	315,000,000	Badan Perencanaan Pembangunan, Penelitian dan Pengembangan

**Penetapan Perubahan Rencana Kerja Pemerintah Daerah (RKPD)
Kabupaten Tapin
Tahun 2023**

Kode	Urusan/ Bidang Urusan/ Program/ Kegiatan/ Sub Kegiatan	Indikator Program/ Kegiatan/ Sub Kegiatan	Target Akhir Periode RPJMD	Realisasi Capaian RKPD Tahun 2021	Prakiraan Capaian Target RKPD Tahun 2022	Capaian Kinerja dan Kerangka Pendanaan							Kelompok Sasaran	Prakiraan Maju Rencana Tahun 2024		Perangkat Daerah Penanggung Jawab		
						Target 2023		Pagu Indikatif			Lokasi	Sumber Dana		Prioritas			Target	Pagu Indikatif
						Semula	Menjadi	RKPD 2023	APBD 2023	RKPD 2023 Perubahan				Nasional	Daerah			
5 01 02 2.03	Pengendalian, Evaluasi dan Pelaporan Bidang Perencanaan Pembangunan Daerah	Persentase hasil evaluasi capaian kinerja program prioritas daerah yang ditindaklanjuti	%		%	70 %	70 %	300,000,000	552,752,790	538,352,790				70 %	315,000,000			
5 01 02 2.03 01	Koordinasi Pengendalian Perencanaan dan Pelaksanaan Pembangunan Daerah di Kabupaten/Kota	Jumlah Laporan Hasil Pengendalian Perencanaan dan Pelaksanaan Pembangunan				1 Laporan	1 Laporan	150,000,000	404,310,265	404,310,265	Kab. Tapin, Semua Kecamatan Semua Kelurahan	PENDAPATAN ASLI DAERAH (PAD)	Pemerataan Pelayanan Dasar untuk meningkatkan kualitas SDM	Kab. Tapin	1 Laporan	157,500,000	Badan Perencanaan Pembangunan, Penelitian dan Pengembangan	
5 01 02 2.03 03	Monitoring, Evaluasi dan Penyusunan Laporan Berkala Pelaksanaan Pembangunan Daerah	Jumlah Laporan Hasil Evaluasi Kinerja Pembangunan Daerah				1 Laporan	1 Laporan	150,000,000	148,442,525	134,042,525	Kab. Tapin, Semua Kecamatan Semua Kelurahan	PENDAPATAN ASLI DAERAH (PAD)	Pemerataan Pelayanan Dasar untuk meningkatkan kualitas SDM	Kab. Tapin	1 Laporan	157,500,000	Badan Perencanaan Pembangunan, Penelitian dan Pengembangan	
5 01 03	PROGRAM KOORDINASI DAN SINKRONISASI PERENCANAAN PEMBANGUNAN DAERAH	Indeks Kualitas Perencanaan Persentase rekomendasi hasil verifikasi dokumen perencanaan skpd mitra Bidang Sosial dan SDM yang ditindaklanjuti Rata-rata capaian kinerja Indikator Kinerja Utama Daerah Rata-rata capaian kinerja Indikator Kinerja Utama SKPD	score score %		score score %	8.1 score 8.1 score 100 %	8.1 score 8.1 score 100 %	1,280,000,000	1,028,339,800	836,228,258				8.1 score 8.1 score 100 % 100 %	1,344,000,000			
5 01 03 2.01	Koordinasi Perencanaan Bidang Pemerintahan dan Pembangunan Manusia	Peningkatan capaian kinerja program SKPD mitra Bidang Sosial dan SDM Persentase rekomendasi hasil verifikasi dokumen perencanaan skpd mitra Bidang Sosial dan SDM yang ditindaklanjuti	% %		% %	90 % 100 %	90 % 100 %	525,000,000	546,398,300	427,278,408				90 % 100 %	551,250,000			
5 01 03 2.01 01	Koordinasi Penyusunan Dokumen Perencanaan Pembangunan Daerah Bidang Pemerintahan yang Dikoordinir Penyusunannya (RPJPD, RPJMD dan RKPD)	Jumlah Dokumen Perencanaan Pembangunan Daerah Bidang Pemerintahan yang Dikoordinir Penyusunannya (RPJPD, RPJMD dan RKPD)				3 Dokumen	3 Dokumen	125,000,000	125,993,500	76,399,500	Kab. Tapin, Semua Kecamatan Semua Kelurahan	PENDAPATAN ASLI DAERAH (PAD)	Pemerataan Pelayanan Dasar untuk meningkatkan kualitas SDM	Kab. Tapin	3 Dokumen	131,250,000	Badan Perencanaan Pembangunan, Penelitian dan Pengembangan	
5 01 03 2.01 02	Asistensi Penyusunan Dokumen Perencanaan Pembangunan Perangkat Daerah Bidang Pemerintahan	Jumlah Laporan Hasil Asistensi Penyusunan Dokumen Perencanaan Pembangunan Perangkat Daerah Bidang Pemerintahan				1 Laporan	1 Laporan	80,000,000	84,838,500	77,638,479		PENDAPATAN ASLI DAERAH (PAD)	Pemerataan Pelayanan Dasar untuk meningkatkan kualitas SDM	Kab. Tapin	1 Laporan	84,000,000	Badan Perencanaan Pembangunan, Penelitian dan Pengembangan	

**Penetapan Perubahan Rencana Kerja Pemerintah Daerah (RKPD)
Kabupaten Tapin
Tahun 2023**

Kode	Urusan/ Bidang Urusan/ Program/ Kegiatan/ Sub Kegiatan	Indikator Program/ Kegiatan/ Sub Kegiatan	Target Akhir Periode RPJMD	Realisasi Capaian RKPD Tahun 2021	Prakiraan Capaian Target RKPD Tahun 2022	Capaian Kinerja dan Kerangka Pendanaan								Kelompok Sasaran	Prakiraan Maju Rencana Tahun 2024		Perangkat Daerah Penanggung Jawab	
						Target 2023		Pagu Indikatif			Lokasi	Sumber Dana	Prioritas		Target	Pagu Indikatif		
						Semula	Menjadi	RKPD 2023	APBD 2023	RKPD 2023 Perubahan			Nasional					Daerah
5 01 03 2.01 03	Pelaksanaan Monitoring dan Evaluasi Penyusunan Dokumen Perencanaan Pembangunan Perangkat Daerah Bidang Pemerintahan	Jumlah Laporan Monitoring dan Evaluasi Penyusunan Dokumen Perencanaan Pembangunan Perangkat Daerah Bidang Pemerintahan				1 Laporan	1 Laporan	50,000,000	59,033,500	59,033,479	Kab. Tapin, Semua Kecamatan Semua Kelurahan	PENDAPATAN ASLI DAERAH (PAD)	Pemerataan Pelayanan Dasar untuk meningkatkan kualitas SDM	Kab. Tapin	1 Laporan	52,500,000	Badan Perencanaan Pembangunan, Penelitian dan Pengembangan	
5 01 03 2.01 05	Koordinasi Penyusunan Dokumen Perencanaan Pembangunan Daerah Bidang Pembangunan Manusia (RPJPD, RPJMD dan RKPD)	Jumlah Dokumen Perencanaan Pembangunan Daerah Bidang Pembangunan Manusia yang Dikoordinir Penyusunannya (RPJPD, RPJMD dan RKPD)				1 Dokumen	1 Dokumen	125,000,000	128,116,550	78,464,500		PENDAPATAN ASLI DAERAH (PAD)	Pemerataan Pelayanan Dasar untuk meningkatkan kualitas SDM	Kab. Tapin	1 Dokumen	131,250,000	Badan Perencanaan Pembangunan, Penelitian dan Pengembangan	
5 01 03 2.01 06	Asistensi Penyusunan Dokumen Perencanaan Pembangunan Perangkat Daerah Bidang Pembangunan Manusia	Jumlah Laporan Hasil Asistensi Penyusunan Dokumen Perencanaan Pembangunan Perangkat Daerah Bidang Pembangunan Manusia				1 Laporan	1 Laporan	90,000,000	90,026,750	77,394,950	Kab. Tapin, Semua Kecamatan Semua Kelurahan	PENDAPATAN ASLI DAERAH (PAD)	Pemerataan Pelayanan Dasar untuk meningkatkan kualitas SDM	Kab. Tapin	1 Laporan	94,500,000	Badan Perencanaan Pembangunan, Penelitian dan Pengembangan	
5 01 03 2.01 07	Pelaksanaan Monitoring dan Evaluasi Penyusunan Dokumen Perencanaan Pembangunan Perangkat Daerah Bidang Pembangunan Manusia	Jumlah Laporan Hasil Pelaksanaan Monitoring dan Evaluasi Penyusunan Dokumen Perencanaan Pembangunan Perangkat Daerah Bidang Pembangunan Manusia				1 Laporan	1 Laporan	55,000,000	58,389,500	58,347,500	Kab. Tapin, Semua Kecamatan Semua Kelurahan	PENDAPATAN ASLI DAERAH (PAD)	Pemerataan Pelayanan Dasar untuk meningkatkan kualitas SDM	Kab. Tapin	1 Laporan	57,750,000	Badan Perencanaan Pembangunan, Penelitian dan Pengembangan	
5 01 03 2.02	Koordinasi Perencanaan Bidang Perekonomian dan SDA (Sumber Daya Alam)	Peningkatan capaian kinerja program SKPD mitra bidang Ekonomi dan Infrastruktur Persentase dokumen perencanaan pembangunan daerah mitra Sub bidang Ekonomi yang disusun tepat waktu dan sesuai standar Persentase rekomendasi hasil verifikasi dokumen perencanaan skpd mitra bidang Ekonomi dan Infrastruktur yang ditindaklanjuti Persentase rekomendasi hasil verifikasi laporan monitoring dan evaluasi skpd mitra sub bidang Ekonomi yang ditindaklanjuti	% % % %	% % % %		90 % 90 % 100 % 100 %	90 % 90 % 100 % 100 %	240,000,000	224,789,000	208,879,600				90 % 90 % 100 % 100 %	252,000,000			

**Penetapan Perubahan Rencana Kerja Pemerintah Daerah (RKPD)
Kabupaten Tapin
Tahun 2023**

Kode	Urusan/ Bidang Urusan/ Program/ Kegiatan/ Sub Kegiatan	Indikator Program/ Kegiatan/ Sub Kegiatan	Target Akhir Periode RPJMD	Realisasi Capaian RKPD Tahun 2021	Prakiraan Capaian Target RKPD Tahun 2022	Capaian Kinerja dan Kerangka Pendanaan								Kelompok Sasaran	Prakiraan Maju Rencana Tahun 2024		Perangkat Daerah Penanggung Jawab	
						Target 2023		Pagu Indikatif			Lokasi	Sumber Dana	Prioritas		Target	Pagu Indikatif		
						Semula	Menjadi	RKPD 2023	APBD 2023	RKPD 2023 Perubahan			Nasional					Daerah
5 01 03 2.0 01	Koordinasi Penyusunan Dokumen Perencanaan Pembangunan Daerah Bidang Perekonomian (RPJPD, RPJMD dan RKPD)	Jumlah Dokumen Perencanaan Pembangunan Daerah Bidang Perekonomian yang Dikoordinir Penyusunannya (RPJPD, RPJMD dan RKPD)				1 Dokumen	1 Dokumen	110,000,000	110,283,000	104,290,000	Kab. Tapin, Semua Kecamatan Semua Kelurahan	PENDAPATAN ASLI DAERAH (PAD)		Pemerataan Pelayanan Dasar untuk meningkatkan kualitas SDM	Kab. Tapin	1 Dokumen	115,500,000	Badan Perencanaan Pembangunan, Penelitian dan Pengembangan
5 01 03 2.0 02	Asistensi Penyusunan Dokumen Perencanaan Pembangunan Perangkat Daerah Bidang Perekonomian	Jumlah Laporan Hasil Asistensi Penyusunan Dokumen Perencanaan Pembangunan Perangkat Daerah Bidang Perekonomian				1 Laporan	1 Laporan	80,000,000	66,521,000	59,700,600	Kab. Tapin, Semua Kecamatan Semua Kelurahan	PENDAPATAN ASLI DAERAH (PAD)		Pemerataan Pelayanan Dasar untuk meningkatkan kualitas SDM	Kab. Tapin	1 Laporan	84,000,000	Badan Perencanaan Pembangunan, Penelitian dan Pengembangan
5 01 03 2.0 03	Pelaksanaan Monitoring dan Evaluasi Penyusunan Dokumen Perencanaan Pembangunan Perangkat Daerah Bidang Perekonomian	Jumlah Laporan Hasil Pelaksanaan Monitoring dan Evaluasi Penyusunan Dokumen Perencanaan Pembangunan Perangkat Daerah Bidang Perekonomian				1 Laporan	1 Laporan	50,000,000	47,985,000	44,889,000	Kab. Tapin, Semua Kecamatan Semua Kelurahan	PENDAPATAN ASLI DAERAH (PAD)		Pemerataan Pelayanan Dasar untuk meningkatkan kualitas SDM	Kab. Tapin	1 Laporan	52,500,000	Badan Perencanaan Pembangunan, Penelitian dan Pengembangan
5 01 03 2.0 05	Koordinasi Penyusunan Dokumen Perencanaan Pembangunan Daerah Bidang SDA (RPJPD, RPJMD dan RKPD)	Jumlah Dokumen Perencanaan Pembangunan Daerah Bidang SDA yang Dikoordinir Penyusunannya (RPJPD, RPJMD dan RKPD)				1 Dokumen	1 Dokumen	0	0	0	Kab. Tapin, Semua Kecamatan Semua Kelurahan	PENDAPATAN ASLI DAERAH (PAD)		Pemerataan Pelayanan Dasar untuk meningkatkan kualitas SDM	Kab. Tapin	1 Dokumen	0	Badan Perencanaan Pembangunan, Penelitian dan Pengembangan
5 01 03 2.0 3	Koordinasi Perencanaan Bidang Infrastruktur dan Kewilayahan	Peningkatan capaian kinerja program SKPD mitra bidang Ekonomi dan Infrastruktur Persentase dokumen perencanaan pembangunan daerah mitra Sub bidang Infrastruktur yang disusun tepat waktu dan sesuai standar Persentase rekomendasi hasil verifikasi dokumen perencanaan skpd mitra bidang Ekonomi dan Infrastruktur yang ditindaklanjuti Persentase rekomendasi hasil verifikasi laporan monitoring dan evaluasi skpd mitra sub bidang Infrastruktur yang ditindaklanjuti	% % % %	% % % %		90 % 90 % 100 % 100 %	90 % 90 % 100 % 100 %	515,000,000	257,152,500	200,070,250						90 % 90 % 100 % 100 %	540,750,000	

**Penetapan Perubahan Rencana Kerja Pemerintah Daerah (RKPD)
Kabupaten Tapin
Tahun 2023**

Kode	Urusan/ Bidang Urusan/ Program/ Kegiatan/ Sub Kegiatan	Indikator Program/ Kegiatan/ Sub Kegiatan	Target Akhir Periode RPJMD	Realisasi Capaian RKPD Tahun 2021	Prakiraan Capaian Target RKPD Tahun 2022	Capaian Kinerja dan Kerangka Pendanaan								Kelompok Sasaran	Prakiraan Maju Rencana Tahun 2024		Perangkat Daerah Penanggung Jawab	
						Target 2023		Pagu Indikatif			Lokasi	Sumber Dana	Prioritas		Target	Pagu Indikatif		
						Semula	Menjadi	RKPD 2023	APBD 2023	RKPD 2023 Perubahan			Nasional					Daerah
5 01 03 2.03 01	Koordinasi Penyusunan Dokumen Perencanaan Pembangunan Daerah Bidang Infrastruktur (RPJPD, RPJMD dan RKPD)	Jumlah Dokumen Perencanaan Pembangunan Daerah Bidang Infrastruktur yang Dikoordinir Penyusunannya (RPJPD, RPJMD dan RKPD)				1 Dokumen	1 Dokumen	150,000,000	118,270,000	76,200,000	Kab. Tapin, Semua Kecamatan Semua Kelurahan	PENDAPATAN ASLI DAERAH (PAD)	Pemerataan Pelayanan Dasar untuk meningkatkan kualitas SDM	kab. Tapin	1 Dokumen	157,500,000	Badan Perencanaan Pembangunan, Penelitian dan Pengembangan	
5 01 03 2.03 02	Asistensi Penyusunan Dokumen Perencanaan Perangkat Daerah Bidang Infrastruktur	Jumlah Laporan Hasil Asistensi Penyusunan Dokumen Perencanaan Pembangunan Perangkat Daerah Bidang Infrastruktur				1 Laporan	1 Laporan	80,000,000	79,842,500	72,308,050	Kab. Tapin, Semua Kecamatan Semua Kelurahan	PENDAPATAN ASLI DAERAH (PAD)	Pemerataan Pelayanan Dasar untuk meningkatkan kualitas SDM	kab. Tapin	1 Laporan	84,000,000	Badan Perencanaan Pembangunan, Penelitian dan Pengembangan	
5 01 03 2.03 03	Pelaksanaan Monitoring dan Evaluasi Penyusunan Dokumen Perencanaan Pembangunan Perangkat Daerah Bidang Infrastruktur	Jumlah Laporan Hasil Pelaksanaan Monitoring dan Evaluasi Penyusunan Dokumen Perencanaan Pembangunan Perangkat Daerah Bidang Infrastruktur				1 Laporan	1 Laporan	55,000,000	59,040,000	51,562,200	Semua Kab/Kota, Semua Kecamatan Semua Kelurahan	PENDAPATAN ASLI DAERAH (PAD)	Pemerataan Pelayanan Dasar untuk meningkatkan kualitas SDM	kab. Tapin	1 Laporan	57,750,000	Badan Perencanaan Pembangunan, Penelitian dan Pengembangan	
5 01 03 2.03 04	Koordinasi Pelaksanaan Sinergitas dan Harmonisasi Perencanaan Pembangunan Daerah Bidang Infrastruktur	Jumlah Laporan Hasil Sinkronisasi Renstra/Renja dengan RKPD/RPJMD pada Bidang Infrastruktur				1 Laporan	1 Laporan	230,000,000	0	0			Pemerataan Pelayanan Dasar untuk meningkatkan kualitas SDM	kab. Tapin	1 Laporan	241,500,000	Badan Perencanaan Pembangunan, Penelitian dan Pengembangan	
5 05		PENELITIAN DAN PENGEMBANGAN						1,850,000,000	1,038,057,696	1,584,415,898						1,942,500,000		
5 05 02	PROGRAM PENELITIAN DAN PENGEMBANGAN DAERAH	Persentase dokumen perencanaan pembangunan daerah yang disusun tepat waktu dan sesuai standar Persentase hasil kelitbangan yang dimanfaatkan Persentase hasil kelitbangan yang disitasi Persentase pencapaian kinerja dan penyerapan anggaran program pembangunan daerah Persentase program dan kegiatan dalam KUA PPAS yang konsisten dengan RKPD Persentase rekomendasi hasil Penelitian dan Pengembangan yang dimanfaatkan Persentase sasaran dan program RKPD yang konsisten dengan RPJMD:	% % % % % %	% % % % % %		100 % 100 % 100 % 100 % 100 % 100 %	100 % 100 % 100 % 100 % 100 % 100 %	1,850,000,000	1,038,057,696	1,584,415,898					100 % 100 % 100 % 100 % 100 % 100 %	1,942,500,000		

**Penetapan Perubahan Rencana Kerja Pemerintah Daerah (RKPD)
Kabupaten Tapin
Tahun 2023**

Kode	Urusan/ Bidang Urusan/ Program/ Kegiatan/ Sub Kegiatan	Indikator Program/ Kegiatan/ Sub Kegiatan	Target Akhir Periode RPJMD	Realisasi Capaian RKPD Tahun 2021	Prakiraan Capaian Target RKPD Tahun 2022	Capaian Kinerja dan Kerangka Pendanaan						Kelompok Sasaran	Prakiraan Maju Rencana Tahun 2024		Perangkat Daerah Penanggung Jawab			
						Target 2023		Pagu Indikatif			Lokasi		Sumber Dana	Prioritas		Target	Pagu Indikatif	
						Semula	Menjadi	RKPD 2023	APBD 2023	RKPD 2023 Perubahan				Nasional				Daerah
5 05 02 2.0 2	Penelitian dan Pengembangan Bidang Sosial dan Kependudukan	Persentase rekomendasi hasil kelitbangan yang ditindaklanjuti	%		%	100 %	100 %	650,000,000	161,861,576	816,699,693				100 %	682,500,000			
5 05 02 2.0 3	Penelitian dan Pengembangan Pendidikan dan Kebudayaan	Jumlah Dokumen Hasil Penelitian dan Pengembangan Pendidikan dan Kebudayaan				1 Dokumen	1 Dokumen	650,000,000	161,861,576	816,699,693	Kab. Tapin, Semua Kecamatan, Semua Kelurahan		Pemerataan Pelayanan Dasar untuk meningkatkan kualitas SDM	Kab. Tapin	1 Dokumen	682,500,000	Badan Perencanaan, Penelitian dan Pengembangan	
5 05 02 2.0 3	Penelitian dan Pengembangan Bidang Ekonomi dan Pembangunan	Persentase rekomendasi hasil kelitbangan yang ditindaklanjuti	%		%	100 %	100 %	400,000,000	170,481,000	158,405,050				100 %	420,000,000			
5 05 02 2.0 3 04	Penelitian dan Pengembangan Pertanian, Perkebunan dan Pangan	Jumlah Dokumen Hasil Penelitian dan Pengembangan Pertanian, Perkebunan dan Pangan				1 Dokumen	1 Dokumen	175,000,000	170,481,000	158,405,050		PENDAPATAN ASLI DAERAH (PAD)	Pemerataan Pelayanan Dasar untuk meningkatkan kualitas SDM	Kab. Tapin	1 Dokumen	183,750,000	Badan Perencanaan, Penelitian dan Pengembangan	
5 05 02 2.0 4	Pengembangan Inovasi dan Teknologi	Persentase rekomendasi hasil kelitbangan yang ditindaklanjuti	%		%	100 %	100 %	800,000,000	705,715,120	609,311,155				100 %	840,000,000			
5 05 02 2.0 4 01	Penelitian, Pengembangan, dan Perekayasaan di Bidang Teknologi dan Inovasi	Jumlah Dokumen Hasil Penelitian, Pengembangan, dan Perekayasaan di Bidang Teknologi dan Inovasi				1 Dokumen	1 Dokumen	0	231,007,300	228,181,460		PENDAPATAN ASLI DAERAH (PAD)	Pemerataan Pelayanan Dasar untuk meningkatkan kualitas SDM	Kab. Tapin	1 Dokumen	0	Badan Perencanaan, Penelitian dan Pengembangan	
5 05 02 2.0 4 02	Uji Coba dan Penerapan Rancang Bangun/Model Replikasi dan Inovasi di Bidang Difusi Inovasi dan Penerapan Teknologi	Jumlah Laporan Hasil Pelaksanaan Uji Coba dan Penerapan Rancang Bangun/Model Replikasi dan Inovasi di Bidang Difusi Inovasi dan Penerapan Teknologi				1 Laporan	1 Laporan	700,000,000	296,312,820	330,668,895		PENDAPATAN ASLI DAERAH (PAD)	Pemerataan Pelayanan Dasar untuk meningkatkan kualitas SDM	Kab. Tapin	1 Laporan	735,000,000	Badan Perencanaan, Penelitian dan Pengembangan	
5 05 02 2.0 4 04	Sosialisasi dan Diseminasi Hasil-Hasil Kelitbangan	Jumlah Laporan Hasil Penyelenggaraan Sosialisasi dan Diseminasi Hasil-Hasil Kelitbangan				1 Laporan	1 Laporan	100,000,000	178,395,000	50,460,800		PENDAPATAN ASLI DAERAH (PAD)	Pemerataan Pelayanan Dasar untuk meningkatkan kualitas SDM	Kab. Tapin	1 Laporan	105,000,000	Badan Perencanaan, Penelitian dan Pengembangan	
5		UNSUR PENUNJANG URUSAN PEMERINTAHAN																
5 02		KEUANGAN						14,830,976,532	15,516,270,622	16,561,281,922					15,572,525,359			
5 02 01	PROGRAM PENUNJANG URUSAN PEMERINTAHAN DAERAH KABUPATEN/KOTA	Rata-rata capaian kinerja kegiatan sekretariat	Persen		Persen	100 Persen	100 Persen	10,988,550,432	10,935,369,552	11,877,582,771					100 Persen	11,537,977,954		
5 02 01 2.01	Perencanaan, Penganggaran, dan Evaluasi Kinerja Perangkat Daerah	Waktu dokumen perencanaan dan laporan capaian kinerja dan ikhtisar realisasi kinerja SKPD yang di susun	Bulan		Bulan	12 Bulan	12 Bulan	30,345,000	31,671,500	31,671,500					12 Bulan	31,862,250		

**Penetapan Perubahan Rencana Kerja Pemerintah Daerah (RKPD)
Kabupaten Tapin
Tahun 2023**

Kode	Urusan/ Bidang Urusan/ Program/ Kegiatan/ Sub Kegiatan	Indikator Program/ Kegiatan/ Sub Kegiatan	Target Akhir Periode RPJMD	Realisasi Capaian RKPD Tahun 2021	Prakiraan Capaian Target RKPD Tahun 2022	Capaian Kinerja dan Kerangka Pendanaan							Kelompok Sasaran	Prakiraan Maju Rencana Tahun 2024		Perangkat Daerah Penanggung Jawab		
						Target 2023		Pagu Indikatif			Lokasi	Sumber Dana		Prioritas			Target	Pagu Indikatif
						Semula	Menjadi	RKPD 2023	APBD 2023	RKPD 2023 Perubahan				Nasional	Daerah			
5 02 01 2.01 01	Penyusunan Dokumen Perencanaan Perangkat Daerah	Jumlah Dokumen Perencanaan Perangkat Daerah				4 Dokumen	4 Dokumen	1,800,000	3,801,500	3,801,500		PENDAPATAN ASLI DAERAH (PAD)	Memperkuat Ketahanan Ekonomi Untuk Pertumbuhan Yang Berkualitas dan Berkeadilan	Pemerataan Pelayanan Dasar untuk meningkatkan kualitas SDM	Bappelitbang, Inspektora t, Bagian Organisasi, Bagian Pemerintahan, Bidang Anggaran BKAD	4 Dokumen	1,890,000	Badan Keuangan dan Aset Daerah
5 02 01 2.01 06	Koordinasi dan Penyusunan Laporan Capaian Kinerja dan Ikhtisar Realisasi Kinerja SKPD	Jumlah Laporan Capaian Kinerja dan Ikhtisar Realisasi Kinerja SKPD dan Laporan Hasil Koordinasi Penyusunan Laporan Capaian Kinerja dan Ikhtisar Realisasi Kinerja SKPD				8 Laporan	8 Laporan	28,545,000	27,870,000	27,870,000		PENDAPATAN ASLI DAERAH (PAD)	Memperkuat Ketahanan Ekonomi Untuk Pertumbuhan Yang Berkualitas dan Berkeadilan	Pemerataan Pelayanan Dasar untuk meningkatkan kualitas SDM	Bappelitbang, Inspektora t, Bagian Organisasi, Bagian Pemerintahan, Bidang Anggaran BKAD	8 Laporan	29,972,250	Badan Keuangan dan Aset Daerah
5 02 01 2.02	Administrasi Keuangan Perangkat Daerah	Persentase Administrasi Keuangan Perangkat Daerah	Persen		Persen	100 Persen	100 Persen	6,477,504,202	6,469,473,373	6,470,497,875						100 Persen	6,801,379,412	
5 02 01 2.02 01	Penyediaan Gaji dan Tunjangan ASN	Jumlah Orang yang Menerima Gaji dan Tunjangan ASN				32 Orang/bulan	32 Orang/bulan	6,440,650,202	6,431,041,373	6,432,065,875		PENDAPATAN ASLI DAERAH (PAD)		Pemerataan Pelayanan Dasar untuk meningkatkan kualitas SDM	ASN, Inspektora t, Bidang Akuntansi dan Pelaporan BKAD, BPK-RI	32 Orang/bulan	6,762,682,712	Badan Keuangan dan Aset Daerah
5 02 01 2.02 05	Koordinasi dan Penyusunan Laporan Keuangan Akhir Tahun SKPD	Jumlah Laporan Keuangan Akhir Tahun SKPD dan Laporan Hasil Koordinasi Penyusunan Laporan Keuangan Akhir Tahun SKPD				1 Laporan	1 Laporan	3,809,000	4,382,000	4,382,000		PENDAPATAN ASLI DAERAH (PAD)		Pemerataan Pelayanan Dasar untuk meningkatkan kualitas SDM	ASN, Inspektora t, Bidang Akuntansi dan Pelaporan BKAD, BPK-RI	1 Laporan	3,999,450	Badan Keuangan dan Aset Daerah
5 02 01 2.02 07	Koordinasi dan Penyusunan Laporan Keuangan Bulanan/ Triwulanan/ Semesteran SKPD	Jumlah Laporan Keuangan Bulanan/ Triwulanan/ Semesteran SKPD dan Laporan Koordinasi Penyusunan Laporan Keuangan Bulanan/Triwulanan/Semesteran SKPD				18 Laporan	18 Laporan	33,045,000	34,050,000	34,050,000		PENDAPATAN ASLI DAERAH (PAD)		Pemerataan Pelayanan Dasar untuk meningkatkan kualitas SDM	ASN, Inspektora t, Bidang Akuntansi dan Pelaporan BKAD, BPK-RI	18 Laporan	34,697,250	Badan Keuangan dan Aset Daerah
5 02 01 2.05	Administrasi Kepegawaian Perangkat Daerah	Persentase Administrasi Kepegawaian Perangkat Daerah	Persen		Persen	100 Persen	100 Persen	54,094,450	54,810,359	54,810,359						100 Persen	56,799,173	
5 02 01 2.05 11	Bimbingan Teknis Implementasi Peraturan Perundang-Undangan	Jumlah Orang yang Mengikuti Bimbingan Teknis Implementasi Peraturan Perundang-Undangan				90 Orang	90 Orang	54,094,450	54,810,359	54,810,359		PENDAPATAN ASLI DAERAH (PAD)		Pemerataan Pelayanan Dasar untuk meningkatkan kualitas SDM	Kasubag Keuangan, Bendahara Pengeluaran, Bendahara Pengeluaran Pembantu	90 Orang	56,799,173	Badan Keuangan dan Aset Daerah
5 02 01 2.06	Administrasi Umum Perangkat Daerah	Persentase Administrasi umum perangkat daerah	Persen		Persen	100 Persen	100 Persen	2,418,762,340	2,400,552,952	2,589,459,267						100 Persen	2,539,700,457	

**Penetapan Perubahan Rencana Kerja Pemerintah Daerah (RKPD)
Kabupaten Tapin
Tahun 2023**

Kode	Urusan/ Bidang Urusan/ Program/ Kegiatan/ Sub Kegiatan	Indikator Program/ Kegiatan/ Sub Kegiatan	Target Akhir Periode RPJMD	Realisasi Capaian RKPD Tahun 2021	Prakiraan Capaian Target RKPD Tahun 2022	Capaian Kinerja dan Kerangka Pendanaan								Kelompok Sasaran	Prakiraan Maju Rencana Tahun 2024		Perangkat Daerah Penanggung Jawab	
						Target 2023		Pagu Indikatif			Lokasi	Sumber Dana	Prioritas		Target	Pagu Indikatif		
						Semula	Menjadi	RKPD 2023	APBD 2023	RKPD 2023 Perubahan			Nasional					Daerah
5 02 01 2.06 01	Penyediaan Komponen Instalasi Listrik/Penerangan Bangunan Kantor	Jumlah Paket Komponen Instalasi Listrik/Penerangan Bangunan Kantor yang Disediakan				1 Paket	1 Paket	129,493,340	133,238,820	123,741,262		PENDAPATAN ASLI DAERAH (PAD)	Pemerataan Pelayanan Dasar untuk meningkatkan kualitas SDM	BKAD	1 Paket	135,968,007	Badan Keuangan dan Aset Daerah	
5 02 01 2.06 02	Penyediaan Peralatan dan Perlengkapan Kantor	Jumlah Paket Peralatan dan Perlengkapan Kantor yang Disediakan				1 Paket	1 Paket	833,679,600	458,206,053	458,206,053		PENDAPATAN ASLI DAERAH (PAD)	Pemerataan Pelayanan Dasar untuk meningkatkan kualitas SDM	BKAD	1 Paket	875,363,580	Badan Keuangan dan Aset Daerah	
5 02 01 2.06 03	Penyediaan Peralatan Rumah Tangga	Jumlah Paket Peralatan Rumah Tangga yang Disediakan				1 Paket	1 Paket	10,028,600	9,532,760	22,672,760		PENDAPATAN ASLI DAERAH (PAD)	Pemerataan Pelayanan Dasar untuk meningkatkan kualitas SDM	BKAD	1 Paket	10,530,030	Badan Keuangan dan Aset Daerah	
5 02 01 2.06 04	Penyediaan Bahan Logistik Kantor	Jumlah Paket Bahan Logistik Kantor yang Disediakan				1 Paket	1 Paket	261,266,200	426,351,554	426,351,554		PENDAPATAN ASLI DAERAH (PAD)	Pemerataan Pelayanan Dasar untuk meningkatkan kualitas SDM	BKAD	1 Paket	274,329,510	Badan Keuangan dan Aset Daerah	
5 02 01 2.06 05	Penyediaan Barang Cetak dan Penggandaan	Jumlah Paket Barang Cetakan dan Penggandaan yang Disediakan				1 Paket	1 Paket	99,810,000	149,674,305	216,761,178		PENDAPATAN ASLI DAERAH (PAD)	Pemerataan Pelayanan Dasar untuk meningkatkan kualitas SDM	BKAD	1 Paket	104,800,500	Badan Keuangan dan Aset Daerah	
5 02 01 2.06 07	Penyediaan Bahan/Material	Jumlah Paket Bahan/Material yang Disediakan				1 Paket	1 Paket	49,409,600	55,732,840	55,732,840		PENDAPATAN ASLI DAERAH (PAD)	Pemerataan Pelayanan Dasar untuk meningkatkan kualitas SDM	BKAD	1 Paket	51,880,080	Badan Keuangan dan Aset Daerah	
5 02 01 2.06 08	Fasilitasi Kunjungan Tamu	Jumlah Laporan Fasilitasi Kunjungan Tamu				1 Laporan	1 Laporan	29,974,000	99,037,620	99,037,620		PENDAPATAN ASLI DAERAH (PAD)	Pemerataan Pelayanan Dasar untuk meningkatkan kualitas SDM	BKAD	1 Laporan	31,472,700	Badan Keuangan dan Aset Daerah	
5 02 01 2.06 09	Penyelenggaraan Rapat Koordinasi dan Konsultasi SKPD	Jumlah Laporan Penyelenggaraan Rapat Koordinasi dan Konsultasi SKPD				12 Laporan	12 Laporan	1,005,101,000	1,068,779,000	1,186,956,000		PENDAPATAN ASLI DAERAH (PAD)	Pemerataan Pelayanan Dasar untuk meningkatkan kualitas SDM	BKAD	12 Laporan	1,055,356,050	Badan Keuangan dan Aset Daerah	
5 02 01 2.07	Pengadaan Barang Milik Daerah Penunjang Urusan Pemerintah Daerah	Persentase pengadaan peralatan dan mesin kantor	Persen		Persen	100 Persen	100 Persen	819,748,000	174,076,484	384,022,586					100 Persen	860,735,400		
5 02 01 2.07 06	Pengadaan Peralatan dan Mesin Lainnya	Jumlah Unit Peralatan dan Mesin Lainnya yang Disediakan				42 Unit	42 Unit	819,748,000	174,076,484	384,022,586		PENDAPATAN ASLI DAERAH (PAD)	Pemerataan Pelayanan Dasar untuk meningkatkan kualitas SDM	BKAD	42 Unit	860,735,400	Badan Keuangan dan Aset Daerah	
5 02 01 2.08	Penyediaan Jasa Penunjang Urusan Pemerintahan Daerah	Persentase Penyediaan Jasa Penunjang Urusan Pemerintahan Daerah	Persen		Persen	100 Persen	100 Persen	822,653,040	953,713,720	1,103,713,720					100 Persen	863,785,692		
5 02 01 2.08 01	Penyediaan Jasa Surat Menyurat	Jumlah Laporan Penyediaan Jasa Surat Menyurat				1 Laporan	1 Laporan	8,700,000	22,607,400	22,607,400		PENDAPATAN ASLI DAERAH (PAD)	Pemerataan Pelayanan Dasar untuk meningkatkan kualitas SDM	BKAD	1 Laporan	9,135,000	Badan Keuangan dan Aset Daerah	
5 02 01 2.08 02	Penyediaan Jasa Komunikasi, Sumber Daya Air dan Listrik	Jumlah Laporan Penyediaan Jasa Komunikasi, Sumber Daya Air dan Listrik yang Disediakan				12 Laporan	12 Laporan	344,330,000	368,683,600	368,683,600		PENDAPATAN ASLI DAERAH (PAD)	Pemerataan Pelayanan Dasar untuk meningkatkan kualitas SDM	BKAD	12 Laporan	361,546,500	Badan Keuangan dan Aset Daerah	

**Penetapan Perubahan Rencana Kerja Pemerintah Daerah (RKPD)
Kabupaten Tapin
Tahun 2023**

Kode	Urusan/ Bidang Urusan/ Program/ Kegiatan/ Sub Kegiatan	Indikator Program/ Kegiatan/ Sub Kegiatan	Target Akhir Periode RPJMD	Realisasi Capaian RKPD Tahun 2021	Prakiraan Capaian Target RKPD Tahun 2022	Capaian Kinerja dan Kerangka Pendanaan							Kelompok Sasaran	Prakiraan Maju Rencana Tahun 2024		Perangkat Daerah Penanggung Jawab		
						Target 2023		Pagu Indikatif			Lokasi	Sumber Dana		Prioritas			Target	Pagu Indikatif
						Semula	Menjadi	RKPD 2023	APBD 2023	RKPD 2023 Perubahan				Nasional	Daerah			
5.02.01.2.08.04	Penyediaan Jasa Pelayanan Umum Kantor	Jumlah Laporan Penyediaan Jasa Pelayanan Umum Kantor yang Disediakan				12 Laporan	12 Laporan	469,623,040	562,422,720	712,422,720		PENDAPATAN ASLI DAERAH (PAD)	Pemerataan Pelayanan Dasar untuk meningkatkan kualitas SDM	BKAD	12 Laporan	493,104,192	Badan Keuangan dan Aset Daerah	
5.02.01.2.09	Pemeliharaan Barang Milik Daerah Penunjang Urusan Pemerintahan Daerah	Persetase pemeliharaan barang milik daerah	Persen		Persen	100 Persen	100 Persen	365,443,400	851,071,164	1,243,407,464					100 Persen	383,715,570		
5.02.01.2.09.01	Penyediaan Jasa Pemeliharaan, Biaya Pemeliharaan, dan Pajak Kendaraan Perorangan Dinas atau Kendaraan Dinas Jabatan	Jumlah Kendaraan Perorangan Dinas atau Kendaraan Dinas Jabatan yang Dipelihara dan dibayarkan Pajaknya				6 Unit	6 Unit	78,007,900	123,630,404	123,630,404		PENDAPATAN ASLI DAERAH (PAD)	Pemerataan Pelayanan Dasar untuk meningkatkan kualitas SDM	BKAD	6 Unit	81,908,295	Badan Keuangan dan Aset Daerah	
5.02.01.2.09.06	Pemeliharaan Peralatan dan Mesin Lainnya	Jumlah Peralatan dan Mesin Lainnya yang Dipelihara				40 Unit	40 Unit	37,470,000	144,050,000	144,050,000		PENDAPATAN ASLI DAERAH (PAD)	Pemerataan Pelayanan Dasar untuk meningkatkan kualitas SDM	BKAD	40 Unit	39,343,500	Badan Keuangan dan Aset Daerah	
5.02.01.2.09.09	Pemeliharaan/Rehabilitasi Gedung Kantor dan Bangunan Lainnya	Jumlah Gedung Kantor dan Bangunan Lainnya yang Dipelihara/Direhabilitasi				1 Unit	1 Unit	249,965,500	583,390,760	975,727,060		PENDAPATAN ASLI DAERAH (PAD)	Pemerataan Pelayanan Dasar untuk meningkatkan kualitas SDM	BKAD	1 Unit	262,463,775	Badan Keuangan dan Aset Daerah	
5.02.02	PROGRAM PENGELOLAAN KEUANGAN DAERAH	Persentase Anggaran SKPD terverifikasi menerapkan anggaran berbasis kinerja Persentase Laporan Keuangan Daerah Sesuai Standar dan Tepat Waktu Persentase Penetapan APBD Sesuai Ketentuan dan Tepat Waktu Tingkat Kepuasan Pelayanan SP2D	Persen Persen Persen Nilai		Persen Persen Persen Nilai	12 Persen 100 Persen 100 Persen 100 Nilai	12 Persen 100 Persen 100 Persen 100 Nilai	2,733,306,600	3,332,050,820	2,991,508,364					12 Persen 100 Persen 100 Persen 100 Nilai	2,869,971,930		
5.02.02.2.01	Koordinasi dan Penyusunan Rencana Anggaran Daerah	Persentase Perda dan Perbub yang disahkan tepat waktu sesuai ketentuan	Persen		Persen	100 Persen	100 Persen	1,475,842,600	1,637,397,671	1,439,397,241					100 Persen	1,549,634,730		
5.02.02.2.01.01	Koordinasi dan Penyusunan KUA dan PPAS	Jumlah Dokumen KUA dan PPAS yang Disusun				2 Dokumen	2 Dokumen	72,000,000	73,470,100	73,469,900		PENDAPATAN ASLI DAERAH (PAD)	Memperkuat Ketahanan Ekonomi Untuk Pertumbuhan Yang Berkualitas dan Berkeadilan	Kab. Tapin	2 Dokumen	75,600,000	Badan Keuangan dan Aset Daerah	
5.02.02.2.01.02	Koordinasi dan Penyusunan Perubahan KUA dan Perubahan PPAS	Jumlah Dokumen Perubahan KUA dan Perubahan PPAS yang Disusun				2 Dokumen	2 Dokumen	69,800,000	72,769,700	72,769,470		PENDAPATAN ASLI DAERAH (PAD)	Memperkuat Ketahanan Ekonomi Untuk Pertumbuhan Yang Berkualitas dan Berkeadilan	Kab. Tapin	2 Dokumen	73,290,000	Badan Keuangan dan Aset Daerah	

**Penetapan Perubahan Rencana Kerja Pemerintah Daerah (RKPD)
Kabupaten Tapin
Tahun 2023**

Kode	Urusan/ Bidang Urusan/ Program/ Kegiatan/ Sub Kegiatan	Indikator Program/ Kegiatan/ Sub Kegiatan	Target Akhir Periode RPJMD	Realisasi RKPD Tahun 2021	Prakiraan Capaian Target RKPD Tahun 2022	Capaian Kinerja dan Kerangka Pendanaan							Kelompok Sasaran	Prakiraan Maju Rencana Tahun 2024		Perangkat Daerah Penanggung Jawab		
						Target 2023		Pagu Indikatif			Lokasi	Sumber Dana		Prioritas			Target	Pagu Indikatif
						Semula	Menjadi	RKPD 2023	APBD 2023	RKPD 2023 Perubahan				Nasional	Daerah			
5 02 02 2.01 03	Koordinasi, Penyusunan dan Verifikasi RKA- SKPD	Jumlah RKA-SKPD yang Diverifikasi				58 Dokumen	58 Dokumen	9,020,000	10,328,000	10,328,000		PENDAPATAN ASLI DAERAH (PAD)	Memperkuat Ketahanan Ekonomi Untuk Pertumbuhan Yang Berkualitas dan Berkeadilan	Pemerataan Pelayanan Dasar untuk meningkatkan kualitas SDM	Kab. Tapin	58 Dokumen	9,471,000	Badan Keuangan dan Aset Daerah
5 02 02 2.01 04	Koordinasi, Penyusunan dan Verifikasi Perubahan RKA- SKPD	Jumlah Perubahan RKA-SKPD yang Diverifikasi				58 Dokumen	58 Dokumen	8,980,000	10,286,800	11,605,200		PENDAPATAN ASLI DAERAH (PAD)	Memperkuat Ketahanan Ekonomi Untuk Pertumbuhan Yang Berkualitas dan Berkeadilan	Pemerataan Pelayanan Dasar untuk meningkatkan kualitas SDM	Kab. Tapin	58 Dokumen	9,429,000	Badan Keuangan dan Aset Daerah
5 02 02 2.01 05	Koordinasi, Penyusunan dan Verifikasi DPA- SKPD	Jumlah DPA- SKPD yang Diverifikasi				58 Dokumen	58 Dokumen	36,230,000	37,025,910	37,025,910		PENDAPATAN ASLI DAERAH (PAD)	Memperkuat Ketahanan Ekonomi Untuk Pertumbuhan Yang Berkualitas dan Berkeadilan	Pemerataan Pelayanan Dasar untuk meningkatkan kualitas SDM	Kab. Tapin	58 Dokumen	38,041,500	Badan Keuangan dan Aset Daerah
5 02 02 2.01 06	Koordinasi, Penyusunan dan Verifikasi Perubahan DPA- SKPD	Jumlah Perubahan DPA-SKPD yang Diverifikasi				58 Dokumen	58 Dokumen	36,270,000	37,067,110	35,748,710		PENDAPATAN ASLI DAERAH (PAD)	Memperkuat Ketahanan Ekonomi Untuk Pertumbuhan Yang Berkualitas dan Berkeadilan	Pemerataan Pelayanan Dasar untuk meningkatkan kualitas SDM	Kab. Tapin	58 Dokumen	38,083,500	Badan Keuangan dan Aset Daerah
5 02 02 2.01 07	Koordinasi dan Penyusunan Peraturan Daerah tentang APBD dan Peraturan Kepala Daerah tentang Penjabaran APBD	Jumlah Peraturan Daerah tentang APBD dan Peraturan Kepala Daerah tentang Penjabaran APBD				4 Dokumen	4 Dokumen	836,332,600	864,764,240	666,764,240		PENDAPATAN ASLI DAERAH (PAD)	Memperkuat Ketahanan Ekonomi Untuk Pertumbuhan Yang Berkualitas dan Berkeadilan	Pemerataan Pelayanan Dasar untuk meningkatkan kualitas SDM	Kab. Tapin	4 Dokumen	878,149,230	Badan Keuangan dan Aset Daerah
5 02 02 2.01 08	Koordinasi dan Penyusunan Peraturan Daerah tentang Perubahan APBD dan Peraturan Kepala Daerah tentang Penjabaran Perubahan APBD	Jumlah Peraturan Daerah tentang Perubahan APBD dan Peraturan Kepala Daerah tentang Penjabaran Perubahan APBD				4 Dokumen	4 Dokumen	140,510,100	146,291,812	146,291,812		PENDAPATAN ASLI DAERAH (PAD)	Memperkuat Ketahanan Ekonomi Untuk Pertumbuhan Yang Berkualitas dan Berkeadilan	Pemerataan Pelayanan Dasar untuk meningkatkan kualitas SDM	Kab. Tapin	4 Dokumen	147,535,605	Badan Keuangan dan Aset Daerah
5 02 02 2.01 09	Koordinasi dan Penyusunan Regulasi serta Kebijakan Bidang Anggaran	Jumlah Dokumen Regulasi serta Kebijakan Bidang Anggaran				4 Dokumen	4 Dokumen	266,699,900	385,393,999	385,393,999		PENDAPATAN ASLI DAERAH (PAD)	Memperkuat Ketahanan Ekonomi Untuk Pertumbuhan Yang Berkualitas dan Berkeadilan	Pemerataan Pelayanan Dasar untuk meningkatkan kualitas SDM	Kab. Tapin	4 Dokumen	280,034,895	Badan Keuangan dan Aset Daerah
5 02 02 2.0 2	Koordinasi dan Pengelolaan Perbendaharaan Daerah	Persentase ketidakhadiran kejadian komplain	Persen		Persen	100 Persen	100 Persen	719,464,000	1,145,597,191	970,264,165						100 Persen	755,437,200	
5 02 02 2.0 2 01	Koordinasi dan Pengelolaan Kas Daerah	Jumlah Dokumen Hasil Koordinasi dan Pengelolaan Kas Daerah				52 Dokumen	52 Dokumen	225,460,000	224,859,000	145,202,200		PENDAPATAN ASLI DAERAH (PAD)		Pemerataan Pelayanan Dasar untuk meningkatkan kualitas SDM	Kab. Tapin	52 Dokumen	236,733,000	Badan Keuangan dan Aset Daerah
5 02 02 2.0 2 03	Penyiapan, Pelaksanaan Pengendalian dan Penerbitan Anggaran Kas dan SPD	Jumlah Dokumen Hasil Pengendalian dan Penerbitan Anggaran Kas dan SPD				4 Dokumen	4 Dokumen	43,212,000	43,533,692	43,533,692		PENDAPATAN ASLI DAERAH (PAD)		Pemerataan Pelayanan Dasar untuk meningkatkan kualitas SDM	Kab. Tapin	4 Dokumen	45,372,600	Badan Keuangan dan Aset Daerah

**Penetapan Perubahan Rencana Kerja Pemerintah Daerah (RKPD)
Kabupaten Tapin
Tahun 2023**

Kode	Urusan/ Bidang Urusan/ Program/ Kegiatan/ Sub Kegiatan	Indikator Program/ Kegiatan/ Sub Kegiatan	Target Akhir Periode RPJMD	Realisasi Capaian RKPD Tahun 2021	Prakiraan Capaian Target RKPD Tahun 2022	Capaian Kinerja dan Kerangka Pendanaan								Kelompok Sasaran	Prakiraan Maju Rencana Tahun 2024		Perangkat Daerah Penanggung Jawab	
						Target 2023		Pagu Indikatif			Lokasi	Sumber Dana	Prioritas		Target	Pagu Indikatif		
						Semula	Menjadi	RKPD 2023	APBD 2023	RKPD 2023 Perubahan			Nasional					Daerah
5 02 02 2.0 04	Penatausahaan Pembiayaan Daerah	Jumlah Dokumen Hasil Penatausahaan Pembiayaan Daerah				2 Dokumen	2 Dokumen	15,100,000	15,369,700	122,369,700		PENDAPATAN ASLI DAERAH (PAD)	Pemerataan Pelayanan Dasar untuk meningkatkan kualitas SDM	Kab. Tapin	2 Dokumen	15,855,000	Badan Keuangan dan Aset Daerah	
5 02 02 2.0 08	Koordinasi Pelaksanaan Piutang dan Utang Daerah yang Timbul Akibat Pengelolaan Kas, Pelaksanaan Analisis Pembiayaan dan Penempatan Uang Daerah sebagai Optimalisasi Kas	Jumlah Dokumen Hasil Koordinasi Pelaksanaan Piutang dan Utang Daerah yang Timbul Akibat Pengelolaan Kas, Pelaksanaan Analisis Pembiayaan dan Penempatan Uang Daerah sebagai Optimalisasi Kas				2 Dokumen	2 Dokumen	10,100,000	135,339,862	85,339,862		PENDAPATAN ASLI DAERAH (PAD)	Pemerataan Pelayanan Dasar untuk meningkatkan kualitas SDM	Kab. Tapin	2 Dokumen	10,605,000	Badan Keuangan dan Aset Daerah	
5 02 02 2.0 09	Rekonsiliasi Data Penerimaan dan Pengeluaran Kas serta Pemungutan dan Pemotongan atas SP2D dengan Instansi Terkait	Jumlah Dokumen Hasil Rekonsiliasi Data Penerimaan dan Pengeluaran Kas serta Pemungutan dan Pemotongan atas SP2D dengan Instansi Terkait				12 Dokumen	12 Dokumen	81,152,000	81,182,417	0		PENDAPATAN ASLI DAERAH (PAD)	Pemerataan Pelayanan Dasar untuk meningkatkan kualitas SDM	Kab. Tapin	12 Dokumen	85,209,600	Badan Keuangan dan Aset Daerah	
5 02 02 2.0 10	Penyusunan Petunjuk Teknis Administrasi Keuangan yang Berkaitan dengan Penerimaan dan Pengeluaran Kas serta Penatausahaan dan Pertanggungjawa ban Sub Kegiatan	Jumlah Petunjuk Teknis Administrasi Keuangan yang Berkaitan dengan Penerimaan dan Pengeluaran Kas serta Penatausahaan dan Pertanggungjawa ban Sub Kegiatan				17 Dokumen	17 Dokumen	127,560,000	427,640,800	327,640,800		PENDAPATAN ASLI DAERAH (PAD)	Pemerataan Pelayanan Dasar untuk meningkatkan kualitas SDM	Kab. Tapin	17 Dokumen	133,938,000	Badan Keuangan dan Aset Daerah	
5 02 02 2.0 11	Pembinaan Penatausahaan Keuangan Pemerintah Kabupaten/Kota	Jumlah Orang yang Mengikuti Pembinaan Penatausahaan Keuangan Pemerintah Kabupaten/Kota				116 Orang	116 Orang	216,880,000	217,671,720	246,177,911		PENDAPATAN ASLI DAERAH (PAD)	Pemerataan Pelayanan Dasar untuk meningkatkan kualitas SDM	Kab. Tapin	116 Orang	227,724,000	Badan Keuangan dan Aset Daerah	
5 02 02 2.0 3	Koordinasi dan Pelaksanaan Akuntansi dan Pelaporan Keuangan Daerah	Persentase laporan keuangan daerah tepat waktu dan sesuai ketentuan	Persen		Persen	100 Persen	100 Persen	538,000,000	549,055,958	581,846,958					100 Persen	564,900,000		
5 02 02 2.0 01	Koordinasi Pelaksanaan Akuntansi Penerimaan dan Pengeluaran Kas Daerah	Jumlah Laporan Hasil Koordinasi Pelaksanaan Akuntansi Penerimaan dan Pengeluaran Kas Daerah				12 Laporan	12 Laporan	47,090,000	81,491,553	81,491,553		PENDAPATAN ASLI DAERAH (PAD)	Pemerataan Pelayanan Dasar untuk meningkatkan kualitas SDM	Kab. Tapin	12 Laporan	49,444,500	Badan Keuangan dan Aset Daerah	
5 02 02 2.0 02	Rekonsiliasi dan Verifikasi Aset, Kewajiban, Ekuitas, Pendapatan, Belanja, Pembiayaan, Pendapatan-LO dan Beban	Jumlah Dokumen Hasil Rekonsiliasi dan Verifikasi Aset, Kewajiban, Ekuitas, Pendapatan, Belanja, Pembiayaan, Pendapatan-LO, dan Beban				1 Dokumen	1 Dokumen	32,290,000	23,539,400	23,539,400		PENDAPATAN ASLI DAERAH (PAD)	Pemerataan Pelayanan Dasar untuk meningkatkan kualitas SDM	Kab. Tapin	1 Dokumen	33,904,500	Badan Keuangan dan Aset Daerah	

**Penetapan Perubahan Rencana Kerja Pemerintah Daerah (RKPD)
Kabupaten Tapin
Tahun 2023**

Kode	Urusan/ Bidang Urusan/ Program/ Kegiatan/ Sub Kegiatan	Indikator Program/ Kegiatan/ Sub Kegiatan	Target Akhir Periode RPJMD	Realisasi Capaian RKPD Tahun 2021	Prakiraan Capaian Target RKPD Tahun 2022	Capaian Kinerja dan Kerangka Pendanaan								Kelompok Sasaran	Prakiraan Maju Rencana Tahun 2024		Perangkat Daerah Penanggung Jawab	
						Target 2023		Pagu Indikatif			Lokasi	Sumber Dana	Prioritas		Target	Pagu Indikatif		
						Semula	Menjadi	RKPD 2023	APBD 2023	RKPD 2023 Perubahan			Nasional					Daerah
5.02.02.2.03.03	Koordinasi Penyusunan Laporan Pertanggungjawaban Pelaksanaan APBD Bulanan, Triwulanan dan Semesteran	Jumlah Laporan Pertanggungjawaban Pelaksanaan APBD Bulanan, Triwulanan dan Semesteran				18 Laporan	18 Laporan	121,610,000	20,461,530	20,461,530		PENDAPATAN ASLI DAERAH (PAD)	Pemerataan Pelayanan Dasar untuk meningkatkan kualitas SDM	Kab. Tapin	18 Laporan	127,690,500	Badan Keuangan dan Aset Daerah	
5.02.02.2.03.04	Konsolidasi Laporan Keuangan SKPD, BLUD dan Laporan Keuangan Pemerintah Daerah	Jumlah Laporan Keuangan SKPD, BLUD dan Laporan Keuangan Pemerintah Daerah yang Terkonsolidasi Daerah				1 Laporan	1 Laporan	196,250,000	101,029,000	51,029,000		PENDAPATAN ASLI DAERAH (PAD)	Pemerataan Pelayanan Dasar untuk meningkatkan kualitas SDM	Kab. Tapin	1 Laporan	206,062,500	Badan Keuangan dan Aset Daerah	
5.02.02.2.03.05	Koordinasi dan Penyusunan Rancangan Peraturan Daerah tentang Pertanggungjawaban Pelaksanaan APBD Kabupaten/Kota dan Rancangan Peraturan Kepala Daerah tentang Penjabaran Pertanggungjawaban Pelaksanaan APBD Kabupaten/Kota	Jumlah Rancangan Peraturan Daerah tentang Pertanggungjawaban Pelaksanaan APBD Kabupaten/Kota dan Rancangan Peraturan Kepala Daerah tentang Penjabaran Pertanggungjawaban Pelaksanaan APBD Kabupaten/Kota				2 Dokumen	2 Dokumen	59,580,000	71,496,245	71,496,245		PENDAPATAN ASLI DAERAH (PAD)	Pemerataan Pelayanan Dasar untuk meningkatkan kualitas SDM	Kab. Tapin	2 Dokumen	62,559,000	Badan Keuangan dan Aset Daerah	
5.02.02.2.03.09	Penyusunan Kebijakan dan Panduan Teknis Operasional Penyelenggaraan Akuntansi Pemerintah Daerah	Jumlah Kebijakan dan Panduan Teknis Operasional Penyelenggaraan Akuntansi Pemerintah Daerah				1 Dokumen	1 Dokumen	27,220,000	48,353,400	48,353,400		PENDAPATAN ASLI DAERAH (PAD)	Pemerataan Pelayanan Dasar untuk meningkatkan kualitas SDM	Kab. Tapin	1 Dokumen	28,581,000	Badan Keuangan dan Aset Daerah	
5.02.02.2.03.10	Penyusunan Sistem dan Prosedur Akuntansi dan Pelaporan Keuangan Pemerintah Daerah	Jumlah Sistem dan Prosedur Akuntansi dan Pelaporan Keuangan Pemerintah Daerah				1 Dokumen	1 Dokumen	27,220,000	48,353,400	48,353,400		PENDAPATAN ASLI DAERAH (PAD)	Pemerataan Pelayanan Dasar untuk meningkatkan kualitas SDM	Kab. Tapin	1 Dokumen	28,581,000	Badan Keuangan dan Aset Daerah	
5.02.02.2.03.11	Pembinaan Akuntansi, Pelaporan dan Pertanggungjawaban Pemerintah Kabupaten/Kota	Jumlah Orang yang Mengikuti Pembinaan Akuntansi, Pelaporan dan Pertanggungjawaban Pemerintah Kabupaten/Kota				90 Orang	90 Orang	26,740,000	154,331,430	237,122,430		PENDAPATAN ASLI DAERAH (PAD)	Pemerataan Pelayanan Dasar untuk meningkatkan kualitas SDM	Kab. Tapin	90 Orang	28,077,000	Badan Keuangan dan Aset Daerah	

**Penetapan Perubahan Rencana Kerja Pemerintah Daerah (RKPD)
Kabupaten Tapin
Tahun 2023**

Kode	Urusan/ Bidang Urusan/ Program/ Kegiatan/ Sub Kegiatan	Indikator Program/ Kegiatan/ Sub Kegiatan	Target Akhir Periode RPJMD	Realisasi Capaian RKPD Tahun 2021	Prakiraan Capaian Target RKPD Tahun 2022	Capaian Kinerja dan Kerangka Pendanaan								Kelompok Sasaran	Prakiraan Maju Rencana Tahun 2024		Perangkat Daerah Penanggung Jawab	
						Target 2023		Pagu Indikatif			Lokasi	Sumber Dana	Prioritas		Target	Pagu Indikatif		
						Semula	Menjadi	RKPD 2023	APBD 2023	RKPD 2023 Perubahan			Nasional					Daerah
5 02 03	PROGRAM PENGELOLAAN BARANG MILIK DAERAH	Persentase barang milik daerah Pemerintah Kabupaten Tapin yang digunakan Persentase barang milik daerah Pemerintah Kabupaten Tapin yang dihapuskan Persentase barang milik daerah Pemerintah Kabupaten Tapin yang dimanfaatkan Persentase barang milik daerah yang tercatat di Pemerintah Kabupaten Tapin Persentase usulan rencana kebutuhan barang milik daerah Pemerintah Kabupaten Tapin yang terverifikasi	% % % % %		% % % % %	100 % 100 % 100 % 100 % 100 %	100 % 100 % 100 % 100 % 100 %	1,109,119,500	1,248,850,250	1,692,190,787					100 % 100 % 100 % 100 % 100 %	1,164,575,475		
5 02 03 2.01	Pengelolaan Barang Milik Daerah	Persentase Penatausahaan BMD yang Tertib Sesuai Ketentuan	Persen		Persen	100 Persen	100 Persen	1,109,119,500	1,248,850,250	1,692,190,787					100 Persen	1,164,575,475		
5 02 03 2.01 01	Penyusunan Standar Harga	Jumlah Standar Harga yang Disusun				1 Dokumen	1 Dokumen	278,720,000	323,773,700	398,571,700		PENDAPATAN ASLI DAERAH (PAD)	Pemerataan Pelayanan Dasar untuk meningkatkan kualitas SDM	Kab. Tapin	1 Dokumen	292,656,000	Badan Keuangan dan Aset Daerah	
5 02 03 2.01 02	Penyusunan Standar Barang Milik Daerah dan Standar Kebutuhan Barang Milik Daerah	Jumlah Standar Barang Milik Daerah dan Standar Kebutuhan Barang Milik Daerah				1 Dokumen	1 Dokumen	6,630,000	11,416,200	10,065,957		PENDAPATAN ASLI DAERAH (PAD)	Pemerataan Pelayanan Dasar untuk meningkatkan kualitas SDM	Kab. Tapin	1 Dokumen	6,961,500	Badan Keuangan dan Aset Daerah	
5 02 03 2.01 03	Penyusunan Perencanaan Kebutuhan Barang Milik Daerah	Jumlah Rencana Kebutuhan Barang Milik Daerah				2 Dokumen	2 Dokumen	113,653,900	84,418,200	84,418,200		PENDAPATAN ASLI DAERAH (PAD)	Pemerataan Pelayanan Dasar untuk meningkatkan kualitas SDM	Kab. Tapin	2 Dokumen	119,336,595	Badan Keuangan dan Aset Daerah	
5 02 03 2.01 05	Penatausahaan Barang Milik Daerah	Jumlah Laporan Penatausahaan Barang Milik Daerah				12 Laporan	12 Laporan	179,085,000	121,619,450	121,619,450		PENDAPATAN ASLI DAERAH (PAD)	Pemerataan Pelayanan Dasar untuk meningkatkan kualitas SDM	Kab. Tapin	12 Laporan	188,039,250	Badan Keuangan dan Aset Daerah	
5 02 03 2.01 06	Inventarisasi Barang Milik Daerah	Jumlah Laporan Hasil Inventarisasi (LHI) Barang Milik Daerah				12 Laporan	12 Laporan	12,697,900	13,494,670	36,154,670		PENDAPATAN ASLI DAERAH (PAD)	Pemerataan Pelayanan Dasar untuk meningkatkan kualitas SDM	Kab. Tapin	12 Laporan	13,332,795	Badan Keuangan dan Aset Daerah	
5 02 03 2.01 07	Pengamanan Barang Milik Daerah	Jumlah Laporan Hasil Pengamanan Barang Milik Daerah				12 Laporan	12 Laporan	34,032,000	82,941,700	205,325,180		PENDAPATAN ASLI DAERAH (PAD)	Pemerataan Pelayanan Dasar untuk meningkatkan kualitas SDM	Kab. Tapin	12 Laporan	35,733,600	Badan Keuangan dan Aset Daerah	
5 02 03 2.01 08	Penilaian Barang Milik Daerah	Jumlah Laporan Hasil Penilaian Barang Milik Daerah dan Hasil Koordinasi Penilaian Barang Milik Daerah				1 Laporan	1 Laporan	112,185,900	113,245,480	243,899,780		PENDAPATAN ASLI DAERAH (PAD)	Pemerataan Pelayanan Dasar untuk meningkatkan kualitas SDM	Kab. Tapin	1 Laporan	117,795,195	Badan Keuangan dan Aset Daerah	

**Penetapan Perubahan Rencana Kerja Pemerintah Daerah (RKPD)
Kabupaten Tapin
Tahun 2023**

Kode	Urusan/ Bidang Urusan/ Program/ Kegiatan/ Sub Kegiatan	Indikator Program/ Kegiatan/ Sub Kegiatan	Target Akhir Periode RPJMD	Realisasi Capaian RKPD Tahun 2021	Prakiraan Capaian Target RKPD Tahun 2022	Capaian Kinerja dan Kerangka Pendanaan								Kelompok Sasaran	Prakiraan Maju Rencana Tahun 2024		Perangkat Daerah Penanggung Jawab	
						Target 2023		Pagu Indikatif			Lokasi	Sumber Dana	Prioritas		Target	Pagu Indikatif		
						Semula	Menjadi	RKPD 2023	APBD 2023	RKPD 2023 Perubahan			Nasional					Daerah
5 02 03 2.01 10	Optimalisasi Penggunaan, Pemanfaatan, Pemindahtanganan, Pemusnahan, dan Penghapusan Barang Milik Daerah	Jumlah Dokumen Hasil Optimalisasi Penggunaan, Pemanfaatan, Pemindahtanganan, Pemusnahan, dan Penghapusan Barang Milik Daerah				1 Dokumen	1 Dokumen	262,351,400	257,982,800	352,177,800		PENDAPATAN ASLI DAERAH (PAD)	Pemerataan Pelayanan Dasar untuk meningkatkan kualitas SDM	Kab. Tapin	1 Dokumen	275,468,970	Badan Keuangan dan Aset Daerah	
5 02 03 2.01 11	Rekonsiliasi dalam rangka Penyusunan Laporan Barang Milik Daerah	Jumlah Laporan Hasil Rekonsiliasi dalam rangka Penyusunan Laporan Barang Milik Daerah				90 Laporan	90 Laporan	35,781,400	37,511,320	37,511,320		PENDAPATAN ASLI DAERAH (PAD)	Pemerataan Pelayanan Dasar untuk meningkatkan kualitas SDM	Kab. Tapin	90 Laporan	37,570,470	Badan Keuangan dan Aset Daerah	
5 02 03 2.01 12	Penyusunan Laporan Barang Milik Daerah	Jumlah Laporan Barang Milik Daerah yang Disusun				24 Laporan	24 Laporan	15,780,000	20,171,200	20,171,200		PENDAPATAN ASLI DAERAH (PAD)	Pemerataan Pelayanan Dasar untuk meningkatkan kualitas SDM	Kab. Tapin	24 Laporan	16,569,000	Badan Keuangan dan Aset Daerah	
5 02 03 2.01 13	Pembinaan Pengelolaan Barang Milik Daerah Pemerintah Kabupaten/Kota	Jumlah Orang yang Mengikuti Pembinaan Pengelolaan Barang Milik Daerah Pemerintah Kabupaten/Kota				90 Orang	90 Orang	58,202,000	182,275,530	182,275,530		PENDAPATAN ASLI DAERAH (PAD)	Pemerataan Pelayanan Dasar untuk meningkatkan kualitas SDM	Kab. Tapin	90 Orang	61,112,100	Badan Keuangan dan Aset Daerah	
5	UNSUR PENUNJANG URUSAN PEMERINTAHAN																	
5 02	KEUANGAN							11,445,412,762	10,963,952,162	10,963,952,162						12,017,683,400		
5 02 01	PROGRAM PENUNJANG URUSAN PEMERINTAHAN DAERAH KABUPATEN/KOTA	Persentase ASN dengan capaian kinerja >90% Persentase efisiensi penggunaan anggaran Persentase program, kegiatan dan sub kegiatan dengan Coverage anggaran Rata-Rata Capaian Kinerja Kegiatan Sekretariat	% % % %	% % % %	90 % 90 % 80 % 100 %	90 % 90 % 80 % 100 %	8,910,907,530	8,777,794,429	8,716,042,202						90 % 90 % 80 % 100 %	9,356,452,907		
5 02 01 2.01	Perencanaan, Penganggaran, dan Evaluasi Kinerja Perangkat Daerah	Persentase laporan monitoring dan evaluasi kinerja yang tepat waktu Persentase tindaklanjut perencanaan dan pelaporan atas rekomendasi dari mitra kerja di Bappelitbang Persentase tindaklanjut perencanaan dan pelaporan yang tetap waktu sesuai ketentuan Persentase usulan program, kegiatan, sub kegiatan tahun n+1 yang diakomodir dalam dokumen perencanaan	% % % %	% % % %	100 % 100 % 100 % 100 %	100 % 100 % 100 % 100 %	13,015,400	13,013,859	13,013,859						100 % 100 % 100 % 100 %	13,666,170		
5 02 01 2.01 01	Penyusunan Dokumen Perencanaan Perangkat Daerah	Jumlah Dokumen Perencanaan Perangkat Daerah				3 Dokumen	3 Dokumen	2,000,000	1,999,629	1,999,629		PENDAPATAN ASLI DAERAH (PAD)	Pemerataan Pelayanan Dasar untuk meningkatkan kualitas SDM	ASN	3 Dokumen	2,100,000	Badan Pendapatan Daerah	

**Penetapan Perubahan Rencana Kerja Pemerintah Daerah (RKPD)
Kabupaten Tapin
Tahun 2023**

Kode	Urusan/ Bidang Urusan/ Program/ Kegiatan/ Sub Kegiatan	Indikator Program/ Kegiatan/ Sub Kegiatan	Target Akhir Periode RPJMD	Realisasi Capaian RKPD Tahun 2021	Prakiraan Capaian Target RKPD Tahun 2022	Capaian Kinerja dan Kerangka Pendanaan								Kelompok Sasaran	Prakiraan Maju Rencana Tahun 2024		Perangkat Daerah Penanggung Jawab	
						Target 2023		Pagu Indikatif			Lokasi	Sumber Dana	Prioritas		Target	Pagu Indikatif		
						Semula	Menjadi	RKPD 2023	APBD 2023	RKPD 2023 Perubahan			Nasional					Daerah
5 02 01 2.01 03	Koordinasi dan Penyusunan Dokumen Perubahan RKA-SKPD	Jumlah Dokumen Perubahan RKA-SKPD dan Laporan Hasil Koordinasi Penyusunan Dokumen Perubahan RKA-SKPD				1 Dokumen	1 Dokumen	2,000,000	1,999,629	1,999,629		PENDAPATAN ASLI DAERAH (PAD)	Pemerataan Pelayanan Dasar untuk meningkatkan kualitas SDM	ASN	1 Dokumen	2,100,000	Badan Pendapatan Daerah	
5 02 01 2.01 05	Koordinasi dan Penyusunan Perubahan DPA-SKPD	Jumlah Dokumen Perubahan DPA-SKPD dan Laporan Hasil Koordinasi Penyusunan Dokumen Perubahan DPA-SKPD				1 Dokumen	1 Dokumen	2,000,000	1,999,629	1,999,629		PENDAPATAN ASLI DAERAH (PAD)	Pemerataan Pelayanan Dasar untuk meningkatkan kualitas SDM	ASN	1 Dokumen	2,100,000	Badan Pendapatan Daerah	
5 02 01 2.01 06	Koordinasi dan Penyusunan Laporan Capaian Kinerja dan Ikhtisar Realisasi Kinerja SKPD	Jumlah Laporan Capaian Kinerja dan Ikhtisar Realisasi Kinerja SKPD dan Laporan Hasil Koordinasi Penyusunan Laporan Capaian Kinerja dan Ikhtisar Realisasi Kinerja SKPD				4 Laporan	4 Laporan	2,000,000	1,999,629	1,999,629		PENDAPATAN ASLI DAERAH (PAD)	Pemerataan Pelayanan Dasar untuk meningkatkan kualitas SDM	ASN	4 Laporan	2,100,000	Badan Pendapatan Daerah	
5 02 01 2.01 07	Evaluasi Kinerja Perangkat Daerah	Jumlah Laporan Evaluasi Kinerja Perangkat Daerah				3 Laporan	3 Laporan	5,015,400	5,015,343	5,015,343		PENDAPATAN ASLI DAERAH (PAD)	Pemerataan Pelayanan Dasar untuk meningkatkan kualitas SDM	ASN	3 Laporan	5,266,170	Badan Pendapatan Daerah	
5 02 01 2.02	Administrasi Keuangan Perangkat Daerah	persentase hasil temuan pemeriksaan yang ditindaklanjuti Persentase laporan keuangan yang disampaikan tepat waktu dan sesuai standar Persentase Surat Pertanggungjawaban yang sesuai dengan standar penatausahaan keuangan	% % %	% % %	% % %	100 % 100 % 100 %	100 % 100 % 100 %	5,822,878,430	5,544,977,963	5,566,577,963					100 % 100 % 100 %	6,114,022,352		
5 02 01 2.02 01	Penyediaan Gaji dan Tunjangan ASN	Jumlah Orang yang Menerima Gaji dan Tunjangan ASN				264 Orang	264 Orang	5,581,467,530	5,370,656,759	5,370,656,759		PENDAPATAN ASLI DAERAH (PAD)	Pemerataan Pelayanan Dasar untuk meningkatkan kualitas SDM	ASN	264 Orang	5,860,540,907	Badan Pendapatan Daerah	
5 02 01 2.02 03	Pelaksanaan Penatausahaan dan Pengujian/Verifikasi Keuangan SKPD	Jumlah Dokumen Penatausahaan dan Pengujian/Verifikasi Keuangan SKPD				1749 Dokumen	1749 Dokumen	235,810,900	168,721,314	190,321,314		PENDAPATAN ASLI DAERAH (PAD)	Pemerataan Pelayanan Dasar untuk meningkatkan kualitas SDM	ASN	1749 Dokumen	247,601,445	Badan Pendapatan Daerah	
5 02 01 2.02 05	Koordinasi dan Penyusunan Laporan Keuangan Akhir Tahun SKPD	Jumlah Laporan Keuangan Akhir Tahun SKPD dan Laporan Hasil Koordinasi Penyusunan Laporan Keuangan Akhir Tahun SKPD				1 Laporan	1 Laporan	2,800,000	2,799,945	2,799,945		PENDAPATAN ASLI DAERAH (PAD)	Pemerataan Pelayanan Dasar untuk meningkatkan kualitas SDM	ASN	1 Laporan	2,940,000	Badan Pendapatan Daerah	

**Penetapan Perubahan Rencana Kerja Pemerintah Daerah (RKPD)
Kabupaten Tapin
Tahun 2023**

Kode	Urusan/ Bidang Urusan/ Program/ Kegiatan/ Sub Kegiatan	Indikator Program/ Kegiatan/ Sub Kegiatan	Target Akhir Periode RPJMD	Realisasi Capaian RKPD Tahun 2021	Prakiraan Capaian Target RKPD Tahun 2022	Capaian Kinerja dan Kerangka Pendanaan								Kelompok Sasaran	Prakiraan Maju Rencana Tahun 2024		Perangkat Daerah Penanggung Jawab	
						Target 2023		Pagu Indikatif			Lokasi	Sumber Dana	Prioritas		Target	Pagu Indikatif		
						Semula	Menjadi	RKPD 2023	APBD 2023	RKPD 2023 Perubahan			Nasional					Daerah
5 02 01 2.0 07	Koordinasi dan Penyusunan Laporan Keuangan Bulanan/ Triwulanan/ Semesteran SKPD	Jumlah Laporan Keuangan Bulanan/ Triwulanan/ Semesteran SKPD dan Laporan Koordinasi Penyusunan Laporan Keuangan Bulanan/Triwulanan/Semesteran SKPD				2 Laporan	2 Laporan	2,800,000	2,799,945	2,799,945		PENDAPATAN ASLI DAERAH (PAD)		Pemerataan Pelayanan Dasar untuk meningkatkan kualitas SDM	ASN	2 Laporan	2,940,000	Badan Pendapatan Daerah
5 02 01 2.0 6	Administrasi Umum Perangkat Daerah	Persentase Administrasi Umum Perangkat Daerah	%		%	100 %	100 %	2,097,778,000	2,171,054,474	2,095,393,474						100 %	2,202,666,900	
5 02 01 2.0 6 01	Penyediaan Komponen Instalasi Listrik/Penerangan Bangunan Kantor	Jumlah Paket Komponen Instalasi Listrik/Penerangan Bangunan Kantor yang Disediakan				2 Paket	2 Paket	67,301,000	67,296,430	67,296,430		PENDAPATAN ASLI DAERAH (PAD)		Pemerataan Pelayanan Dasar untuk meningkatkan kualitas SDM	ASN	2 Paket	70,666,050	Badan Pendapatan Daerah
5 02 01 2.0 6 02	Penyediaan Peralatan dan Perlengkapan Kantor	Jumlah Paket Peralatan dan Perlengkapan Kantor yang Disediakan				12 Paket	12 Paket	303,694,000	303,694,953	303,694,953		PENDAPATAN ASLI DAERAH (PAD)		Pemerataan Pelayanan Dasar untuk meningkatkan kualitas SDM	ASN	12 Paket	318,878,700	Badan Pendapatan Daerah
5 02 01 2.0 6 04	Penyediaan Bahan Logistik Kantor	Jumlah Paket Bahan Logistik Kantor yang Disediakan				12 Paket	12 Paket	119,111,500	118,778,654	118,778,654		PENDAPATAN ASLI DAERAH (PAD)		Pemerataan Pelayanan Dasar untuk meningkatkan kualitas SDM	ASN	12 Paket	125,067,075	Badan Pendapatan Daerah
5 02 01 2.0 6 05	Penyediaan Barang Cetak dan Penggandaan	Jumlah Paket Barang Cetak dan Penggandaan yang Disediakan				12 Paket	12 Paket	571,355,600	643,219,245	525,319,245		PENDAPATAN ASLI DAERAH (PAD)		Pemerataan Pelayanan Dasar untuk meningkatkan kualitas SDM	ASN	12 Paket	599,923,380	Badan Pendapatan Daerah
5 02 01 2.0 6 07	Penyediaan Bahan/Material	Jumlah Paket Bahan/Material yang Disediakan				1 Paket	1 Paket	6,140,900	6,130,892	6,130,892		PENDAPATAN ASLI DAERAH (PAD)		Pemerataan Pelayanan Dasar untuk meningkatkan kualitas SDM	ASN	1 Paket	6,447,945	Badan Pendapatan Daerah
5 02 01 2.0 6 08	Fasilitas Kunjungan Tamu	Jumlah Laporan Fasilitas Kunjungan Tamu				12 Laporan	12 Laporan	5,500,000	5,665,000	5,665,000		PENDAPATAN ASLI DAERAH (PAD)		Pemerataan Pelayanan Dasar untuk meningkatkan kualitas SDM	ASN	12 Laporan	5,775,000	Badan Pendapatan Daerah
5 02 01 2.0 6 09	Penyelenggaraan Rapat Koordinasi dan Konsultasi SKPD	Jumlah Laporan Penyelenggaraan Rapat Koordinasi dan Konsultasi SKPD				12 Laporan	12 Laporan	1,024,675,000	1,026,269,300	1,068,508,300		PENDAPATAN ASLI DAERAH (PAD)		Pemerataan Pelayanan Dasar untuk meningkatkan kualitas SDM	ASN	12 Laporan	1,075,908,750	Badan Pendapatan Daerah
5 02 01 2.0 7	Pengadaan Barang Milik Daerah Penunjang Urusan Pemerintah Daerah	Persentase Pengadaan peralatan dan mesin kantor	%		%	100 %	100 %	199,652,700	184,363,250	109,710,500						100 %	209,635,335	
5 02 01 2.0 7 05	Pengadaan Mebel	Jumlah Paket Mebel yang Disediakan				50 Unit	50 Unit	46,278,200	74,723,250	0		PENDAPATAN ASLI DAERAH (PAD)		Pemerataan Pelayanan Dasar untuk meningkatkan kualitas SDM	ASN	50 Unit	48,592,110	Badan Pendapatan Daerah
5 02 01 2.0 7 06	Pengadaan Peralatan dan Mesin Lainnya	Jumlah Unit Peralatan dan Mesin Lainnya yang Disediakan				10 Unit	10 Unit	153,374,500	109,640,000	109,710,500		PENDAPATAN ASLI DAERAH (PAD)		Pemerataan Pelayanan Dasar untuk meningkatkan kualitas SDM	ASN	10 Unit	161,043,225	Badan Pendapatan Daerah
5 02 01 2.0 8	Penyediaan Jasa Penunjang Urusan Pemerintahan Daerah	Persentase Penyediaan Jasa Penunjang Urusan Pemerintahan Daerah	%		%	100 %	100 %	455,306,000	542,101,952	703,351,952						100 %	478,071,300	

**Penetapan Perubahan Rencana Kerja Pemerintah Daerah (RKPD)
Kabupaten Tapin
Tahun 2023**

Kode	Urusan/ Bidang Urusan/ Program/ Kegiatan/ Sub Kegiatan	Indikator Program/ Kegiatan/ Sub Kegiatan	Target Akhir Periode RPJMD	Realisasi Capaian RKPD Tahun 2021	Prakiraan Capaian Target RKPD Tahun 2022	Capaian Kinerja dan Kerangka Pendanaan							Kelompok Sasaran	Prakiraan Maju Rencana Tahun 2024		Perangkat Daerah Penanggung Jawab		
						Target 2023		Pagu Indikatif			Lokasi	Sumber Dana		Prioritas			Target	Pagu Indikatif
						Semula	Menjadi	RKPD 2023	APBD 2023	RKPD 2023 Perubahan				Nasional	Daerah			
5 02 01 2.08 02	Penyediaan Jasa Komunikasi, Sumber Daya Air dan Listrik	Jumlah Laporan Penyediaan Jasa Komunikasi, Sumber Daya Air dan Listrik yang Disediakan				12 Laporan	12 Laporan	416,506,000	488,935,872	642,985,872		PENDAPATAN ASLI DAERAH (PAD)	Pemerataan Pelayanan Dasar untuk meningkatkan kualitas SDM	ASN	12 Laporan	437,331,300	Badan Pendapatan Daerah	
5 02 01 2.08 04	Penyediaan Jasa Pelayanan Umum Kantor	Jumlah Laporan Penyediaan Jasa Pelayanan Umum Kantor yang Disediakan				12 Laporan	12 Laporan	38,800,000	53,166,080	60,366,080		PENDAPATAN ASLI DAERAH (PAD)	Pemerataan Pelayanan Dasar untuk meningkatkan kualitas SDM	ASN	12 Laporan	40,740,000	Badan Pendapatan Daerah	
5 02 01 2.09	Pemeliharaan Barang Milik Daerah Penunjang Urusan Pemerintahan Daerah	Persentase Pemeliharaan Barang Milik Daerah	%		%	100 %	100 %	322,277,000	322,282,931	227,994,454					100 %	338,390,850		
5 02 01 2.09 01	Penyediaan Jasa Pemeliharaan, Biaya Pemeliharaan, dan Pajak Kendaraan Perorangan Dinas atau Kendaraan Dinas Jabatan	Jumlah Kendaraan Perorangan Dinas atau Kendaraan Dinas Jabatan yang Dipelihara dan dibayarkan Pajaknya				13 Unit	13 Unit	67,387,000	67,392,931	67,380,454		PENDAPATAN ASLI DAERAH (PAD)	Pemerataan Pelayanan Dasar untuk meningkatkan kualitas SDM	ASN	13 Unit	70,756,350	Badan Pendapatan Daerah	
5 02 01 2.09 06	Pemeliharaan Peralatan dan Mesin Lainnya	Jumlah Peralatan dan Mesin Lainnya yang Dipelihara				338 Unit	338 Unit	54,970,000	54,970,000	54,970,000		PENDAPATAN ASLI DAERAH (PAD)	Pemerataan Pelayanan Dasar untuk meningkatkan kualitas SDM	ASN	338 Unit	57,718,500	Badan Pendapatan Daerah	
5 02 01 2.09 09	Pemeliharaan/Rehabilitasi Gedung Kantor dan Bangunan Lainnya	Jumlah Gedung Kantor dan Bangunan Lainnya yang Dipelihara/Direhabilitasi				1 Unit	1 Unit	199,920,000	199,920,000	105,644,000		PENDAPATAN ASLI DAERAH (PAD)	Pemerataan Pelayanan Dasar untuk meningkatkan kualitas SDM	ASN	1 Unit	209,916,000	Badan Pendapatan Daerah	
5 02 04	PROGRAM PENGELOLAAN PENDAPATAN DAERAH	Nilai Indeks Kepuasan Masyarakat (IKM) terhadap Badan Pengelolaan Pajak dan Retribusi Daerah Persentase Ketersediaan laporan penerimaan pajak daerah/retribusi daerah dan penerimaan lainnya yang wajib disusun Persentase Penerimaan Piutang Daerah Persentase peningkatan objek pajak baru Persentase peningkatan penerimaan pajak daerah/retribusi daerah Rasio Pendapatan Asli Daerah (PAD) Terhadap Jumlah Pendapatan Daerah Rasio Pendapatan Asli Daerah (PAD) Terhadap Jumlah Pendapatan Daerah	% % % % % %		% % % % % %	1,60 % 1,60 % 80 % 100 % 5,00 % 1,60 % 1,60 %	1,60 % 1,60 % 80 % 100 % 5,00 % 1,60 % 1,60 %	2,534,505,232	2,186,157,733	2,247,909,960				1,60 % 1,60 % 80 % 100 % 5,00 % 1,60 % 1,60 %	2,661,230,493			

**Penetapan Perubahan Rencana Kerja Pemerintah Daerah (RKPD)
Kabupaten Tapin
Tahun 2023**

Kode	Urusan/ Bidang Urusan/ Program/ Kegiatan/ Sub Kegiatan	Indikator Program/ Kegiatan/ Sub Kegiatan	Target Akhir Periode RPJMD	Realisasi Capaian RKPD Tahun 2021	Prakiraan Capaian Target RKPD Tahun 2022	Capaian Kinerja dan Kerangka Pendanaan								Kelompok Sasaran	Prakiraan Maju Rencana Tahun 2024		Perangkat Daerah Penanggung Jawab	
						Target 2023		Pagu Indikatif			Lokasi	Sumber Dana	Prioritas		Target	Pagu Indikatif		
						Semula	Menjadi	RKPD 2023	APBD 2023	RKPD 2023 Perubahan			Nasional					Daerah
5 02 04 2.01	Kegiatan Pengelolaan Pendapatan Daerah	Meningkatnya Kualitas Pelayanan kepada Wajib Pajak Daerah Persentase Capaian Pendapatan Asli Daerah (PAD) Persentase Penerimaan Pajak Daerah Persentase Peningkatan Objek Pajak (OP) Persentase Peningkatan Pendapatan Asli Daerah (PAD)	Nilai % % % %		Nilai % % % %	80 Nilai 33 % 0.67 % 0.5 % 0.5 %	80 Nilai 33 % 0.67 % 0.5 % 0.5 %	2,534,505,232	2,186,157,733	2,247,909,960					80 Nilai 33 % 0.67 % 0.5 % 0.5 %	2,661,230,493		
5 02 04 2.01 02	Analisa dan Pengembangan Pajak Daerah, serta Penyusunan Kebijakan Pajak Daerah	Jumlah Dokumen Hasil Analis Pajak Daerah serta Pengembangan Pajak Daerah dan Kebijakan Pajak Daerah				4 Dokumen	4 Dokumen	208,324,900	71,983,526	18,986,680		PENDAPATAN ASLI DAERAH (PAD)	Pemerataan Pelayanan Dasar untuk meningkatkan kualitas SDM	ASN	4 Dokumen	218,741,145	Badan Pendapatan Daerah	
5 02 04 2.01 03	Penyuluhan dan Penyebarluasan Kebijakan Pajak Daerah	Jumlah Laporan Pelaksanaan Penyuluhan dan Penyebarluasan Kebijakan Pajak Daerah				1 Laporan	1 Laporan	74,999,800	74,985,356	74,985,356		PENDAPATAN ASLI DAERAH (PAD)	Pemerataan Pelayanan Dasar untuk meningkatkan kualitas SDM	ASN	1 Laporan	78,749,790	Badan Pendapatan Daerah	
5 02 04 2.01 05	Pendataan dan Pendaftaran Objek Pajak Daerah	Jumlah Laporan Hasil Pendataan dan Pendaftaran Objek Pajak Daerah, Subjek Pajak dan Wajib Pajak Daerah				4 Laporan	4 Laporan	294,816,600	161,274,284	166,074,284		PENDAPATAN ASLI DAERAH (PAD)	Pemerataan Pelayanan Dasar untuk meningkatkan kualitas SDM	ASN	4 Laporan	309,557,430	Badan Pendapatan Daerah	
5 02 04 2.01 06	Pengolahan, Pemeliharaan, dan Pelaporan Basis Data Pajak Daerah	Jumlah Laporan Hasil Pengolahan, Pemeliharaan, dan Pelaporan Basis Data Pajak Daerah				24 Laporan	24 Laporan	716,960,204	775,053,036	794,799,263		PENDAPATAN ASLI DAERAH (PAD)	Pemerataan Pelayanan Dasar untuk meningkatkan kualitas SDM	ASN	24 Laporan	752,808,214	Badan Pendapatan Daerah	
5 02 04 2.01 07	Penilaian Pajak Bumi dan Bangunan Perdesaan dan Perkotaan (PBBP2) serta Bea Perolehan Hak atas Tanah dan Bangunan (BPHTB)	Jumlah Objek Pajak yang Disesuaikan NJOP nya				3000 Obyek Pajak	3000 Obyek Pajak	389,933,728	389,887,937	389,887,937		PENDAPATAN ASLI DAERAH (PAD)	Pemerataan Pelayanan Dasar untuk meningkatkan kualitas SDM	ASN	3000 Obyek Pajak	409,430,414	Badan Pendapatan Daerah	
5 02 04 2.01 08	Penetapan Wajib Pajak Daerah	Jumlah Dokumen Ketetapan Pajak Daerah				8000 Dokumen	8000 Dokumen	267,295,000	267,232,991	267,232,991		PENDAPATAN ASLI DAERAH (PAD)	Pemerataan Pelayanan Dasar untuk meningkatkan kualitas SDM	ASN	8000 Dokumen	280,659,750	Badan Pendapatan Daerah	
5 02 04 2.01 09	Pelayanan dan Konsultasi Pajak Daerah	Jumlah Layanan dan Konsultasi Pajak Daerah				1200 Layanan	1200 Layanan	38,500,000	38,458,129	91,460,975		PENDAPATAN ASLI DAERAH (PAD)	Pemerataan Pelayanan Dasar untuk meningkatkan kualitas SDM	ASN	1200 Layanan	40,425,000	Badan Pendapatan Daerah	
5 02 04 2.01 11	Penagihan Pajak Daerah	Jumlah Dokumen Hasil Pelaksanaan Penagihan Pajak Daerah				1900 Dokumen	1900 Dokumen	186,000,000	185,956,237	190,756,237		PENDAPATAN ASLI DAERAH (PAD)	Pemerataan Pelayanan Dasar untuk meningkatkan kualitas SDM	ASN	1900 Dokumen	195,300,000	Badan Pendapatan Daerah	

**Penetapan Perubahan Rencana Kerja Pemerintah Daerah (RKPD)
Kabupaten Tapin
Tahun 2023**

Kode	Urusan/ Bidang Urusan/ Program/ Kegiatan/ Sub Kegiatan	Indikator Program/ Kegiatan/ Sub Kegiatan	Target Akhir Periode RPJMD	Realisasi Capaian RKPD Tahun 2021	Prakiraan Capaian Target RKPD Tahun 2022	Capaian Kinerja dan Kerangka Pendanaan							Kelompok Sasaran	Prakiraan Maju Rencana Tahun 2024		Perangkat Daerah Penanggung Jawab		
						Target 2023		Pagu Indikatif			Lokasi	Sumber Dana		Prioritas			Target	Pagu Indikatif
						Semula	Menjadi	RKPD 2023	APBD 2023	RKPD 2023 Perubahan				Nasional	Daerah			
5 02 04 2.01 13	Pengendalian, Pemeriksaan dan Pengawasan Pajak Daerah	Jumlah Dokumen Hasil Pemeriksaan serta Pengendalian dan Pengawasan Pajak Daerah				4 Dokumen	4 Dokumen	357,675,000	221,326,237	253,726,237		PENDAPATAN ASLI DAERAH (PAD)		Pemerataan Pelayanan Dasar untuk meningkatkan kualitas SDM	ASN	4 Dokumen	375,558,750	Badan Pendapatan Daerah
5	UNSUR PENUNJANG URUSAN PEMERINTAHAN																	
5 02	KEUANGAN							178,694,708,382	221,675,110,600	215,975,110,600							187,629,443,802	
5 02 02	PROGRAM PENGELOLAAN KEUANGAN DAERAH	Persentase Perda dan Perbub yang disahkan tepat waktu sesuai ketentuan	1		1	11	11	178,694,708,382	221,675,110,600	215,975,110,600						11	187,629,443,802	
5 02 02 2.04	Penunjang Urusan Kewenangan Pengelolaan Keuangan Daerah	Persentase Perda dan Perbub yang disahkan tepat waktu sesuai ketentuan	1		1	11	11	178,694,708,382	221,675,110,600	215,975,110,600						11	187,629,443,802	
5 02 02 2.04 04	Analisis Perencanaan dan Pelaksanaan Pembayaran Cicilan Pokok dan Bunga Pinjaman Pemerintah Daerah	Jumlah Laporan Hasil Analisis Perencanaan dan Pelaksanaan Pembayaran Cicilan Pokok dan Bunga Pinjaman Pemerintah Daerah				1 Laporan	1 Laporan	2,772,661,751	5,000,000,000	7,500,000,000		PENDAPATAN ASLI DAERAH (PAD)		Pemerataan Pelayanan Dasar untuk meningkatkan kualitas SDM		1 Laporan	2,911,294,839	Pejabat Pengelola Keuangan Daerah (PPKD)
5 02 02 2.04 08	Analisis Perencanaan dan Penyaluran Bantuan Keuangan	Jumlah Laporan Hasil Analisis Perencanaan dan Penyaluran Bantuan Keuangan				1 Laporan	1 Laporan	148,397,300,131	193,950,364,100	193,950,364,100		PENDAPATAN ASLI DAERAH (PAD)		Pemerataan Pelayanan Dasar untuk meningkatkan kualitas SDM		1 Laporan	155,817,165,138	Pejabat Pengelola Keuangan Daerah (PPKD)
5 02 02 2.04 09	Pengelolaan Dana Darurat dan Mendesak	Jumlah Laporan Hasil Pengelolaan Dana Darurat dan Mendesak				1 Laporan	1 Laporan	25,000,000,000	20,200,000,000	12,000,000,000		PENDAPATAN ASLI DAERAH (PAD)		Pemerataan Pelayanan Dasar untuk meningkatkan kualitas SDM		1 Laporan	26,250,000,000	Pejabat Pengelola Keuangan Daerah (PPKD)
5 02 02 2.04 10	Pengelolaan Dana bagi Hasil Kabupaten/Kota	Jumlah Laporan Hasil Pengelolaan Dana bagi Hasil Kabupaten/Kota				1 Laporan	1 Laporan	2,524,746,500	2,524,746,500	2,524,746,500		PENDAPATAN ASLI DAERAH (PAD)		Pemerataan Pelayanan Dasar untuk meningkatkan kualitas SDM		1 Laporan	2,650,983,825	Pejabat Pengelola Keuangan Daerah (PPKD)
5	UNSUR PENUNJANG URUSAN PEMERINTAHAN																	
5 03	KEPEGAWAIAN							9,472,743,247	7,892,454,787	9,025,662,787							9,946,380,409	
5 03 01	PROGRAM PENUNJANG URUSAN PEMERINTAHAN DAERAH KABUPATEN/KOTA	Terlaporkannya Dokumen Perencanaan, Anggaran, dan Laporan Kinerja BKPSDM	Dokumen		Dokumen	12 Dokumen	12 Dokumen	5,923,774,647	5,198,988,424	6,022,237,424						12 Dokumen	6,219,963,379	
5 03 01 2.01	Perencanaan, Penganggaran, dan Evaluasi Kinerja Perangkat Daerah	Jumlah Dokumen Perencanaan, Anggaran, dan Laporan Kinerja BKPSDM	Dokumen		Dokumen	12 Dokumen	12 Dokumen	47,769,100	83,145,227	83,145,227						12 Dokumen	50,157,555	
5 03 01 2.01 02	Koordinasi dan Penyusunan Dokumen RKA-SKPD	Jumlah Dokumen RKA-SKPD dan Laporan Hasil Koordinasi Penyusunan Dokumen RKA-SKPD				1 Dokumen	1 Dokumen	6,943,200	42,319,847	42,319,847		PENDAPATAN ASLI DAERAH (PAD)	Meningkatkan Sumber Daya Manusia Yang Berkualitas Dan Berdaya Saing	Pemerataan Pelayanan Dasar untuk meningkatkan kualitas SDM	0	1 Dokumen	7,290,360	Badan Kepegawaian dan Pengembangan Sumber Daya Manusia

**Penetapan Perubahan Rencana Kerja Pemerintah Daerah (RKPD)
Kabupaten Tapin
Tahun 2023**

Kode	Urusan/ Bidang Urusan/ Program/ Kegiatan/ Sub Kegiatan	Indikator Program/ Kegiatan/ Sub Kegiatan	Target Akhir Periode RPJMD	Realisasi Capaian RKPD Tahun 2021	Prakiraan Capaian Target RKPD Tahun 2022	Capaian Kinerja dan Kerangka Pendanaan							Kelompok Sasaran	Prakiraan Maju Rencana Tahun 2024		Perangkat Daerah Penanggung Jawab		
						Target 2023		Pagu Indikatif			Lokasi	Sumber Dana		Prioritas			Target	Pagu Indikatif
						Semula	Menjadi	RKPD 2023	APBD 2023	RKPD 2023 Perubahan				Nasional	Daerah			
5 03 01 2.01 03	Koordinasi dan Penyusunan Dokumen Perubahan RKA-SKPD	Jumlah Dokumen Perubahan RKA-SKPD dan Laporan Hasil Koordinasi Penyusunan Dokumen Perubahan RKA-SKPD				1 Dokumen	1 Dokumen	2,650,000	2,649,788	2,649,788		PENDAPATAN ASLI DAERAH (PAD)	Meningkatkan Sumber Daya Manusia Yang Berkualitas Dan Berdaya Saing	Pemerataan Pelayanan Dasar untuk meningkatkan kualitas SDM	0	1 Dokumen	2,782,500	Badan Kepegawaian dan Pengembangan Sumber Daya Manusia
5 03 01 2.01 06	Koordinasi dan Penyusunan Laporan Capaian Kinerja dan Ikhtisar Realisasi Kinerja SKPD	Jumlah Laporan Capaian Kinerja dan Ikhtisar Realisasi Kinerja SKPD dan Laporan Hasil Koordinasi Penyusunan Laporan Capaian Kinerja dan Ikhtisar Realisasi Kinerja SKPD				10 Laporan	10 Laporan	38,175,900	38,175,592	38,175,592		PENDAPATAN ASLI DAERAH (PAD)	Meningkatkan Sumber Daya Manusia Yang Berkualitas Dan Berdaya Saing	Pemerataan Pelayanan Dasar untuk meningkatkan kualitas SDM	0	10 Laporan	40,084,695	Badan Kepegawaian dan Pengembangan Sumber Daya Manusia
5 03 01 2.02	Administrasi Keuangan Perangkat Daerah							3,802,380,397	3,753,550,088	3,753,936,582							3,992,499,417	
5 03 01 2.02 01	Penyediaan Gaji dan Tunjangan ASN	Jumlah Orang yang Menerima Gaji dan Tunjangan ASN				30 Orang/bulan	30 Orang/bulan	3,769,827,097	3,661,191,833	3,661,578,327		PENDAPATAN ASLI DAERAH (PAD)		Pemerataan Pelayanan Dasar untuk meningkatkan kualitas SDM		30 Orang/bulan	3,958,318,452	Badan Kepegawaian dan Pengembangan Sumber Daya Manusia
5 03 01 2.02 05	Koordinasi dan Penyusunan Laporan Keuangan Akhir Tahun SKPD	Jumlah Laporan Keuangan Akhir Tahun SKPD dan Laporan Hasil Koordinasi Penyusunan Laporan Keuangan Akhir Tahun SKPD				1 Laporan	1 Laporan	4,299,800	5,119,621	5,119,621		PENDAPATAN ASLI DAERAH (PAD)		Pemerataan Pelayanan Dasar untuk meningkatkan kualitas SDM		1 Laporan	4,514,790	Badan Kepegawaian dan Pengembangan Sumber Daya Manusia
5 03 01 2.02 07	Koordinasi dan Penyusunan Laporan Keuangan Bulanan/ Triwulanan/ Semesteran SKPD	Jumlah Laporan Keuangan Bulanan/ Triwulanan/ Semesteran SKPD dan Laporan Koordinasi Penyusunan Laporan Keuangan Bulanan/Triwulanan/Semesteran SKPD				4 Laporan	4 Laporan	23,703,500	48,278,859	48,278,859		PENDAPATAN ASLI DAERAH (PAD)		Pemerataan Pelayanan Dasar untuk meningkatkan kualitas SDM		4 Laporan	24,888,675	Badan Kepegawaian dan Pengembangan Sumber Daya Manusia
5 03 01 2.02 08	Penyusunan Pelaporan dan Analisis Prognosis Realisasi Anggaran	Jumlah Dokumen Pelaporan dan Analisis Prognosis Realisasi Anggaran				1 Dokumen	1 Dokumen	4,550,000	38,959,775	38,959,775		PENDAPATAN ASLI DAERAH (PAD)		Pemerataan Pelayanan Dasar untuk meningkatkan kualitas SDM		1 Dokumen	4,777,500	Badan Kepegawaian dan Pengembangan Sumber Daya Manusia
5 03 01 2.05	Administrasi Kepegawaian Perangkat Daerah							65,675,000	36,592,030	156,565,736							68,958,750	
5 03 01 2.05 10	Sosialisasi Peraturan Perundang-Undangan	Jumlah Orang yang Mengikuti Sosialisasi Peraturan Perundang-Undangan				150 Orang	150 Orang	65,675,000	36,592,030	156,565,736		PENDAPATAN ASLI DAERAH (PAD)		Pemerataan Pelayanan Dasar untuk meningkatkan kualitas SDM		150 Orang	68,958,750	Badan Kepegawaian dan Pengembangan Sumber Daya Manusia
5 03 01 2.06	Administrasi Umum Perangkat Daerah							1,337,110,725	978,631,061	1,681,519,861							1,403,966,261	
5 03 01 2.06 01	Penyediaan Komponen Instalasi Listrik/Penerangan Bangunan Kantor	Jumlah Paket Komponen Instalasi Listrik/Penerangan Bangunan Kantor yang Disediakan				1 Paket	1 Paket	35,501,445	17,698,086	17,698,086		PENDAPATAN ASLI DAERAH (PAD)		Pemerataan Pelayanan Dasar untuk meningkatkan kualitas SDM		1 Paket	37,276,517	Badan Kepegawaian dan Pengembangan Sumber Daya Manusia

**Penetapan Perubahan Rencana Kerja Pemerintah Daerah (RKPD)
Kabupaten Tapin
Tahun 2023**

Kode	Urusan/ Bidang Urusan/ Program/ Kegiatan/ Sub Kegiatan	Indikator Program/ Kegiatan/ Sub Kegiatan	Target Akhir Periode RPJMD	Realisasi Capaian RKPD Tahun 2021	Prakiraan Capaian Target RKPD Tahun 2022	Capaian Kinerja dan Kerangka Pendanaan							Kelompok Sasaran	Prakiraan Maju Rencana Tahun 2024		Perangkat Daerah Penanggung Jawab		
						Target 2023		Pagu Indikatif			Lokasi	Sumber Dana		Prioritas			Target	Pagu Indikatif
						Semula	Menjadi	RKPD 2023	APBD 2023	RKPD 2023 Perubahan				Nasional	Daerah			
5 03 01 2.0 6 02	Penyediaan Peralatan dan Perlengkapan Kantor	Jumlah Paket Peralatan dan Perlengkapan Kantor yang Disediakan				1 Paket	1 Paket	262,937,080	106,243,235	228,782,235		PENDAPATAN ASLI DAERAH (PAD)		Pemerataan Pelayanan Dasar untuk meningkatkan kualitas SDM		1 Paket	276,083,934	Badan Kepegawaian dan Pengembangan Sumber Daya Manusia
5 03 01 2.0 6 03	Penyediaan Peralatan Rumah Tangga	Jumlah Paket Peralatan Rumah Tangga yang Disediakan				1 Paket	1 Paket	29,310,200	20,379,180	20,379,180		PENDAPATAN ASLI DAERAH (PAD)		Pemerataan Pelayanan Dasar untuk meningkatkan kualitas SDM		1 Paket	30,775,710	Badan Kepegawaian dan Pengembangan Sumber Daya Manusia
5 03 01 2.0 6 04	Penyediaan Bahan Logistik Kantor	Jumlah Paket Bahan Logistik Kantor yang Disediakan				12 Paket	12 Paket	117,450,000	117,387,000	117,387,000		PENDAPATAN ASLI DAERAH (PAD)		Pemerataan Pelayanan Dasar untuk meningkatkan kualitas SDM		12 Paket	123,322,500	Badan Kepegawaian dan Pengembangan Sumber Daya Manusia
5 03 01 2.0 6 08	Fasilitasi Kunjungan Tamu	Jumlah Laporan Fasilitasi Kunjungan Tamu				12 Laporan	12 Laporan	27,150,000	21,313,560	21,313,560		PENDAPATAN ASLI DAERAH (PAD)		Pemerataan Pelayanan Dasar untuk meningkatkan kualitas SDM		12 Laporan	28,507,500	Badan Kepegawaian dan Pengembangan Sumber Daya Manusia
5 03 01 2.0 6 09	Penyelenggaraan Rapat Koordinasi dan Konsultasi SKPD	Jumlah Laporan Penyelenggaraan Rapat Koordinasi dan Konsultasi SKPD				12 Laporan	12 Laporan	864,762,000	695,610,000	1,275,959,800		PENDAPATAN ASLI DAERAH (PAD)		Pemerataan Pelayanan Dasar untuk meningkatkan kualitas SDM		12 Laporan	908,000,100	Badan Kepegawaian dan Pengembangan Sumber Daya Manusia
5 03 01 2.0 8	Penyediaan Jasa Penunjang Urusan Pemerintahan Daerah							451,628,800	234,516,000	234,516,000							474,210,240	
5 03 01 2.0 8 02	Penyediaan Jasa Komunikasi, Sumber Daya Air dan Listrik	Jumlah Laporan Penyediaan Jasa Komunikasi, Sumber Daya Air dan Listrik yang Disediakan				12 Laporan	12 Laporan	192,428,800	141,600,000	141,600,000		PENDAPATAN ASLI DAERAH (PAD)		Pemerataan Pelayanan Dasar untuk meningkatkan kualitas SDM		12 Laporan	202,050,240	Badan Kepegawaian dan Pengembangan Sumber Daya Manusia
5 03 01 2.0 8 04	Penyediaan Jasa Pelayanan Umum Kantor	Jumlah Laporan Penyediaan Jasa Pelayanan Umum Kantor yang Disediakan				12 Laporan	12 Laporan	259,200,000	92,916,000	92,916,000		PENDAPATAN ASLI DAERAH (PAD)		Pemerataan Pelayanan Dasar untuk meningkatkan kualitas SDM		12 Laporan	272,160,000	Badan Kepegawaian dan Pengembangan Sumber Daya Manusia
5 03 01 2.0 9	Pemeliharaan Barang Milik Daerah Penunjang Urusan Pemerintahan Daerah							219,210,625	112,554,018	112,554,018							230,171,156	
5 03 01 2.0 9 01	Penyediaan Jasa Pemeliharaan, Biaya Pemeliharaan, dan Pajak Kendaraan Perorangan Dinas atau Kendaraan Dinas Jabatan	Jumlah Kendaraan Perorangan Dinas atau Kendaraan Dinas Jabatan yang Dipelihara dan dibayarkan Pajaknya				1 Unit	1 Unit	28,329,500	29,688,736	29,688,736		PENDAPATAN ASLI DAERAH (PAD)		Pemerataan Pelayanan Dasar untuk meningkatkan kualitas SDM		1 Unit	29,745,975	Badan Kepegawaian dan Pengembangan Sumber Daya Manusia
5 03 01 2.0 9 06	Pemeliharaan Peralatan dan Mesin Lainnya	Jumlah Peralatan dan Mesin Lainnya yang Dipelihara				50 Unit	50 Unit	85,743,000	51,750,000	51,750,000		PENDAPATAN ASLI DAERAH (PAD)		Pemerataan Pelayanan Dasar untuk meningkatkan kualitas SDM		50 Unit	90,030,150	Badan Kepegawaian dan Pengembangan Sumber Daya Manusia

**Penetapan Perubahan Rencana Kerja Pemerintah Daerah (RKPD)
Kabupaten Tapin
Tahun 2023**

Kode	Urusan/ Bidang Urusan/ Program/ Kegiatan/ Sub Kegiatan	Indikator Program/ Kegiatan/ Sub Kegiatan	Target Akhir Periode RPJMD	Realisasi Capaian RKPD Tahun 2021	Prakiraan Capaian Target RKPD Tahun 2022	Capaian Kinerja dan Kerangka Pendanaan							Kelompok Sasaran	Prakiraan Maju Rencana Tahun 2024		Perangkat Daerah Penanggung Jawab		
						Target 2023		Pagu Indikatif			Lokasi	Sumber Dana		Prioritas			Target	Pagu Indikatif
						Semula	Menjadi	RKPD 2023	APBD 2023	RKPD 2023 Perubahan				Nasional	Daerah			
5 03 01 9 10	Pemeliharaan/Rehabilitasi Sarana dan Prasarana Gedung Kantor atau Bangunan Lainnya	Jumlah Sarana dan Prasarana Gedung Kantor atau Bangunan Lainnya yang Dipelihara/Direhabilitasi				1 Unit	1 Unit	105,138,125	31,115,282	31,115,282		PENDAPATAN ASLI DAERAH (PAD)	Pemerataan Pelayanan Dasar untuk meningkatkan kualitas SDM		1 Unit	110,395,031	Badan Kepegawaian dan Pengembangan Sumber Daya Manusia	
5 03 02	PROGRAM KEPEGAWAIAN DAERAH	Persentase ASN yang mendapat pelayanan administrasi kepegawaian Persentase ASN yang mengikuti Pendidikan dan Pelatihan Formal Persentase terpenuhinya kebutuhan pegawai berdasarkan analisa beban kerja	% % %	% % %		99 % 90 % 95 %	99 % 90 % 95 %	3,548,968,600	2,693,466,363	3,003,425,363					99 % 90 % 95 %	3,726,417,030		
5 03 02 2.01	Pengadaan, Pemberhentian dan Informasi Kepegawaian ASN	1	1	1	11	11	927,729,000	750,154,219	636,004,219						11	974,115,450		
5 03 02 2.01 02	Penyusunan Rencana Kebutuhan, Jenis dan Jumlah Jabatan untuk Pelaksanaan Pengadaan ASN	Jumlah Dokumen Hasil Penyusunan Rencana Kebutuhan, Jenis dan Jumlah Jabatan untuk Pelaksanaan Pengadaan ASN				1 Dokumen	1 Dokumen	3,300,000	3,290,181	3,290,181		PENDAPATAN ASLI DAERAH (PAD)	Pemerataan Pelayanan Dasar untuk meningkatkan kualitas SDM	0	1 Dokumen	3,465,000	Badan Kepegawaian dan Pengembangan Sumber Daya Manusia	
5 03 02 2.01 03	Koordinasi dan Fasilitasi Pengadaan PNS dan PPPK	Jumlah Dokumen Kegiatan Koordinasi dan Fasilitasi Pengadaan PNS dan PPPK				2 Dokumen	2 Dokumen	743,715,000	512,333,007	398,183,007		PENDAPATAN ASLI DAERAH (PAD)	Pemerataan Pelayanan Dasar untuk meningkatkan kualitas SDM	0	2 Dokumen	780,900,750	Badan Kepegawaian dan Pengembangan Sumber Daya Manusia	
5 03 02 2.01 05	Perumusan Bahan Kebijakan Pemberhentian ASN	Jumlah Dokumen Hasil perumusan Bahan Kebijakan Pemberhentian ASN				1 Dokumen	1 Dokumen	52,232,000	88,218,581	88,218,581		PENDAPATAN ASLI DAERAH (PAD)	Pemerataan Pelayanan Dasar untuk meningkatkan kualitas SDM	0	1 Dokumen	54,843,600	Badan Kepegawaian dan Pengembangan Sumber Daya Manusia	
5 03 02 2.01 08	Fasilitasi Lembaga Profesi ASN	Jumlah Lembaga Profesi ASN yang Difasilitasi				1 Lembaga	1 Lembaga	20,282,000	20,142,450	20,142,450		PENDAPATAN ASLI DAERAH (PAD)	Pemerataan Pelayanan Dasar untuk meningkatkan kualitas SDM	0	1 Lembaga	21,296,100	Badan Kepegawaian dan Pengembangan Sumber Daya Manusia	
5 03 02 2.01 10	Pengelolaan Sistem Informasi Kepegawaian	Jumlah Dokumen Hasil Pengelolaan Sistem Informasi Kepegawaian				1 Dokumen	1 Dokumen	82,700,000	82,700,000	82,700,000		PENDAPATAN ASLI DAERAH (PAD)	Pemerataan Pelayanan Dasar untuk meningkatkan kualitas SDM	0	1 Dokumen	86,835,000	Badan Kepegawaian dan Pengembangan Sumber Daya Manusia	
5 03 02 2.01 11	Pengelolaan Data Kepegawaian	Jumlah Dokumen Hasil Pengelolaan Data Kepegawaian				1 Dokumen	1 Dokumen	25,500,000	43,470,000	43,470,000		PENDAPATAN ASLI DAERAH (PAD)	Pemerataan Pelayanan Dasar untuk meningkatkan kualitas SDM	0	1 Dokumen	26,775,000	Badan Kepegawaian dan Pengembangan Sumber Daya Manusia	
5 03 02 2.02	Mutasi dan Promosi ASN							574,261,700	616,582,598	616,582,598						602,974,785		

**Penetapan Perubahan Rencana Kerja Pemerintah Daerah (RKPD)
Kabupaten Tapin
Tahun 2023**

Kode	Urusan/ Bidang Urusan/ Program/ Kegiatan/ Sub Kegiatan	Indikator Program/ Kegiatan/ Sub Kegiatan	Target Akhir Periode RPJMD	Realisasi Capaian RKPD Tahun 2021	Prakiraan Capaian Target RKPD Tahun 2022	Capaian Kinerja dan Kerangka Pendanaan							Kelompok Sasaran	Prakiraan Maju Rencana Tahun 2024		Perangkat Daerah Penanggung Jawab		
						Target 2023		Pagu Indikatif			Lokasi	Sumber Dana		Prioritas			Target	Pagu Indikatif
						Semula	Menjadi	RKPD 2023	APBD 2023	RKPD 2023 Perubahan				Nasional	Daerah			
5 03 02 2.0 01	Pengelolaan Mutasi ASN	Jumlah Dokumen Hasil Pelaksanaan Mutasi Jabatan Pimpinan Tinggi, Jabatan Administrasi, Jabatan Pelaksana dan Mutasi ASN antar Daerah				50 Dokumen	50 Dokumen	3,580,000	39,568,269	39,568,269		PENDAPATAN ASLI DAERAH (PAD)		Pemerataan Pelayanan Dasar untuk meningkatkan kualitas SDM		50 Dokumen	3,759,000	Badan Kepegawaian dan Pengembangan Sumber Daya Manusia
5 03 02 2.0 02	Pengelolaan Kenaikan Pangkat ASN	Jumlah Pengelolaan Kenaikan Pangkat ASN				150 Dokumen	150 Dokumen	129,999,800	144,539,829	144,539,829		PENDAPATAN ASLI DAERAH (PAD)		Pemerataan Pelayanan Dasar untuk meningkatkan kualitas SDM		150 Dokumen	136,499,790	Badan Kepegawaian dan Pengembangan Sumber Daya Manusia
5 03 02 2.0 03	Pengelolaan Promosi ASN	Jumlah Dokumen Hasil Pengelolaan Promosi ASN				5 Dokumen	5 Dokumen	440,681,900	432,474,500	432,474,500		PENDAPATAN ASLI DAERAH (PAD)		Pemerataan Pelayanan Dasar untuk meningkatkan kualitas SDM		5 Dokumen	462,715,995	Badan Kepegawaian dan Pengembangan Sumber Daya Manusia
5 03 02 2.0 3	Pengembangan Kompetensi ASN							1,706,262,900	1,182,850,829	1,606,959,829							1,791,576,045	
5 03 02 2.0 01	Peningkatan Kapasitas Kinerja ASN	Jumlah ASN yang Meningkat Kapasitasnya				80 Orang	80 Orang	82,775,000	82,769,225	82,769,225		PENDAPATAN ASLI DAERAH (PAD)		Pemerataan Pelayanan Dasar untuk meningkatkan kualitas SDM		80 Orang	86,913,750	Badan Kepegawaian dan Pengembangan Sumber Daya Manusia
5 03 02 2.0 04	Pengelolaan Pendidikan Lanjutan ASN	Jumlah ASN yang Mendapatkan Pendidikan Lanjutan				1 Orang	1 Orang	100,900,000	200,899,775	404,899,775		PENDAPATAN ASLI DAERAH (PAD)		Pemerataan Pelayanan Dasar untuk meningkatkan kualitas SDM		1 Orang	105,945,000	Badan Kepegawaian dan Pengembangan Sumber Daya Manusia
5 03 02 2.0 05	Koordinasi dan Kerja Sama Pelaksanaan Diklat	Jumlah Dokumen Hasil Koordinasi dan Kerja Sama Pelaksanaan Diklat				1 Dokumen	1 Dokumen	1,503,888,000	858,885,229	1,078,994,229		PENDAPATAN ASLI DAERAH (PAD)		Pemerataan Pelayanan Dasar untuk meningkatkan kualitas SDM		1 Dokumen	1,579,082,400	Badan Kepegawaian dan Pengembangan Sumber Daya Manusia
5 03 02 2.0 14	Fasilitasi Pengembangan Karir dalam Jabatan Fungsional	Jumlah ASN Jabatan Fungsional yang Mendapatkan Layanan Pengembangan Karir				150 Orang	150 Orang	18,699,900	40,296,600	40,296,600				Pemerataan Pelayanan Dasar untuk meningkatkan kualitas SDM		150 Orang	19,634,895	Badan Kepegawaian dan Pengembangan Sumber Daya Manusia
5 03 02 2.0 4	Penilaian dan Evaluasi Kinerja Aparatur							340,715,000	143,878,717	143,878,717							357,750,750	
5 03 02 2.0 02	Pelaksanaan Penilaian dan Evaluasi Kinerja Aparatur	Jumlah Dokumen Hasil Pelaksanaan Penilaian dan Evaluasi Kinerja Aparatur				1 Dokumen	1 Dokumen	172,390,000	72,135,680	72,135,680		PENDAPATAN ASLI DAERAH (PAD)		Pemerataan Pelayanan Dasar untuk meningkatkan kualitas SDM		1 Dokumen	181,009,500	Badan Kepegawaian dan Pengembangan Sumber Daya Manusia
5 03 02 2.0 04	Pengelolaan Pemberian Penghargaan bagi Pegawai	Jumlah ASN yang Diberikan Penghargaan				150 Orang	150 Orang	16,075,000	16,096,916	16,096,916		PENDAPATAN ASLI DAERAH (PAD)		Pemerataan Pelayanan Dasar untuk meningkatkan kualitas SDM		150 Orang	16,878,750	Badan Kepegawaian dan Pengembangan Sumber Daya Manusia
5 03 02 2.0 07	Pembinaan Disiplin ASN	Jumlah ASN yang Mendapatkan Pembinaan Kedisiplinan				10 Orang	10 Orang	152,250,000	55,646,121	55,646,121		PENDAPATAN ASLI DAERAH (PAD)		Pemerataan Pelayanan Dasar untuk meningkatkan kualitas SDM		10 Orang	159,862,500	Badan Kepegawaian dan Pengembangan Sumber Daya Manusia
5 04		PENDIDIKAN DAN PELATIHAN						517,710,000	492,683,331	567,683,331							543,595,500	

**Penetapan Perubahan Rencana Kerja Pemerintah Daerah (RKPD)
Kabupaten Tapin
Tahun 2023**

Kode	Urusan/ Bidang Urusan/ Program/ Kegiatan/ Sub Kegiatan	Indikator Program/ Kegiatan/ Sub Kegiatan	Target Akhir Periode RPJMD	Realisasi RKPD Tahun 2021	Prakiraan Capaian Target RKPD Tahun 2022	Capaian Kinerja dan Kerangka Pendanaan						Kelompok Sasaran	Prakiraan Maju Rencana Tahun 2024		Perangkat Daerah Penanggung Jawab			
						Target 2023		Pagu Indikatif			Lokasi		Sumber Dana	Prioritas		Target	Pagu Indikatif	
						Semula	Menjadi	RKPD 2023	APBD 2023	RKPD 2023 Perubahan				Nasional				Daerah
5 04 02	PROGRAM PENGEMBANGAN SUMBER DAYA MANUSIA	Persentase ASN yang mengikuti Pendidikan dan Pelatihan Formal	%		%	90 %	90 %	517,710,000	492,683,331	567,683,331				90 %	543,595,500			
5 04 02 2.0 2	Sertifikasi, Kelembagaan, Pengembangan Kompetensi Manajerial dan Fungsional	1	1		1	11	11	517,710,000	492,683,331	567,683,331				11	543,595,500			
5 04 02 2.0 2 07	Penyelenggaraan Pengembangan Kompetensi bagi Pimpinan Daerah, Jabatan Pimpinan Tinggi, Jabatan Fungsional, Kepemimpinan, dan Prajabatan	Jumlah Laporan Hasil Penyelenggaraan Pengembangan Kompetensi bagi Pimpinan Daerah, Jabatan Pimpinan Tinggi, Jabatan Fungsional, Kepemimpinan, dan Prajabatan				5 Laporan	5 Laporan	517,710,000	492,683,331	567,683,331		PENDAPATAN ASLI DAERAH (PAD)	Pemerataan Pelayanan Dasar untuk meningkatkan kualitas SDM	0	5 Laporan	543,595,500	Badan Kepegawaian dan Pengembangan Sumber Daya Manusia	
6	UNSUR PENGAWASAN URUSAN PEMERINTAHAN																	
6 01	INSPEKTORAT DAERAH							17,437,496,522	17,037,496,522	17,037,496,522					16,406,654,538			
6 01 01	PROGRAM PENUNJANG URUSAN PEMERINTAHAN DAERAH KABUPATEN/KOTA	Rata-rata capaian kinerja kegiatan Rata-rata capaian kinerja kegiatan	% Persentase		% Persentase	100 % 100 %	100 % 100 %	10,730,212,022	11,801,344,839	11,801,344,839					100 % 100 %	11,266,722,623		
6 01 01 2.01	Perencanaan, Panganggaran, dan Evaluasi Kinerja Perangkat Daerah	Rata-rata capaian kinerja kegiatan	%		%	100 %	100 %	9,835,600	3,560,850	3,560,850					100 %	10,327,380		
6 01 01 2.01 01	Penyusunan Dokumen Perencanaan Perangkat Daerah	Jumlah Dokumen Perencanaan Perangkat Daerah				2 Dokumen	2 Dokumen	654,500	539,100	539,100			Pemerataan Pelayanan Dasar untuk meningkatkan kualitas SDM	0	2 Dokumen	687,225	Inspektorat	
6 01 01 2.01 02	Koordinasi dan Penyusunan Dokumen RKA- SKPD	Jumlah Dokumen RKA-SKPD dan Laporan Hasil Koordinasi Penyusunan Dokumen RKA-SKPD				1 Dokumen	1 Dokumen	701,600	539,100	539,100		PENDAPATAN ASLI DAERAH (PAD)	Pemerataan Pelayanan Dasar untuk meningkatkan kualitas SDM	0	1 Dokumen	736,680	Inspektorat	
6 01 01 2.01 03	Koordinasi dan Penyusunan Dokumen Perubahan RKA- SKPD	Jumlah Dokumen Perubahan RKA- SKPD dan Laporan Hasil Koordinasi Penyusunan Dokumen Perubahan RKA-SKPD				1 Dokumen	1 Dokumen	695,000	539,100	539,100		PENDAPATAN ASLI DAERAH (PAD)	Pemerataan Pelayanan Dasar untuk meningkatkan kualitas SDM	0	1 Dokumen	729,750	Inspektorat	
6 01 01 2.01 04	Koordinasi dan Penyusunan Dokumen DPA- SKPD	Jumlah Dokumen DPA-SKPD dan Laporan Hasil Koordinasi Penyusunan Dokumen DPA-SKPD				1 Dokumen	1 Dokumen	290,000	268,200	268,200		PENDAPATAN ASLI DAERAH (PAD)	Pemerataan Pelayanan Dasar untuk meningkatkan kualitas SDM	0	1 Dokumen	304,500	Inspektorat	
6 01 01 2.01 05	Koordinasi dan Penyusunan Perubahan DPA- SKPD	Jumlah Dokumen Perubahan DPA- SKPD dan Laporan Hasil Koordinasi Penyusunan Dokumen Perubahan DPA-SKPD				1 Dokumen	1 Dokumen	444,500	268,200	268,200		PENDAPATAN ASLI DAERAH (PAD)	Pemerataan Pelayanan Dasar untuk meningkatkan kualitas SDM	0	1 Dokumen	466,725	Inspektorat	

**Penetapan Perubahan Rencana Kerja Pemerintah Daerah (RKPD)
Kabupaten Tapin
Tahun 2023**

Kode	Urusan/ Bidang Urusan/ Program/ Kegiatan/ Sub Kegiatan	Indikator Program/ Kegiatan/ Sub Kegiatan	Target Akhir Periode RPJMD	Realisasi RKPD Tahun 2021	Prakiraan Capaian Target RKPD Tahun 2022	Capaian Kinerja dan Kerangka Pendanaan								Kelompok Sasaran	Prakiraan Maju Rencana Tahun 2024		Perangkat Daerah Penanggung Jawab	
						Target 2023		Pagu Indikatif			Lokasi	Sumber Dana	Prioritas		Target	Pagu Indikatif		
						Semula	Menjadi	RKPD 2023	APBD 2023	RKPD 2023 Perubahan			Nasional					Daerah
6.01.01.2.01.06	Koordinasi dan Penyusunan Laporan Capaian Kinerja dan Ikhtisar Realisasi Kinerja SKPD	Jumlah Laporan Capaian Kinerja dan Ikhtisar Realisasi Kinerja SKPD dan Laporan Hasil Koordinasi Penyusunan Laporan Capaian Kinerja dan Ikhtisar Realisasi Kinerja SKPD				2 Laporan	2 Laporan	6,550,000	926,100	926,100		PENDAPATAN ASLI DAERAH (PAD)	Pemerataan Pelayanan Dasar untuk meningkatkan kualitas SDM	0	2 Laporan	6,877,500	Inspektorat	
6.01.01.2.01.07	Evaluasi Kinerja Perangkat Daerah	Jumlah Laporan Evaluasi Kinerja Perangkat Daerah				4 Laporan	4 Laporan	500,000	481,050	481,050		PENDAPATAN ASLI DAERAH (PAD)	Pemerataan Pelayanan Dasar untuk meningkatkan kualitas SDM	0	4 Laporan	525,000	Inspektorat	
6.01.01.2.02	Administrasi Keuangan Perangkat Daerah	Rata-rata capaian kinerja kegiatan	Orang		Orang	40 Orang	40 Orang	8,273,520,706	8,293,496,031	8,293,496,031					40 Orang	8,687,196,741		
6.01.01.2.02.01	Penyediaan Gaji dan Tunjangan ASN	Jumlah Orang yang Menerima Gaji dan Tunjangan ASN				38 Orang/bulan	38 Orang/bulan	8,207,160,706	8,219,972,921	8,219,972,921		PENDAPATAN ASLI DAERAH (PAD)	Pemerataan Pelayanan Dasar untuk meningkatkan kualitas SDM		38 Orang/bulan	8,617,518,741	Inspektorat	
6.01.01.2.02.03	Pelaksanaan Penatausahaan dan Pengujian/Verifikasi Keuangan SKPD	Jumlah Dokumen Penatausahaan dan Pengujian/Verifikasi Keuangan SKPD				12 Dokumen	12 Dokumen	65,160,000	65,159,910	65,159,910		PENDAPATAN ASLI DAERAH (PAD)	Pemerataan Pelayanan Dasar untuk meningkatkan kualitas SDM		12 Dokumen	68,418,000	Inspektorat	
6.01.01.2.02.05	Koordinasi dan Penyusunan Laporan Keuangan Akhir Tahun SKPD	Jumlah Laporan Keuangan Akhir Tahun SKPD dan Laporan Hasil Koordinasi Penyusunan Laporan Keuangan Akhir Tahun SKPD				1 Laporan	1 Laporan	600,000	4,181,600	4,181,600		PENDAPATAN ASLI DAERAH (PAD)	Pemerataan Pelayanan Dasar untuk meningkatkan kualitas SDM		1 Laporan	630,000	Inspektorat	
6.01.01.2.02.08	Penyusunan Pelaporan dan Analisis Prognosis Realisasi Anggaran	Jumlah Dokumen Pelaporan dan Analisis Prognosis Realisasi Anggaran				1 Dokumen	1 Dokumen	600,000	4,181,600	4,181,600		PENDAPATAN ASLI DAERAH (PAD)	Pemerataan Pelayanan Dasar untuk meningkatkan kualitas SDM		1 Dokumen	630,000	Inspektorat	
6.01.01.2.03	Administrasi Barang Milik Daerah pada Perangkat Daerah	Persentase pengadaan BMD dalam kondisi baik	%		%	100 %	100 %	600,000	1,188,090	1,188,090					100 %	630,000		
6.01.01.2.03.05	Rekonsiliasi dan Penyusunan Laporan Barang Milik Daerah pada SKPD	Jumlah Laporan Rekonsiliasi dan Penyusunan Laporan Barang Milik Daerah pada SKPD				1 Laporan	1 Laporan	600,000	1,188,090	1,188,090		PENDAPATAN ASLI DAERAH (PAD)	Pemerataan Pelayanan Dasar untuk meningkatkan kualitas SDM		1 Laporan	630,000	Inspektorat	
6.01.01.2.05	Administrasi Kepegawaian Perangkat Daerah							299,823,500	418,621,000	418,621,000						314,814,675		
6.01.01.2.05.05	Monitoring, Evaluasi, dan Penilaian Kinerja Pegawai	Jumlah Dokumen Monitoring, Evaluasi, dan Penilaian Kinerja Pegawai				1 Dokumen	1 Dokumen	65,160,000	65,628,180	65,628,180		PENDAPATAN ASLI DAERAH (PAD)	Pemerataan Pelayanan Dasar untuk meningkatkan kualitas SDM		1 Dokumen	68,418,000	Inspektorat	
6.01.01.2.05.09	Pendidikan dan Pelatihan Pegawai Berdasarkan Tugas dan Fungsi	Jumlah Pegawai Berdasarkan Tugas dan Fungsi yang Mengikuti Pendidikan dan Pelatihan				38 Orang	38 Orang	71,500,000	155,621,960	155,621,960		PENDAPATAN ASLI DAERAH (PAD)	Pemerataan Pelayanan Dasar untuk meningkatkan kualitas SDM		38 Orang	75,075,000	Inspektorat	

**Penetapan Perubahan Rencana Kerja Pemerintah Daerah (RKPD)
Kabupaten Tapin
Tahun 2023**

Kode	Urusan/ Bidang Urusan/ Program/ Kegiatan/ Sub Kegiatan	Indikator Program/ Kegiatan/ Sub Kegiatan	Target Akhir Periode RPJMD	Realisasi Capaian RKPD Tahun 2021	Prakiraan Capaian Target RKPD Tahun 2022	Capaian Kinerja dan Kerangka Pendanaan								Kelompok Sasaran	Prakiraan Maju Rencana Tahun 2024		Perangkat Daerah Penanggung Jawab	
						Target 2023		Pagu Indikatif			Lokasi	Sumber Dana	Prioritas		Target	Pagu Indikatif		
						Semula	Menjadi	RKPD 2023	APBD 2023	RKPD 2023 Perubahan			Nasional					Daerah
6.01.01.2.05.11	Bimbingan Teknis Implementasi Peraturan Perundang-Undangan	Jumlah Orang yang Mengikuti Bimbingan Teknis Implementasi Peraturan Perundang-Undangan				38 Orang	38 Orang	163,163,500	197,370,860	197,370,860		PENDAPATAN ASLI DAERAH (PAD)		Pemerataan Pelayanan Dasar untuk meningkatkan kualitas SDM		38 Orang	171,321,675	Inspektorat
6.01.01.2.06	Administrasi Umum Perangkat Daerah	Administrasi Umum Perangkat Daerah	%		%	100 %	100 %	1,590,481,316	2,270,292,474	2,270,292,474						100 %	1,670,005,382	
6.01.01.2.06.01	Penyediaan Komponen Instalasi Listrik/Penerangan Bangunan Kantor	Jumlah Paket Komponen Instalasi Listrik/Penerangan Bangunan Kantor yang Disediakan				2 Paket	2 Paket	29,189,800	29,152,450	29,152,450		PENDAPATAN ASLI DAERAH (PAD)		Pemerataan Pelayanan Dasar untuk meningkatkan kualitas SDM		2 Paket	30,649,290	Inspektorat
6.01.01.2.06.02	Penyediaan Peralatan dan Perlengkapan Kantor	Jumlah Paket Peralatan dan Perlengkapan Kantor yang Disediakan				12 Paket	12 Paket	84,498,700	99,064,740	99,064,740		PENDAPATAN ASLI DAERAH (PAD)		Pemerataan Pelayanan Dasar untuk meningkatkan kualitas SDM		12 Paket	88,723,635	Inspektorat
6.01.01.2.06.03	Penyediaan Peralatan Rumah Tangga	Jumlah Paket Peralatan Rumah Tangga yang Disediakan				1 Paket	1 Paket	7,000,000	7,728,614	7,728,614		PENDAPATAN ASLI DAERAH (PAD)		Pemerataan Pelayanan Dasar untuk meningkatkan kualitas SDM		1 Paket	7,350,000	Inspektorat
6.01.01.2.06.04	Penyediaan Bahan Logistik Kantor	Jumlah Paket Bahan Logistik Kantor yang Disediakan				12 Paket	12 Paket	90,865,500	133,635,970	133,635,970		PENDAPATAN ASLI DAERAH (PAD)		Pemerataan Pelayanan Dasar untuk meningkatkan kualitas SDM		12 Paket	95,408,775	Inspektorat
6.01.01.2.06.05	Penyediaan Barang Cetak dan Penggandaan	Jumlah Paket Barang Cetak dan Penggandaan yang Disediakan				12 Paket	12 Paket	46,132,000	42,055,380	42,055,380		PENDAPATAN ASLI DAERAH (PAD)		Pemerataan Pelayanan Dasar untuk meningkatkan kualitas SDM		12 Paket	48,438,600	Inspektorat
6.01.01.2.06.08	Fasilitas Kunjungan Tamu	Jumlah Laporan Fasilitas Kunjungan Tamu				12 Laporan	12 Laporan	13,750,000	24,258,320	24,258,320		PENDAPATAN ASLI DAERAH (PAD)		Pemerataan Pelayanan Dasar untuk meningkatkan kualitas SDM		12 Laporan	14,437,500	Inspektorat
6.01.01.2.06.09	Penyelenggaraan Rapat Koordinasi dan Konsultasi SKPD	Jumlah Laporan Penyelenggaraan Rapat Koordinasi dan Konsultasi SKPD				12 Laporan	12 Laporan	1,319,045,316	1,934,397,000	1,934,397,000		PENDAPATAN ASLI DAERAH (PAD)		Pemerataan Pelayanan Dasar untuk meningkatkan kualitas SDM		12 Laporan	1,384,997,582	Inspektorat
6.01.01.2.07	Pengadaan Barang Milik Daerah Penunjang Urusan Pemerintah Daerah	Pengadaan Barang Milik Daerah Penunjang Urusan Pemerintah Daerah	%		%	100 %	100 %	110,750,000	236,445,492	236,445,492						100 %	116,287,500	
6.01.01.2.07.05	Pengadaan Mebel	Jumlah Paket Mebel yang Disediakan				10 Unit	10 Unit	39,750,000	61,115,382	61,115,382		PENDAPATAN ASLI DAERAH (PAD)		Pemerataan Pelayanan Dasar untuk meningkatkan kualitas SDM		10 Unit	41,737,500	Inspektorat
6.01.01.2.07.06	Pengadaan Peralatan dan Mesin Lainnya	Jumlah Unit Peralatan dan Mesin Lainnya yang Disediakan				5 Unit	5 Unit	71,000,000	175,330,110	175,330,110		PENDAPATAN ASLI DAERAH (PAD)		Pemerataan Pelayanan Dasar untuk meningkatkan kualitas SDM		5 Unit	74,550,000	Inspektorat
6.01.01.2.08	Penyediaan Jasa Penunjang Urusan Pemerintahan Daerah	Pengadaan Barang Milik Daerah Penunjang Urusan Pemerintah Daerah	%		%	100 %	100 %	142,924,800	258,159,440	258,159,440						100 %	150,071,040	

**Penetapan Perubahan Rencana Kerja Pemerintah Daerah (RKPD)
Kabupaten Tapin
Tahun 2023**

Kode	Urusan/ Bidang Urusan/ Program/ Kegiatan/ Sub Kegiatan	Indikator Program/ Kegiatan/ Sub Kegiatan	Target Akhir Periode RPJMD	Realisasi Capaian RKPD Tahun 2021	Prakiraan Capaian Target RKPD Tahun 2022	Capaian Kinerja dan Kerangka Pendanaan								Kelompok Sasaran	Prakiraan Maju Rencana Tahun 2024		Perangkat Daerah Penanggung Jawab	
						Target 2023		Pagu Indikatif			Lokasi	Sumber Dana	Prioritas		Target	Pagu Indikatif		
						Semula	Menjadi	RKPD 2023	APBD 2023	RKPD 2023 Perubahan			Nasional					Daerah
6.01.01.2.08.02	Penyediaan Jasa Komunikasi, Sumber Daya Air dan Listrik	Jumlah Laporan Penyediaan Jasa Komunikasi, Sumber Daya Air dan Listrik yang Disediakan				12 Laporan	12 Laporan	99,724,800	201,710,000	201,710,000		PENDAPATAN ASLI DAERAH (PAD)		Pemerataan Pelayanan Dasar untuk meningkatkan kualitas SDM		12 Laporan	104,711,040	Inspektorat
6.01.01.2.08.04	Penyediaan Jasa Pelayanan Umum Kantor	Jumlah Laporan Penyediaan Jasa Pelayanan Umum Kantor yang Disediakan				12 Laporan	12 Laporan	43,200,000	56,449,440	56,449,440		PENDAPATAN ASLI DAERAH (PAD)		Pemerataan Pelayanan Dasar untuk meningkatkan kualitas SDM		12 Laporan	45,360,000	Inspektorat
6.01.01.2.09	Pemeliharaan Barang Milik Daerah Penunjang Urusan Pemerintahan Daerah	Pemeliharaan Barang Milik Daerah Penunjang Urusan Pemerintahan Daerah	%		%	100 %	100 %	302,276,100	319,581,462	319,581,462						100 %	317,389,905	
6.01.01.2.09.01	Penyediaan Jasa Pemeliharaan, Biaya Pemeliharaan, dan Pajak Kendaraan Perorangan Dinas atau Kendaraan Dinas Jabatan	Jumlah Kendaraan Perorangan Dinas atau Kendaraan Dinas Jabatan yang Dipelihara dan dibayarkan Pajaknya				1 Unit	1 Unit	84,354,100	83,275,216	83,275,216		PENDAPATAN ASLI DAERAH (PAD)		Pemerataan Pelayanan Dasar untuk meningkatkan kualitas SDM		1 Unit	88,571,805	Inspektorat
6.01.01.2.09.02	Penyediaan Jasa Pemeliharaan, Biaya Pemeliharaan, Pajak dan Perizinan Kendaraan Dinas Operasional atau Lapangan	Jumlah Kendaraan Dinas Operasional atau Lapangan yang Dipelihara dan dibayarkan Pajak dan Perizinannya				10 Unit	10 Unit	126,022,000	134,609,998	134,609,998		PENDAPATAN ASLI DAERAH (PAD)		Pemerataan Pelayanan Dasar untuk meningkatkan kualitas SDM		10 Unit	132,323,100	Inspektorat
6.01.01.2.09.06	Pemeliharaan Peralatan dan Mesin Lainnya	Jumlah Peralatan dan Mesin Lainnya yang Dipelihara				80 Unit	80 Unit	67,900,000	56,540,000	56,540,000		PENDAPATAN ASLI DAERAH (PAD)		Pemerataan Pelayanan Dasar untuk meningkatkan kualitas SDM		80 Unit	71,295,000	Inspektorat
6.01.01.2.09.09	Pemeliharaan/Rehabilitasi Gedung Kantor dan Bangunan Lainnya	Jumlah Gedung Kantor dan Bangunan Lainnya yang Dipelihara/Direhabilitasi				1 Unit	1 Unit	24,000,000	45,156,248	45,156,248		PENDAPATAN ASLI DAERAH (PAD)		Pemerataan Pelayanan Dasar untuk meningkatkan kualitas SDM		1 Unit	25,200,000	Inspektorat

**Penetapan Perubahan Rencana Kerja Pemerintah Daerah (RKPD)
Kabupaten Tapin
Tahun 2023**

Kode	Urusan/ Bidang Urusan/ Program/ Kegiatan/ Sub Kegiatan	Indikator Program/ Kegiatan/ Sub Kegiatan	Target Akhir Periode RPJMD	Realisasi Capaian RKPD Tahun 2021	Prakiraan Capaian Target RKPD Tahun 2022	Capaian Kinerja dan Kerangka Pendanaan							Kelompok Sasaran	Prakiraan Maju Rencana Tahun 2024		Perangkat Daerah Penanggung Jawab		
						Target 2023		Pagu Indikatif			Lokasi	Sumber Dana		Prioritas			Target	Pagu Indikatif
						Semula	Menjadi	RKPD 2023	APBD 2023	RKPD 2023 Perubahan				Nasional	Daerah			
6 01 02	PROGRAM PENYELENGGARAAN PENGAWASAN	Persentase aduan masyarakat yang ditangani tepat waktu Persentase obyek pemeriksaan yang dilakukan pemeriksaan reguler tepat waktu Persentase perangkat daerah yang menindaklanjuti rekomendasi hasil evaluasi SAKIP tepat waktu Persentase rekomendasi hasil pemeriksaan BPK RI yang telah ditindaklanjuti tepat waktu Persentase rekomendasi hasil pemeriksaan Reguler yang telah ditindaklanjuti tepat waktu Persentase Self Assessment Per Elemen dengan kesimpulan elemen level 3 Persentase SKPD yang dievaluasi penerapan SPIP dengan hasil minimal level 3	100 % 100 % 100 % 100 % 100 % 100 %	100 % 100 % 100 % 100 % 0 % 100 %	100 % 100 % 100 % 100 % 100 % 100 %	100 % 100 % 100 % 100 % 100 % 100 %	5,618,912,200	4,080,130,340	4,080,130,340					100 % 100 % 100 % 100 % 100 % 100 %	3,997,141,000			
6 01 02 2.01	Penyelenggaraan Pengawasan Internal	1	1	1	11	11	4,264,942,200	2,833,477,740	2,833,477,740					11	2,575,472,500			
6 01 02 2.01 01	Pengawasan Kinerja Pemerintah Daerah	Jumlah Laporan Hasil Pengawasan Kinerja Pemerintah Daerah				13 Laporan	13 Laporan	2,764,492,200	738,214,000	738,214,000		PENDAPATAN ASLI DAERAH (PAD)	Pemerataan Pelayanan Dasar untuk meningkatkan kualitas SDM	0	13 Laporan	1,000,000,000	Inspektorat	
6 01 02 2.01 02	Pengawasan Keuangan Pemerintah Daerah	Jumlah Laporan Hasil Pengawasan Keuangan Pemerintah Daerah				2 Laporan	2 Laporan	267,350,000	719,980,800	719,980,800		PENDAPATAN ASLI DAERAH (PAD)	Pemerataan Pelayanan Dasar untuk meningkatkan kualitas SDM	0	2 Laporan	280,717,500	Inspektorat	
6 01 02 2.01 03	Reviu Laporan Kinerja	Jumlah Laporan Hasil Reviu Laporan Kinerja				2 Laporan	2 Laporan	119,690,000	388,472,480	388,472,480		PENDAPATAN ASLI DAERAH (PAD)	Pemerataan Pelayanan Dasar untuk meningkatkan kualitas SDM	0	2 Laporan	125,674,500	Inspektorat	
6 01 02 2.01 04	Reviu Laporan Keuangan	Jumlah Laporan Hasil Reviu Laporan Keuangan				1 Laporan	1 Laporan	123,575,000	76,199,230	76,199,230		PENDAPATAN ASLI DAERAH (PAD)	Pemerataan Pelayanan Dasar untuk meningkatkan kualitas SDM	0	1 Laporan	129,753,750	Inspektorat	
6 01 02 2.01 05	Pengawasan Desa	Jumlah Laporan Hasil Pengawasan Desa				1 Laporan	1 Laporan	232,600,000	519,882,200	519,882,200		PENDAPATAN ASLI DAERAH (PAD)	Pemerataan Pelayanan Dasar untuk meningkatkan kualitas SDM	0	1 Laporan	244,230,000	Inspektorat	

**Penetapan Perubahan Rencana Kerja Pemerintah Daerah (RKPD)
Kabupaten Tapin
Tahun 2023**

Kode	Urusan/ Bidang Urusan/ Program/ Kegiatan/ Sub Kegiatan	Indikator Program/ Kegiatan/ Sub Kegiatan	Target Akhir Periode RPJMD	Realisasi Capaian RKPD Tahun 2021	Prakiraan Capaian Target RKPD Tahun 2022	Capaian Kinerja dan Kerangka Pendanaan								Kelompok Sasaran	Prakiraan Maju Rencana Tahun 2024		Perangkat Daerah Penanggung Jawab		
						Target 2023		Pagu Indikatif			Lokasi	Sumber Dana	Prioritas		Target	Pagu Indikatif			
						Semula	Menjadi	RKPD 2023	APBD 2023	RKPD 2023 Perubahan			Nasional					Daerah	
6 01 02 2.01 07	Monitoring dan Evaluasi Tindak Lanjut Hasil Pemeriksaan BPK RI dan Tindak Lanjut Hasil Pemeriksaan APIP	Jumlah Dokumen Hasil Monitoring dan Evaluasi Tindak Lanjut Hasil Pemeriksaan BPK RI dan Tindak Lanjut Hasil Pemeriksaan APIP					2 Dokumen	2 Dokumen	757,235,000	390,729,030	390,729,030		PENDAPATAN ASLI DAERAH (PAD)		Pemerataan Pelayanan Dasar untuk meningkatkan kualitas SDM	0	2 Dokumen	795,096,750	Inspektorat
6 01 02 2.0 2	Penyelenggaraan Pengawasan dengan Tujuan Tertentu	Penyelenggaraan Pengawasan Internal	%		%	100 %	100 %	1,353,970,000	1,246,652,600	1,246,652,600							100 %	1,421,668,500	
6 01 02 2.0 2 01	Penanganan Penyelesaian Kerugian Negara/Daerah	Jumlah Laporan Penyelesaian Kerugian Negara/Daerah yang Ditangani				12 Laporan	12 Laporan	283,825,000	234,391,650	234,391,650		PENDAPATAN ASLI DAERAH (PAD)		Pemerataan Pelayanan Dasar untuk meningkatkan kualitas SDM		12 Laporan	298,016,250	Inspektorat	
6 01 02 2.0 2 02	Pengawasan dengan Tujuan Tertentu	Jumlah Laporan Hasil Pengawasan dengan Tujuan Tertentu				12 Laporan	12 Laporan	1,070,145,000	1,012,260,950	1,012,260,950		PENDAPATAN ASLI DAERAH (PAD)		Pemerataan Pelayanan Dasar untuk meningkatkan kualitas SDM		12 Laporan	1,123,652,250	Inspektorat	
6 01 03	PROGRAM PERUMUSAN KEBIJAKAN, PENDAMPINGAN DAN ASISTENSI	Persentase aduan masyarakat yang ditangani tepat waktu Persentase Aparat pengawas fungsional pemerintah yang bersertifikat Persentase laporan ikhtisar hasil pengawasan yang wajib dibuat dan tepat waktu Persentase obyek pemeriksaan yang dilakukan pemeriksaan reguler tepat waktu Persentase perangkat daerah yang menindaklanjuti rekomendasi hasil evaluasi SAKIP tepat waktu Persentase rekomendasi hasil pemeriksaan BPK RI yang telah ditindaklanjuti tepat waktu Persentase rekomendasi hasil pemeriksaan Reguler yang telah ditindaklanjuti tepat waktu Persentase Self Assessment per Elemen dengan kesimpulan elemen level 3 Persentase SKPD yang dievaluasi penerapan SPIP dengan hasil minimal level 3	100 % 100 % 100 % 100 % 100 % 100 % 100 % 100 % 100 % 100 %		100 % 100 % 100 % 100 % 100 % 100 % 100 % 100 % 100 % 100 %	100 % 100 % 100 % 100 % 100 % 100 % 100 % 100 % 100 % 100 %	100 % 100 % 100 % 100 % 100 % 100 % 100 % 100 % 100 % 100 %	1,088,372,300	1,156,021,343	1,156,021,343							100 % 100 % 100 % 100 % 100 % 100 % 100 % 100 % 100 % 100 %	1,142,790,915	

**Penetapan Perubahan Rencana Kerja Pemerintah Daerah (RKPD)
Kabupaten Tapin
Tahun 2023**

Kode	Urusan/ Bidang Urusan/ Program/ Kegiatan/ Sub Kegiatan	Indikator Program/ Kegiatan/ Sub Kegiatan	Target Akhir Periode RPJMD	Realisasi Capaian RKPD Tahun 2021	Prakiraan Capaian Target RKPD Tahun 2022	Capaian Kinerja dan Kerangka Pendanaan							Kelompok Sasaran	Prakiraan Maju Rencana Tahun 2024		Perangkat Daerah Penanggung Jawab		
						Target 2023		Pagu Indikatif			Lokasi	Sumber Dana		Prioritas			Target	Pagu Indikatif
						Semula	Menjadi	RKPD 2023	APBD 2023	RKPD 2023 Perubahan				Nasional	Daerah			
6 01 03 2.01	Perumusan Kebijakan Teknis di Bidang Pengawasan dan Fasilitasi Pengawasan	1	1		1	11	11	57,812,100	28,290,873	28,290,873				11	60,702,705			
6 01 03 2.01 01	Perumusan Kebijakan Teknis di Bidang Pengawasan	Jumlah Rekomendasi Kebijakan Teknis di Bidang Pengawasan yang Disusun				1 Rekomendasi	1 Rekomendasi	56,383,600	26,777,008	26,777,008		PENDAPATAN ASLI DAERAH (PAD)	Pemerataan Pelayanan Dasar untuk meningkatkan kualitas SDM	0	1 Rekomendasi	59,202,780	Inspektorat	
6 01 03 2.01 02	Perumusan Kebijakan Teknis di Bidang Fasilitasi Pengawasan	Jumlah Rekomendasi Kebijakan Teknis di Bidang Fasilitasi Pengawasan yang Disusun				1 Rekomendasi	1 Rekomendasi	1,428,500	1,513,865	1,513,865		PENDAPATAN ASLI DAERAH (PAD)	Pemerataan Pelayanan Dasar untuk meningkatkan kualitas SDM	0	1 Rekomendasi	1,499,925	Inspektorat	
6 01 03 2.02	Pendampingan dan Asistensi	Pendampingan dan Asistensi	%		%	100 %	100 %	1,030,560,200	1,127,730,470	1,127,730,470				100 %	1,082,088,210			
6 01 03 2.02 01	Pendampingan dan Asistensi Urusan Pemerintahan Daerah	Jumlah Perangkat Daerah yang Dilakukan Pendampingan dan Asistensi Urusan Pemerintahan Daerah				53 perangkat daerah	53 perangkat daerah	190,890,000	179,563,560	179,563,560		PENDAPATAN ASLI DAERAH (PAD)	Pemerataan Pelayanan Dasar untuk meningkatkan kualitas SDM		53 perangkat daerah	200,434,500	Inspektorat	
6 01 03 2.02 02	Pendampingan, Asistensi, Verifikasi, dan Penilaian Reformasi Birokrasi	Jumlah Perangkat Daerah yang Dilakukan Pendampingan, Asistensi, Verifikasi, dan Penilaian Reformasi Birokrasi				53 perangkat daerah	53 perangkat daerah	298,900,000	232,555,540	232,555,540		PENDAPATAN ASLI DAERAH (PAD)	Pemerataan Pelayanan Dasar untuk meningkatkan kualitas SDM		53 perangkat daerah	313,845,000	Inspektorat	
6 01 03 2.02 03	Koordinasi, Monitoring dan Evaluasi serta Verifikasi Pencegahan dan Pemberantasan Korupsi	Jumlah Kegiatan Koordinasi, Monitoring dan Evaluasi serta Verifikasi Pencegahan dan Pemberantasan Korupsi				5 Kegiatan	5 Kegiatan	410,170,200	592,037,990	592,037,990		PENDAPATAN ASLI DAERAH (PAD)	Pemerataan Pelayanan Dasar untuk meningkatkan kualitas SDM		5 Kegiatan	430,678,710	Inspektorat	
6 01 03 2.02 04	Pendampingan, Asistensi dan Verifikasi Penegakan Integritas	Jumlah Perangkat Daerah yang Dilakukan Pendampingan, Asistensi dan Verifikasi Penegakan Integritas				53 perangkat daerah	53 perangkat daerah	130,600,000	123,573,380	123,573,380		PENDAPATAN ASLI DAERAH (PAD)	Pemerataan Pelayanan Dasar untuk meningkatkan kualitas SDM		53 perangkat daerah	137,130,000	Inspektorat	
7	UNSUR KEWILAYAHAN																	
7 01	KECAMATAN							2,493,652,863	3,288,807,863	3,488,807,863					2,618,335,506			

**Penetapan Perubahan Rencana Kerja Pemerintah Daerah (RKPD)
Kabupaten Tapin
Tahun 2023**

Kode	Urusan/ Bidang Urusan/ Program/ Kegiatan/ Sub Kegiatan	Indikator Program/ Kegiatan/ Sub Kegiatan	Target Akhir Periode RPJMD	Realisasi Capaian RKPD Tahun 2021	Prakiraan Capaian Target RKPD Tahun 2022	Capaian Kinerja dan Kerangka Pendanaan							Kelompok Sasaran	Prakiraan Maju Rencana Tahun 2024		Perangkat Daerah Penanggung Jawab		
						Target 2023		Pagu Indikatif			Lokasi	Sumber Dana		Prioritas			Target	Pagu Indikatif
						Semula	Menjadi	RKPD 2023	APBD 2023	RKPD 2023 Perubahan				Nasional	Daerah			
7 01 01	PROGRAM PENUNJANG URUSAN PEMERINTAHAN DAERAH KABUPATEN/KOTA	Persentase Aset dengan Kondisi Yang Baik Persentase Laporan Kinerja Yang Dibuat Tepat Waktu Persentase Penyerapan Anggaran Persentase Sarana dan Prasarana Yang Dibutuhkan SKPD Persentase Unit Kerja Yang Mendapatkan Pelayanan Administrasi Perkantoran	Persen Persen Persen Persen Persen		Persen Persen Persen Persen Persen	96,04 Persen 100 Persen 100 Persen 100 Persen 100 Persen	96,04 Persen 100 Persen 100 Persen 100 Persen 100 Persen	2,122,562,863	2,837,797,098	3,108,367,206			96,04 Persen 100 Persen 100 Persen 100 Persen 100 Persen	2,228,691,006				
7 01 01 2.01	Perencanaan, Penganggaran, dan Evaluasi Kinerja Perangkat Daerah	Persentase laporan kinerja dan keuangan yang disusun dan dilaporkan tepat waktu	Persen		Persen	100 Persen	100 Persen	6,150,000	10,170,745	10,170,745			100 Persen	6,457,500				
7 01 01 2.01 02	Koordinasi dan Penyusunan Dokumen RKA-SKPD	Jumlah Dokumen RKA-SKPD dan Laporan Hasil Koordinasi Penyusunan Dokumen RKA-SKPD				1 Dokumen	1 Dokumen	750,000	1,422,880	1,422,880		PENDAPATAN ASLI DAERAH (PAD)	Pemerataan Pelayanan Dasar untuk meningkatkan kualitas SDM	0	1 Dokumen	787,500	Kecamatan Piani	
7 01 01 2.01 03	Koordinasi dan Penyusunan Dokumen Perubahan RKA-SKPD	Jumlah Dokumen Perubahan RKA-SKPD dan Laporan Hasil Koordinasi Penyusunan Dokumen Perubahan RKA-SKPD				1 Dokumen	1 Dokumen	750,000	1,422,880	1,422,880		PENDAPATAN ASLI DAERAH (PAD)	Pemerataan Pelayanan Dasar untuk meningkatkan kualitas SDM	0	1 Dokumen	787,500	Kecamatan Piani	
7 01 01 2.01 04	Koordinasi dan Penyusunan DPA-SKPD	Jumlah Dokumen DPA-SKPD dan Laporan Hasil Koordinasi Penyusunan Dokumen DPA-SKPD				1 Dokumen	1 Dokumen	750,000	1,422,880	1,422,880		PENDAPATAN ASLI DAERAH (PAD)	Pemerataan Pelayanan Dasar untuk meningkatkan kualitas SDM	0	1 Dokumen	787,500	Kecamatan Piani	
7 01 01 2.01 05	Koordinasi dan Penyusunan Perubahan DPA-SKPD	Jumlah Dokumen Perubahan DPA-SKPD dan Laporan Hasil Koordinasi Penyusunan Dokumen Perubahan DPA-SKPD				1 Dokumen	1 Dokumen	750,000	1,422,880	1,422,880		PENDAPATAN ASLI DAERAH (PAD)	Pemerataan Pelayanan Dasar untuk meningkatkan kualitas SDM	0	1 Dokumen	787,500	Kecamatan Piani	
7 01 01 2.01 06	Koordinasi dan Penyusunan Laporan Capaian Kinerja dan Ikhtisar Realisasi Kinerja SKPD	Jumlah Laporan Capaian Kinerja dan Ikhtisar Realisasi Kinerja SKPD dan Laporan Hasil Koordinasi Penyusunan Laporan Capaian Kinerja dan Ikhtisar Realisasi Kinerja SKPD				10 Laporan	10 Laporan	3,150,000	4,479,225	4,479,225		PENDAPATAN ASLI DAERAH (PAD)	Pemerataan Pelayanan Dasar untuk meningkatkan kualitas SDM	0	10 Laporan	3,307,500	Kecamatan Piani	

**Penetapan Perubahan Rencana Kerja Pemerintah Daerah (RKPD)
Kabupaten Tapin
Tahun 2023**

Kode	Urusan/ Bidang Urusan/ Program/ Kegiatan/ Sub Kegiatan	Indikator Program/ Kegiatan/ Sub Kegiatan	Target Akhir Periode RPJMD	Realisasi Capaian RKPD Tahun 2021	Prakiraan Capaian Target RKPD Tahun 2022	Capaian Kinerja dan Kerangka Pendanaan							Kelompok Sasaran	Prakiraan Maju Rencana Tahun 2024		Perangkat Daerah Penanggung Jawab		
						Target 2023		Pagu Indikatif			Lokasi	Sumber Dana		Prioritas			Target	Pagu Indikatif
						Semula	Menjadi	RKPD 2023	APBD 2023	RKPD 2023 Perubahan				Nasional	Daerah			
7.01.01.2.02	Administrasi Keuangan Perangkat Daerah	Persentase laporan kinerja dan keuangan yang disusun dan dilaporkan tepat waktu Persentase Penyerapan Anggaran	Persen Persen		Persen Persen	100 Persen 100 Persen	100 Persen 100 Persen	1,391,260,036	1,391,468,800	1,391,468,982					100 Persen 100 Persen	1,460,823,038		
7.01.01.2.02.01	Penyediaan Gaji dan Tunjangan ASN	Jumlah Orang yang Menerima Gaji dan Tunjangan ASN				12 Orang/bulan	12 Orang/bulan	1,389,060,036	1,389,268,708	1,389,268,890		PENDAPATAN ASLI DAERAH (PAD)	Pemerataan Pelayanan Dasar untuk meningkatkan kualitas SDM	0	12 Orang/bulan	1,458,513,038	Kecamatan Piani	
7.01.01.2.02.05	Koordinasi dan Penyusunan Laporan Keuangan Akhir Tahun SKPD	Jumlah Laporan Keuangan Akhir Tahun SKPD dan Laporan Hasil Koordinasi Penyusunan Laporan Keuangan Akhir Tahun SKPD				1 Laporan	1 Laporan	1,100,000	1,100,046	1,100,046		PENDAPATAN ASLI DAERAH (PAD)	Pemerataan Pelayanan Dasar untuk meningkatkan kualitas SDM	0	1 Laporan	1,155,000	Kecamatan Piani	
7.01.01.2.02.07	Koordinasi dan Penyusunan Laporan Keuangan Bulanan/ Triwulanan/ Semesteran SKPD	Jumlah Laporan Keuangan Bulanan/ Triwulanan/ Semesteran SKPD dan Laporan Koordinasi Penyusunan Laporan Keuangan Bulanan/ Triwulanan/ Semesteran SKPD				1 Laporan	1 Laporan	1,100,000	1,100,046	1,100,046		PENDAPATAN ASLI DAERAH (PAD)	Pemerataan Pelayanan Dasar untuk meningkatkan kualitas SDM	0	1 Laporan	1,155,000	Kecamatan Piani	
7.01.01.2.06	Administrasi Umum Perangkat Daerah	Persentase file data kepegawaian yang lengkap Persentase Keluhan/Pengaduan pelayanan administratif bidang umum dan kepegawaian yang ditindaklanjuti Persentase ketersediaan sarana dan prasarana aparatur dalam kondisi baik Persentase Pelayanan kepegawaian yang dibuat	Persen Persen Persen Persen		Persen Persen Persen Persen	100 Persen 100 Persen 100 Persen 100 Persen	100 Persen 100 Persen 100 Persen 100 Persen	300,348,427	363,279,173	575,742,527					100 Persen 100 Persen 100 Persen 100 Persen	315,365,848		
7.01.01.2.06.01	Penyediaan Komponen Instalasi Listrik/Penerangan Bangunan Kantor	Jumlah Paket Komponen Instalasi Listrik/Penerangan Bangunan Kantor yang Disediakan				1 Paket	1 Paket	3,750,000	4,429,940	1,735,650		PENDAPATAN ASLI DAERAH (PAD)	Pemerataan Pelayanan Dasar untuk meningkatkan kualitas SDM	0	1 Paket	3,937,500	Kecamatan Piani	
7.01.01.2.06.02	Penyediaan Peralatan dan Perlengkapan Kantor	Jumlah Paket Peralatan dan Perlengkapan Kantor yang Disediakan				1 Paket	1 Paket	18,805,500	18,805,863	18,805,863		PENDAPATAN ASLI DAERAH (PAD)	Pemerataan Pelayanan Dasar untuk meningkatkan kualitas SDM	0	1 Paket	19,745,775	Kecamatan Piani	
7.01.01.2.06.04	Penyediaan Bahan Logistik Kantor	Jumlah Paket Bahan Logistik Kantor yang Disediakan				1 Paket	1 Paket	37,060,000	38,897,730	34,916,850		PENDAPATAN ASLI DAERAH (PAD)	Pemerataan Pelayanan Dasar untuk meningkatkan kualitas SDM	0	1 Paket	38,913,000	Kecamatan Piani	
7.01.01.2.06.05	Penyediaan Barang Cetak dan Penggandaan	Jumlah Paket Barang Cetak dan Penggandaan yang Disediakan				1 Paket	1 Paket	12,526,400	11,950,690	12,204,714		PENDAPATAN ASLI DAERAH (PAD)	Pemerataan Pelayanan Dasar untuk meningkatkan kualitas SDM	0	1 Paket	13,152,720	Kecamatan Piani	

**Penetapan Perubahan Rencana Kerja Pemerintah Daerah (RKPD)
Kabupaten Tapin
Tahun 2023**

Kode	Urusan/ Bidang Urusan/ Program/ Kegiatan/ Sub Kegiatan	Indikator Program/ Kegiatan/ Sub Kegiatan	Target Akhir Periode RPJMD	Realisasi Capaian RKPD Tahun 2021	Prakiraan Capaian Target RKPD Tahun 2022	Capaian Kinerja dan Kerangka Pendanaan							Kelompok Sasaran	Prakiraan Maju Rencana Tahun 2024		Perangkat Daerah Penanggung Jawab		
						Target 2023		Pagu Indikatif			Lokasi	Sumber Dana		Prioritas			Target	Pagu Indikatif
						Semula	Menjadi	RKPD 2023	APBD 2023	RKPD 2023 Perubahan				Nasional	Daerah			
7.01.01.2.06.08	Fasilitasi Kunjungan Tamu	Jumlah Laporan Fasilitasi Kunjungan Tamu				12 Laporan	12 Laporan	2,475,000	2,435,950	2,435,950		PENDAPATAN ASLI DAERAH (PAD)	Pemerataan Pelayanan Dasar untuk meningkatkan kualitas SDM	0	12 Laporan	2,598,750	Kecamatan Piani	
7.01.01.2.06.09	Penyelenggaraan Rapat Koordinasi dan Konsultasi SKPD	Jumlah Laporan Penyelenggaraan Rapat Koordinasi dan Konsultasi SKPD				12 Laporan	12 Laporan	225,731,527	286,759,000	505,643,500		PENDAPATAN ASLI DAERAH (PAD)	Pemerataan Pelayanan Dasar untuk meningkatkan kualitas SDM	0	12 Laporan	237,018,103	Kecamatan Piani	
7.01.01.2.07	Pengadaan Barang Milik Daerah Penunjang Urusan Pemerintahan Daerah	Persentase ketersediaan sarana dan prasarana aparatur dalam kondisi baik	Persen		Persen	100 Persen	100 Persen	98,500,000	82,437,006	82,437,006					100 Persen	103,425,000		
7.01.01.2.07.06	Pengadaan Peralatan dan Mesin Lainnya	Jumlah Unit Peralatan dan Mesin Lainnya yang Disediakan				3 Unit	3 Unit	50,000,000	79,599,006	79,599,006		PENDAPATAN ASLI DAERAH (PAD)	Pemerataan Pelayanan Dasar untuk meningkatkan kualitas SDM	0	3 Unit	52,500,000	Kecamatan Piani	
7.01.01.2.07.10	Pengadaan Sarana dan Prasarana Gedung Kantor atau Bangunan Lainnya	Jumlah Unit Sarana dan Prasarana Gedung Kantor atau Bangunan Lainnya yang Disediakan				5 Unit	5 Unit	48,500,000	2,838,000	2,838,000		PENDAPATAN ASLI DAERAH (PAD)	Pemerataan Pelayanan Dasar untuk meningkatkan kualitas SDM	0	5 Unit	50,925,000	Kecamatan Piani	
7.01.01.2.08	Penyediaan Jasa Penunjang Urusan Pemerintahan Daerah	Persentase ketersediaan sarana dan prasarana aparatur dalam kondisi baik	Persen		Persen	100 Persen	100 Persen	63,520,000	60,472,800	78,797,360					100 Persen	66,696,000		
7.01.01.2.08.01	Penyediaan Jasa Surat Menyurat	Jumlah Laporan Penyediaan Jasa Surat Menyurat				12 Laporan	12 Laporan	2,320,000	1,795,680	1,795,680		PENDAPATAN ASLI DAERAH (PAD)	Pemerataan Pelayanan Dasar untuk meningkatkan kualitas SDM	0	12 Laporan	2,436,000	Kecamatan Piani	
7.01.01.2.08.02	Penyediaan Jasa Komunikasi, Sumber Daya Air dan Listrik	Jumlah Laporan Penyediaan Jasa Komunikasi, Sumber Daya Air dan Listrik yang Disediakan				12 Laporan	12 Laporan	18,000,000	15,127,200	33,451,760		PENDAPATAN ASLI DAERAH (PAD)	Pemerataan Pelayanan Dasar untuk meningkatkan kualitas SDM	0	12 Laporan	18,900,000	Kecamatan Piani	
7.01.01.2.08.04	Penyediaan Jasa Pelayanan Umum Kantor	Jumlah Laporan Penyediaan Jasa Pelayanan Umum Kantor yang Disediakan				12 Laporan	12 Laporan	43,200,000	43,549,920	43,549,920		PENDAPATAN ASLI DAERAH (PAD)	Pemerataan Pelayanan Dasar untuk meningkatkan kualitas SDM	0	12 Laporan	45,360,000	Kecamatan Piani	
7.01.01.2.09	Pemeliharaan Barang Milik Daerah Penunjang Urusan Pemerintahan Daerah	Persentase ketersediaan sarana dan prasarana aparatur dalam kondisi baik	Persen		Persen	100 Persen	100 Persen	262,784,400	929,968,574	969,750,586					100 Persen	275,923,620		
7.01.01.2.09.01	Penyediaan Jasa Pemeliharaan, Biaya Pemeliharaan, dan Pajak Kendaraan Perorangan Dinas atau Kendaraan Dinas Jabatan	Jumlah Kendaraan Perorangan Dinas atau Kendaraan Dinas Jabatan yang Dipelihara dan dibayarkan Pajaknya				5 Unit	5 Unit	57,264,400	67,361,650	102,643,662		PENDAPATAN ASLI DAERAH (PAD)	Pemerataan Pelayanan Dasar untuk meningkatkan kualitas SDM	0	5 Unit	60,127,620	Kecamatan Piani	
7.01.01.2.09.06	Pemeliharaan Peralatan dan Mesin Lainnya	Jumlah Peralatan dan Mesin Lainnya yang Dipelihara				10 Unit	10 Unit	5,520,000	7,200,000	11,700,000		PENDAPATAN ASLI DAERAH (PAD)	Pemerataan Pelayanan Dasar untuk meningkatkan kualitas SDM	0	10 Unit	5,796,000	Kecamatan Piani	

**Penetapan Perubahan Rencana Kerja Pemerintah Daerah (RKPD)
Kabupaten Tapin
Tahun 2023**

Kode	Urusan/ Bidang Urusan/ Program/ Kegiatan/ Sub Kegiatan	Indikator Program/ Kegiatan/ Sub Kegiatan	Target Akhir Periode RPJMD	Realisasi Capaian RKPD Tahun 2021	Prakiraan Capaian Target RKPD Tahun 2022	Capaian Kinerja dan Kerangka Pendanaan								Kelompok Sasaran	Prakiraan Maju Rencana Tahun 2024		Perangkat Daerah Penanggung Jawab	
						Target 2023		Pagu Indikatif			Lokasi	Sumber Dana	Prioritas		Target	Pagu Indikatif		
						Semula	Menjadi	RKPD 2023	APBD 2023	RKPD 2023 Perubahan			Nasional					Daerah
7.01.01.2.09.09	Pemeliharaan/Rehabilitasi Gedung Kantor dan Bangunan Lainnya	Jumlah Gedung Kantor dan Bangunan Lainnya yang Dipelihara/Direhabilitasi				3 Unit	3 Unit	200,000,000	855,406,924	855,406,924		PENDAPATAN ASLI DAERAH (PAD)	Pemerataan Pelayanan Dasar untuk meningkatkan kualitas SDM	0	3 Unit	210,000,000	Kecamatan Piani	
7.01.02	PROGRAM PENYELENGGARAAN PEMERINTAHAN DAN PELAYANAN PUBLIK	Indeks Kepuasan Masyarakat Dalam Pelayanan Persentase Layanan Masyarakat dengan Indeks Minimal B Persentase Pengaduan Masyarakat Yang Diselesaikan Persentase Rekomendasi Yang Diselesaikan	point Persen Persen Persen		point Persen Persen Persen	87 point 100 Persen 100 Persen 100 Persen	87 point 100 Persen 100 Persen 100 Persen	43,200,000	43,433,280	43,433,280					87 point 100 Persen 100 Persen 100 Persen	45,360,000		
7.01.02.2.02	Penyelenggaraan Urusan Pemerintahan yang Tidak Dilaksanakan oleh Unit Kerja Perangkat Daerah yang Ada di Kecamatan	Persentase keluhan / pengaduan masyarakat dibidang pemerintahan yang ditindaklanjuti Persentase pengurusan data kependudukan masyarakat yang dilayani	Persen Persen		Persen Persen	100 Persen 100 Persen	100 Persen 100 Persen	43,200,000	43,433,280	43,433,280					100 Persen 100 Persen	45,360,000		
7.01.02.2.03	Peningkatan Efektifitas Pelaksanaan Pelayanan kepada Masyarakat di Wilayah Kecamatan	Jumlah Laporan Peningkatan Efektifitas Pelaksanaan Pelayanan kepada Masyarakat di Wilayah Kecamatan				12 Laporan	12 Laporan	43,200,000	43,433,280	43,433,280		PENDAPATAN ASLI DAERAH (PAD)	Pemerataan Pelayanan Dasar untuk meningkatkan kualitas SDM	0	12 Laporan	45,360,000	Kecamatan Piani	
7.01.03	PROGRAM PEMBERDAYAAN MASYARAKAT DESA DAN KELURAHAN	Indeks Kepuasan Masyarakat Dalam Pelayanan Persentase desa dengan administrasi yang baik Persentase Layanan Masyarakat dengan Indeks Minimal B Persentase Pengaduan Masyarakat Yang Diselesaikan Persentase Rekomendasi Yang Diselesaikan Persentase sarana dan prasarana kelurahan dalam kondisi baik Persentase usulan masyarakat (RKPDes) yang diakomodir dalam musrenbang kecamatan	point point Persen Persen Persen point Persen		point point Persen Persen Persen point Persen	87 point 87 point 100 Persen 100 Persen 100 Persen 87 point 100 Persen	87 point 87 point 100 Persen 100 Persen 100 Persen 87 point 100 Persen	235,640,000	243,586,408	155,066,800					87 point 87 point 100 Persen 100 Persen 100 Persen 87 point 100 Persen	247,422,000		

**Penetapan Perubahan Rencana Kerja Pemerintah Daerah (RKPD)
Kabupaten Tapin
Tahun 2023**

Kode	Urusan/ Bidang Urusan/ Program/ Kegiatan/ Sub Kegiatan	Indikator Program/ Kegiatan/ Sub Kegiatan	Target Akhir Periode RPJMD	Realisasi Capaian RKPD Tahun 2021	Prakiraan Capaian Target RKPD Tahun 2022	Capaian Kinerja dan Kerangka Pendanaan								Kelompok Sasaran	Prakiraan Maju Rencana Tahun 2024		Perangkat Daerah Penanggung Jawab	
						Target 2023		Pagu Indikatif			Lokasi	Sumber Dana	Prioritas		Target	Pagu Indikatif		
						Semula	Menjadi	RKPD 2023	APBD 2023	RKPD 2023 Perubahan			Nasional					Daerah
7 01 03 2.01	Koordinasi Kegiatan Pemberdayaan Desa	Persentase bantuan kesejahteraan masyarakat yang disalurkan sesuai ketentuan Persentase keluhan / pengaduan masyarakat dibidang kesejahteraan rakyat yang ditindaklanjuti Persentase keluhan / pengaduan masyarakat dibidang Pembangunan yang ditindaklanjuti Persentase rekomendasi IMB yang dikeluarkan sesuai ketentuan Persentase usulan masyarakat (RKPDes) yang diakomodir dalam Musrenbang Kecamatan Tingkat partisipasi masyarakat dalam kegiatan keagamaan	Persen Persen Persen Persen Persen Persen		Persen Persen Persen Persen Persen Persen	100 Persen 100 Persen 100 Persen 100 Persen 100 Persen 100 Persen	100 Persen 100 Persen 100 Persen 100 Persen 100 Persen 100 Persen	229,240,000	236,002,208	147,482,600					100 Persen 100 Persen 100 Persen 100 Persen 100 Persen 100 Persen	240,702,000		
7 01 03 2.01 01	Peningkatan Partisipasi Masyarakat dalam Forum Musyawarah Perencanaan Pembangunan di Desa							3,750,000	4,065,400	4,065,400		PENDAPATAN ASLI DAERAH (PAD)	Pemerataan Pelayanan Dasar untuk meningkatkan kualitas SDM	0		3,937,500	Kecamatan Piani	
7 01 03 2.01 03	Peningkatan Efektifitas Kegiatan Pemberdayaan Masyarakat di Wilayah Kecamatan	Jumlah Laporan Peningkatan Efektivitas Kegiatan Pemberdayaan Masyarakat di Wilayah Kecamatan Jumlah Laporan Peningkatan Efektivitas Kegiatan Pemberdayaan Masyarakat di Wilayah Kecamatan				0 Laporan 4 Laporan	0 Laporan 4 Laporan	225,490,000	231,936,808	143,417,200		PENDAPATAN ASLI DAERAH (PAD)	Pemerataan Pelayanan Dasar untuk meningkatkan kualitas SDM	0	0 Laporan 4 Laporan	236,764,500	Kecamatan Piani	
7 01 03 2.03	Pemberdayaan Lembaga Kemasyarakatan Tingkat Kecamatan	Persentase keluhan / pengaduan masyarakat dibidang ekonomi yang ditindaklanjuti Persentase rekomendasi ijin usaha sesuai ketentuan Tingkat partisipasi pelaku usaha kecamatan	Persen Persen Persen		Persen Persen Persen	100 Persen 100 Persen 100 Persen	100 Persen 100 Persen 100 Persen	6,400,000	7,584,200	7,584,200					100 Persen 100 Persen 100 Persen	6,720,000		
7 01 03 2.03 04	Fasilitasi Pengembangan Usaha Ekonomi Masyarakat	Jumlah Laporan Fasilitasi Pengembangan Usaha Ekonomi Masyarakat				1 Laporan	1 Laporan	3,750,000	3,937,300	3,937,300		PENDAPATAN ASLI DAERAH (PAD)	Pemerataan Pelayanan Dasar untuk meningkatkan kualitas SDM	0	1 Laporan	3,937,500	Kecamatan Piani	

**Penetapan Perubahan Rencana Kerja Pemerintah Daerah (RKPD)
Kabupaten Tapin
Tahun 2023**

Kode	Urusan/ Bidang Urusan/ Program/ Kegiatan/ Sub Kegiatan	Indikator Program/ Kegiatan/ Sub Kegiatan	Target Akhir Periode RPJMD	Realisasi Capaian RKPD Tahun 2021	Prakiraan Capaian Target RKPD Tahun 2022	Capaian Kinerja dan Kerangka Pendanaan							Kelompok Sasaran	Prakiraan Maju Rencana Tahun 2024		Perangkat Daerah Penanggung Jawab		
						Target 2023		Pagu Indikatif			Lokasi	Sumber Dana		Prioritas			Target	Pagu Indikatif
						Semula	Menjadi	RKPD 2023	APBD 2023	RKPD 2023 Perubahan				Nasional	Daerah			
7 01 03 2.03 05	Fasilitasi Pemanfaatan Teknologi Tepat Guna	Jumlah Laporan Fasilitasi Pemanfaatan Teknologi Tepat Guna				1 Laporan	1 Laporan	2,650,000	3,646,900	3,646,900		PENDAPATAN ASLI DAERAH (PAD)	Pemerataan Pelayanan Dasar untuk meningkatkan kualitas SDM	0	1 Laporan	2,782,500	Kecamatan Piani	
7 01 04	PROGRAM KOORDINASI KETENTERAMAN DAN KETERTIBAN UMUM	Indeks Kepuasan Masyarakat Dalam Pelayanan Persentase Layanan Masyarakat dengan Indeks Minimal B Persentase Pengaduan Masyarakat Yang Diselesaikan Persentase Rekomendasi Yang Diselesaikan	point Persen Persen Persen		point Persen Persen Persen	87 point 100 Persen 100 Persen 100 Persen	87 point 100 Persen 100 Persen 100 Persen	10,800,000	21,173,797	21,173,797					87 point 100 Persen 100 Persen 100 Persen	11,340,000		
7 01 04 2.01	Koordinasi Upaya Penyelenggaraan Ketenteraman dan Ketertiban Umum	Persentase keluhan / pengaduan masyarakat dibidang Trantib yang ditindaklanjuti Persentase laporan bidang trantib	Persen Persen		Persen Persen	100 Persen 100 Persen	100 Persen 100 Persen	10,800,000	21,173,797	21,173,797					100 Persen 100 Persen	11,340,000		
7 01 04 2.01 01	Sinergitas dengan Kepolisian Negara Republik Indonesia, Tentara Nasional Indonesia dan Instansi Vertikal di Wilayah Kecamatan	Jumlah Laporan Hasil Sinergitas dengan Kepolisian Negara Republik Indonesia, Tentara Nasional Indonesia dan Instansi Vertikal di Wilayah Kecamatan				1 Laporan	1 Laporan	5,400,000	16,688,197	16,688,197		PENDAPATAN ASLI DAERAH (PAD)	Pemerataan Pelayanan Dasar untuk meningkatkan kualitas SDM	0	1 Laporan	5,670,000	Kecamatan Piani	
7 01 04 2.01 02	Harmonisasi Hubungan dengan Tokoh Agama dan Tokoh Masyarakat	Jumlah Laporan Pelaksanaan Harmonisasi Hubungan dengan Tokoh Agama dan Tokoh Masyarakat				1 Laporan	1 Laporan	5,400,000	4,485,600	4,485,600		PENDAPATAN ASLI DAERAH (PAD)	Pemerataan Pelayanan Dasar untuk meningkatkan kualitas SDM	0	1 Laporan	5,670,000	Kecamatan Piani	
7 01 05	PROGRAM PENYELENGGARAAN URUSAN PEMERINTAHAN UMUM	Indeks Kepuasan Masyarakat Dalam Pelayanan Persentase Layanan Masyarakat dengan Indeks Minimal B Persentase Pengaduan Masyarakat Yang Diselesaikan Persentase Rekomendasi Yang Diselesaikan	point Persen Persen Persen		point Persen Persen Persen	87 point 100 Persen 100 Persen 100 Persen	87 point 100 Persen 100 Persen 100 Persen	18,600,000	77,516,800	87,349,300					87 point 100 Persen 100 Persen 100 Persen	19,530,000		
7 01 05 2.01	Penyelenggaraan Urusan Pemerintahan Umum Sesuai Penugasan Kepala Daerah	Persentase keluhan / pengaduan masyarakat dibidang Trantib yang ditindaklanjuti Persentase laporan bidang trantib	Persen Persen		Persen Persen	100 Persen 100 Persen	100 Persen 100 Persen	18,600,000	77,516,800	87,349,300					100 Persen 100 Persen	19,530,000		

**Penetapan Perubahan Rencana Kerja Pemerintah Daerah (RKPD)
Kabupaten Tapin
Tahun 2023**

Kode	Urusan/ Bidang Urusan/ Program/ Kegiatan/ Sub Kegiatan	Indikator Program/ Kegiatan/ Sub Kegiatan	Target Akhir Periode RPJMD	Realisasi Capaian RKPD Tahun 2021	Prakiraan Capaian Target RKPD Tahun 2022	Capaian Kinerja dan Kerangka Pendanaan								Kelompok Sasaran	Prakiraan Maju Rencana Tahun 2024		Perangkat Daerah Penanggung Jawab	
						Target 2023		Pagu Indikatif			Lokasi	Sumber Dana	Prioritas		Target	Pagu Indikatif		
						Semula	Menjadi	RKPD 2023	APBD 2023	RKPD 2023 Perubahan			Nasional					Daerah
7 01 05 2.01 01	Pembinaan Wawasan Kebangsaan dan Ketahanan Nasional dalam rangka Memantapkan Pengamalan Pancasila, Pelaksanaan Undang-Undang Dasar Negara Republik Indonesia Tahun 1945, Pelestarian Bhinneka Tunggal Ika serta Pemertahanan dan Pemeliharaan Keutuhan Negara Kesatuan Republik Indonesia	Jumlah Orang yang Mengikuti Pembinaan Wawasan Kebangsaan dan Ketahanan Nasional dalam rangka Memantapkan Pengamalan Pancasila, Pelaksanaan Undang-Undang Dasar Negara Republik Indonesia Tahun 1945, Pelestarian Bhinneka Tunggal Ika serta Pemertahanan dan Pemeliharaan Keutuhan Negara Kesatuan Republik Indonesia				70 Orang	70 Orang	14,100,000	73,205,500	83,038,000		PENDAPATAN ASLI DAERAH (PAD)		Pemerataan Pelayanan Dasar untuk meningkatkan kualitas SDM	0	70 Orang	14,805,000	Kecamatan Piani
7 01 05 2.01 02	Fasilitasi, Koordinasi dan Pembinaan (Bimtek, Sosialisasi, Konsultasi) Wawasan Kebangsaan dan Ketahanan Nasional	Jumlah Orang yang Mengikuti Fasilitasi, Koordinasi dan Pembinaan (Bimtek, Sosialisasi, Konsultasi) Wawasan Kebangsaan dan Ketahanan Nasional				50 Orang	50 Orang	4,500,000	4,311,300	4,311,300		PENDAPATAN ASLI DAERAH (PAD)		Pemerataan Pelayanan Dasar untuk meningkatkan kualitas SDM	0	50 Orang	4,725,000	Kecamatan Piani
7 01 06	PROGRAM PEMBINAAN DAN PENGAWASAN PEMERINTAHAN DESA	Indeks Kepuasan Masyarakat Dalam Pelayanan Persentase Desa Dengan Administrasi Kependudukan Yang Baik Persentase desa dengan administrasi yang baik Persentase Desa Dengan Pengelolaan Keuangan Dan Aset Desa Yang Baik Persentase Layanan Masyarakat Dengan Indeks Minimal B Persentase Pengaduan Masyarakat Yang Diselesaikan Persentase Rekomendasi Yang Diselesaikan	point Persen point Persen Persen Persen Persen		point Persen point Persen Persen Persen Persen	87 point 100 Persen 87 point 100 Persen 100 Persen 100 Persen 100 Persen	87 point 100 Persen 87 point 100 Persen 100 Persen 100 Persen 100 Persen	62,850,000	65,300,480	73,417,480						87 point 100 Persen 87 point 100 Persen 100 Persen 100 Persen 100 Persen	65,992,500	

**Penetapan Perubahan Rencana Kerja Pemerintah Daerah (RKPD)
Kabupaten Tapin
Tahun 2023**

Kode	Urusan/ Bidang Urusan/ Program/ Kegiatan/ Sub Kegiatan	Indikator Program/ Kegiatan/ Sub Kegiatan	Target Akhir Periode RPJMD	Realisasi Capaian RKPD Tahun 2021	Prakiraan Capaian Target RKPD Tahun 2022	Capaian Kinerja dan Kerangka Pendanaan							Kelompok Sasaran	Prakiraan Maju Rencana Tahun 2024		Perangkat Daerah Penanggung Jawab		
						Target 2023		Pagu Indikatif			Lokasi	Sumber Dana		Prioritas			Target	Pagu Indikatif
						Semula	Menjadi	RKPD 2023	APBD 2023	RKPD 2023 Perubahan				Nasional	Daerah			
7 01 06 2.01	Fasilitasi, Rekomendasi dan Koordinasi Pembinaan dan Pengawasan Pemerintahan Desa	Jumlah dokumen laporan APBDes Jumlah rekomendasi pencairan ADD Persentase Desa Dengan Pengelolaan Keuangan dan Aset Desa Yang Baik Persentase keluhan / pengaduan masyarakat dibidang pemerintahan yang ditindaklanjuti Persentase pengurusan data kependudukan masyarakat yang dilayani	Laporan Rekomendasi Persen Persen Persen		Laporan Rekomendasi Persen Persen Persen	48 Laporan 32 Rekomendasi 100 Persen 100 Persen 100 Persen	48 Laporan 32 Rekomendasi 100 Persen 100 Persen 100 Persen	62,850,000	65,300,480	73,417,480				48 Laporan 32 Rekomendasi 100 Persen 100 Persen 100 Persen	65,992,500			
7 01 06 2.01 01	Fasilitasi Penyusunan Peraturan Desa dan Peraturan Kepala Desa	Jumlah Dokumen yang Difasilitasi dalam rangka Penyusunan Peraturan Desa dan Peraturan Kepala Desa				16 Dokumen	16 Dokumen	39,750,000	43,537,080	43,537,080		PENDAPATAN ASLI DAERAH (PAD)	Pemerataan Pelayanan Dasar untuk meningkatkan kualitas SDM	0	16 Dokumen	41,737,500	Kecamatan Piani	
7 01 06 2.01 03	Fasilitasi Pengelolaan Keuangan Desa dan Pendayagunaan Aset Desa	Jumlah Dokumen yang Difasilitasi dalam rangka Pengelolaan Keuangan Desa dan Pendayagunaan Aset Desa				16 Dokumen	16 Dokumen	4,300,000	3,729,800	3,729,800		PENDAPATAN ASLI DAERAH (PAD)	Pemerataan Pelayanan Dasar untuk meningkatkan kualitas SDM	0	16 Dokumen	4,515,000	Kecamatan Piani	
7 01 06 2.01 07	Fasilitasi Pelaksanaan Tugas dan Fungsi Badan Permusyawaratan Desa	Jumlah Dokumen Fasilitasi dalam rangka Pelaksanaan Tugas dan Fungsi Badan Permusyawaratan Desa				8 Dokumen	8 Dokumen	4,300,000	3,729,800	3,729,800		PENDAPATAN ASLI DAERAH (PAD)	Pemerataan Pelayanan Dasar untuk meningkatkan kualitas SDM	0	8 Dokumen	4,515,000	Kecamatan Piani	
7 01 06 2.01 17	Koordinasi Pendampingan Desa di Wilayahnya	Jumlah Laporan Hasil Koordinasi Pendampingan Desa di Wilayahnya				8 Laporan	8 Laporan	14,500,000	14,303,800	22,420,800		PENDAPATAN ASLI DAERAH (PAD)	Pemerataan Pelayanan Dasar untuk meningkatkan kualitas SDM	0	8 Laporan	15,225,000	Kecamatan Piani	
7	UNSUR KEWILAYAHAN																	
7 01	KECAMATAN							5,146,612,386	4,191,071,386	4,435,471,386					5,774,553,786			
7 01 01	PROGRAM PENUNJANG URUSAN Pemerintahan DAERAH KABUPATEN/KO TA	Persentase Aset dengan Kondisi Yang Baik Persentase Laporan Kinerja Yang Dibuat Tepat Waktu Persentase Penyerapan Anggaran Persentase Sarana dan Prasarana Yang Dibutuhkan SKPD Persentase Unit Kerja Yang Mendapatkan Pelayanan Administrasi Perkantoran	Persen Persen Persen Persen Persen		Persen Persen Persen Persen Persen	100 Persen 100 Persen 100 Persen 100 Persen 100 Persen	100 Persen 100 Persen 100 Persen 100 Persen 100 Persen	4,676,682,386	3,743,537,080	4,005,969,730					100 Persen 100 Persen 100 Persen 100 Persen 100 Persen	5,281,127,286		

**Penetapan Perubahan Rencana Kerja Pemerintah Daerah (RKPD)
Kabupaten Tapin
Tahun 2023**

Kode	Urusan/ Bidang Urusan/ Program/ Kegiatan/ Sub Kegiatan	Indikator Program/ Kegiatan/ Sub Kegiatan	Target Akhir Periode RPJMD	Realisasi Capaian RKPD Tahun 2021	Prakiraan Capaian Target RKPD Tahun 2022	Capaian Kinerja dan Kerangka Pendanaan						Kelompok Sasaran	Prakiraan Maju Rencana Tahun 2024		Perangkat Daerah Penanggung Jawab			
						Target 2023		Pagu Indikatif			Lokasi		Sumber Dana	Prioritas		Target	Pagu Indikatif	
						Semula	Menjadi	RKPD 2023	APBD 2023	RKPD 2023 Perubahan				Nasional				Daerah
7 01 01 2.01	Perencanaan, Penganggaran, dan Evaluasi Kinerja Perangkat Daerah	Persentase laporan kinerja dan keuangan yang disusun dan dilaporkan tepat waktu	Persen		Persen	100 Persen	100 Persen	18,800,000	9,522,140	9,529,824					100 Persen	19,740,000		
7 01 01 2.01 02	Koordinasi dan Penyusunan Dokumen RKA-SKPD	Jumlah Dokumen RKA-SKPD dan Laporan Hasil Koordinasi Penyusunan Dokumen RKA-SKPD				1 Dokumen	1 Dokumen	1,125,000	1,124,920	1,132,604		PENDAPATAN ASLI DAERAH (PAD)	Memperkuat Infrastruktur Untuk Mendukung Pengembangan Ekonomi Dan Pelayanan Dasar	Pemerataan Pelayanan Dasar untuk meningkatkan kualitas SDM	ASN	1 Dokumen	1,181,250	Kecamatan Tapin Selatan
7 01 01 2.01 03	Koordinasi dan Penyusunan Dokumen Perubahan RKA-SKPD	Jumlah Dokumen Perubahan RKA-SKPD dan Laporan Hasil Koordinasi Penyusunan Dokumen Perubahan RKA-SKPD				1 Dokumen	1 Dokumen	1,125,000	1,124,920	1,124,920		PENDAPATAN ASLI DAERAH (PAD)	Memperkuat Infrastruktur Untuk Mendukung Pengembangan Ekonomi Dan Pelayanan Dasar	Pemerataan Pelayanan Dasar untuk meningkatkan kualitas SDM	ASN	1 Dokumen	1,181,250	Kecamatan Tapin Selatan
7 01 01 2.01 04	Koordinasi dan Penyusunan DPA-SKPD							1,275,000	1,274,904	1,274,904		PENDAPATAN ASLI DAERAH (PAD)	Memperkuat Infrastruktur Untuk Mendukung Pengembangan Ekonomi Dan Pelayanan Dasar	Pemerataan Pelayanan Dasar untuk meningkatkan kualitas SDM	ASN		1,338,750	Kecamatan Tapin Selatan
7 01 01 2.01 05	Koordinasi dan Penyusunan Perubahan DPA-SKPD							1,275,000	1,274,904	1,274,904		PENDAPATAN ASLI DAERAH (PAD)	Memperkuat Infrastruktur Untuk Mendukung Pengembangan Ekonomi Dan Pelayanan Dasar	Pemerataan Pelayanan Dasar untuk meningkatkan kualitas SDM	ASN		1,338,750	Kecamatan Tapin Selatan
7 01 01 2.01 06	Koordinasi dan Penyusunan Laporan Capaian Kinerja dan Ikhtisar Realisasi Kinerja SKPD	Jumlah Laporan Capaian Kinerja dan Ikhtisar Realisasi Kinerja SKPD dan Laporan Hasil Koordinasi Penyusunan Laporan Capaian Kinerja dan Ikhtisar Realisasi Kinerja SKPD				10 Laporan	10 Laporan	14,000,000	4,722,492	4,722,492		PENDAPATAN ASLI DAERAH (PAD)	Memperkuat Infrastruktur Untuk Mendukung Pengembangan Ekonomi Dan Pelayanan Dasar	Pemerataan Pelayanan Dasar untuk meningkatkan kualitas SDM	ASN	10 Laporan	14,700,000	Kecamatan Tapin Selatan
7 01 01 2.02	Administrasi Keuangan Perangkat Daerah	Persentase laporan kinerja dan keuangan yang disusun dan dilaporkan tepat waktu Persentase Penyerapan Anggaran	% %		% %	100 % 100 %	100 % 100 %	2,829,372,016	2,832,216,223	2,832,248,909					100 % 100 %	2,970,840,617		
7 01 01 2.02 01	Penyediaan Gaji dan Tunjangan ASN	Jumlah Orang yang Menerima Gaji dan Tunjangan ASN				23 Orang/bulan	23 Orang/bulan	2,825,207,016	2,825,209,239	2,825,241,925		PENDAPATAN ASLI DAERAH (PAD)	Memperkuat Stabilitas dan Transformasi Pelayanan Publik	Pemerataan Pelayanan Dasar untuk meningkatkan kualitas SDM	ASN	23 Orang/bulan	2,966,467,367	Kecamatan Tapin Selatan

**Penetapan Perubahan Rencana Kerja Pemerintah Daerah (RKPD)
Kabupaten Tapin
Tahun 2023**

Kode	Urusan/ Bidang Urusan/ Program/ Kegiatan/ Sub Kegiatan	Indikator Program/ Kegiatan/ Sub Kegiatan	Target Akhir Periode RPJMD	Realisasi Capaian RKPD Tahun 2021	Prakiraan Capaian Target RKPD Tahun 2022	Capaian Kinerja dan Kerangka Pendanaan							Kelompok Sasaran	Prakiraan Maju Rencana Tahun 2024		Perangkat Daerah Penanggung Jawab		
						Target 2023		Pagu Indikatif			Lokasi	Sumber Dana		Prioritas			Target	Pagu Indikatif
						Semula	Menjadi	RKPD 2023	APBD 2023	RKPD 2023 Perubahan				Nasional	Daerah			
7.01.01.2.05	Koordinasi dan Penyusunan Laporan Keuangan Akhir Tahun SKPD	Jumlah Laporan Keuangan Akhir Tahun SKPD dan Laporan Hasil Koordinasi Penyusunan Laporan Keuangan Akhir Tahun SKPD				1 Laporan	1 Laporan	2,365,000	2,364,564	2,364,564		PENDAPATAN ASLI DAERAH (PAD)	Memperkuat Stabilitas Polhukhankam Dan Transformasi Pelayanan Publik	Pemerataan Pelayanan Dasar untuk meningkatkan kualitas SDM	ASN	1 Laporan	2,483,250	Kecamatan Tapin Selatan
7.01.01.2.07	Koordinasi dan Penyusunan Laporan Keuangan Bulanan/ Triwulanan/ Semesteran SKPD	Jumlah Laporan Keuangan Bulanan/ Triwulanan/ Semesteran SKPD dan Laporan Koordinasi Penyusunan Laporan Keuangan Bulanan/Triwulanan/Semesteran SKPD				1 Laporan	1 Laporan	1,800,000	4,642,420	4,642,420		PENDAPATAN ASLI DAERAH (PAD)	Memperkuat Stabilitas Polhukhankam Dan Transformasi Pelayanan Publik	Pemerataan Pelayanan Dasar untuk meningkatkan kualitas SDM	ASN	1 Laporan	1,890,000	Kecamatan Tapin Selatan
7.01.01.2.06	Administrasi Umum Perangkat Daerah	Persentase file data kepegawaian yang lengkap Persentase Keluhan/Pengaduan pelayanan administratif bidang umum dan kepegawaian yang ditindaklanjuti Persentase ketersediaan sarana dan prasarana aparatur dalam kondisi baik Persentase Pelayanan kepegawaian yang dibuat	% % % %	% % % %		100 % 100 % 100 % 100 %	100 % 100 % 100 % 100 %	466,432,300	392,574,475	467,234,295						100 % 100 % 100 % 100 %	489,753,915	
7.01.01.2.06.01	Penyediaan Komponen Instalasi Listrik/Penerangan Bangunan Kantor	Jumlah Paket Komponen Instalasi Listrik/Penerangan Bangunan Kantor yang Disediakan				1 Paket	1 Paket	8,469,100	8,458,730	23,923,230		PENDAPATAN ASLI DAERAH (PAD)	Memperkuat Stabilitas Polhukhankam Dan Transformasi Pelayanan Publik	Pemerataan Pelayanan Dasar untuk meningkatkan kualitas SDM	ASN	1 Paket	8,892,555	Kecamatan Tapin Selatan
7.01.01.2.06.02	Penyediaan Peralatan dan Perlengkapan Kantor	Jumlah Paket Peralatan dan Perlengkapan Kantor yang Disediakan				1 Paket	1 Paket	15,586,900	15,694,677	17,700,849		PENDAPATAN ASLI DAERAH (PAD)	Memperkuat Stabilitas Polhukhankam Dan Transformasi Pelayanan Publik	Pemerataan Pelayanan Dasar untuk meningkatkan kualitas SDM	ASN	1 Paket	16,366,245	Kecamatan Tapin Selatan
7.01.01.2.06.04	Penyediaan Bahan Logistik Kantor							38,714,200	79,773,252	69,281,200		PENDAPATAN ASLI DAERAH (PAD)	Memperkuat Stabilitas Polhukhankam Dan Transformasi Pelayanan Publik	Pemerataan Pelayanan Dasar untuk meningkatkan kualitas SDM	ASN		40,649,910	Kecamatan Tapin Selatan
7.01.01.2.06.05	Penyediaan Barang Cetak dan Penggandaan							7,151,100	7,153,116	8,443,116		PENDAPATAN ASLI DAERAH (PAD)	Memperkuat Stabilitas Polhukhankam Dan Transformasi Pelayanan Publik	Pemerataan Pelayanan Dasar untuk meningkatkan kualitas SDM	ASN		7,508,655	Kecamatan Tapin Selatan
7.01.01.2.06.08	Fasilitasi Kunjungan Tamu	Jumlah Laporan Fasilitasi Kunjungan Tamu				12 Laporan	12 Laporan	3,000,000	0	0		PENDAPATAN ASLI DAERAH (PAD)	Memperkuat Stabilitas Polhukhankam Dan Transformasi Pelayanan Publik	Pemerataan Pelayanan Dasar untuk meningkatkan kualitas SDM	ASN	12 Laporan	3,150,000	Kecamatan Tapin Selatan

**Penetapan Perubahan Rencana Kerja Pemerintah Daerah (RKPD)
Kabupaten Tapin
Tahun 2023**

Kode	Urusan/ Bidang Urusan/ Program/ Kegiatan/ Sub Kegiatan	Indikator Program/ Kegiatan/ Sub Kegiatan	Target Akhir Periode RPJMD	Realisasi RKPD Tahun 2021	Prakiraan Capaian Target RKPD Tahun 2022	Capaian Kinerja dan Kerangka Pendanaan						Kelompok Sasaran	Prakiraan Maju Rencana Tahun 2024		Perangkat Daerah Penanggung Jawab			
						Target 2023		Pagu Indikatif			Lokasi		Sumber Dana	Prioritas		Target	Pagu Indikatif	
						Semula	Menjadi	RKPD 2023	APBD 2023	RKPD 2023 Perubahan				Nasional				Daerah
7.01.01.2.06.09	Penyelenggaraan Rapat Koordinasi dan Konsultasi SKPD	Jumlah Laporan Penyelenggaraan Rapat Koordinasi dan Konsultasi SKPD				12 Laporan	12 Laporan	393,511,000	281,494,700	347,885,900		PENDAPATAN ASLI DAERAH (PAD)	Memperkuat Stabilitas Polhukhankam Dan Transformasi Pelayanan Publik	Pemerataan Pelayanan Dasar untuk meningkatkan kualitas SDM	ASN	12 Laporan	413,186,550	Kecamatan Tapin Selatan
7.01.01.2.07	Pengadaan Barang Milik Daerah Penunjang Urusan Pemerintah Daerah	Persentase ketersediaan sarana dan prasarana aparatur dalam kondisi baik	%		%	100 %	100 %	576,167,800	72,786,594	144,900,094						100 %	977,455,920	
7.01.01.2.07.05	Pengadaan Mebel	Jumlah Paket Mebel yang Disediakan				3 Unit	3 Unit	38,768,400	9,424,488	71,537,988		PENDAPATAN ASLI DAERAH (PAD)	Memperkuat Stabilitas Polhukhankam Dan Transformasi Pelayanan Publik	Pemerataan Pelayanan Dasar untuk meningkatkan kualitas SDM	ASN	3 Unit	413,186,550	Kecamatan Tapin Selatan
7.01.01.2.07.06	Pengadaan Peralatan dan Mesin Lainnya	Jumlah Unit Peralatan dan Mesin Lainnya yang Disediakan				10 Unit	10 Unit	112,399,400	63,362,106	73,362,106		PENDAPATAN ASLI DAERAH (PAD)	Memperkuat Stabilitas Polhukhankam Dan Transformasi Pelayanan Publik	Pemerataan Pelayanan Dasar untuk meningkatkan kualitas SDM	ASN	10 Unit	118,019,370	Kecamatan Tapin Selatan
7.01.01.2.07.09	Pengadaan Gedung Kantor atau Bangunan Lainnya	Jumlah Unit Gedung Kantor atau Bangunan Lainnya yang Disediakan				2 Unit	2 Unit	370,000,000	0	0		PENDAPATAN ASLI DAERAH (PAD)	Memperkuat Stabilitas Polhukhankam Dan Transformasi Pelayanan Publik	Pemerataan Pelayanan Dasar untuk meningkatkan kualitas SDM	ASN	2 Unit	388,500,000	Kecamatan Tapin Selatan
7.01.01.2.07.10	Pengadaan Sarana dan Prasarana Gedung Kantor atau Bangunan Lainnya	Jumlah Unit Sarana dan Prasarana Gedung Kantor atau Bangunan Lainnya yang Disediakan				1 Unit	1 Unit	55,000,000	0	0		PENDAPATAN ASLI DAERAH (PAD)	Memperkuat Stabilitas Polhukhankam Dan Transformasi Pelayanan Publik	Pemerataan Pelayanan Dasar untuk meningkatkan kualitas SDM	ASN	1 Unit	57,750,000	Kecamatan Tapin Selatan
7.01.01.2.08	Penyediaan Jasa Penunjang Urusan Pemerintahan Daerah	Persentase ketersediaan sarana dan prasarana aparatur dalam kondisi baik	%		%	100 %	100 %	194,933,000	222,199,644	268,274,604						100 %	204,679,650	
7.01.01.2.08.01	Penyediaan Jasa Surat Menyurat	Jumlah Laporan Penyediaan Jasa Surat Menyurat				12 Laporan	12 Laporan	2,000,000	1,990,212	1,990,212		PENDAPATAN ASLI DAERAH (PAD)		Pemerataan Pelayanan Dasar untuk meningkatkan kualitas SDM	ASN	12 Laporan	2,100,000	Kecamatan Tapin Selatan
7.01.01.2.08.02	Penyediaan Jasa Komunikasi, Sumber Daya Air dan Listrik							26,133,000	32,926,392	32,926,392		PENDAPATAN ASLI DAERAH (PAD)		Pemerataan Pelayanan Dasar untuk meningkatkan kualitas SDM	ASN		27,439,650	Kecamatan Tapin Selatan
7.01.01.2.08.04	Penyediaan Jasa Pelayanan Umum Kantor	Jumlah Laporan Penyediaan Jasa Pelayanan Umum Kantor yang Disediakan				12 Laporan	12 Laporan	166,800,000	187,283,040	233,358,000		PENDAPATAN ASLI DAERAH (PAD) PENDAPATAN ASLI DAERAH (PAD)		Pemerataan Pelayanan Dasar untuk meningkatkan kualitas SDM Pemerataan Pelayanan Dasar untuk meningkatkan kualitas SDM	ASN	12 Laporan	175,140,000	Kecamatan Tapin Selatan

**Penetapan Perubahan Rencana Kerja Pemerintah Daerah (RKPD)
Kabupaten Tapin
Tahun 2023**

Kode	Urusan/ Bidang Urusan/ Program/ Kegiatan/ Sub Kegiatan	Indikator Program/ Kegiatan/ Sub Kegiatan	Target Akhir Periode RPJMD	Realisasi Capaian RKPD Tahun 2021	Prakiraan Capaian Target RKPD Tahun 2022	Capaian Kinerja dan Kerangka Pendanaan							Kelompok Sasaran	Prakiraan Maju Rencana Tahun 2024		Perangkat Daerah Penanggung Jawab		
						Target 2023		Pagu Indikatif			Lokasi	Sumber Dana		Prioritas			Target	Pagu Indikatif
						Semula	Menjadi	RKPD 2023	APBD 2023	RKPD 2023 Perubahan				Nasional	Daerah			
7.01.01.2.09	Pemeliharaan Barang Milik Daerah Penunjang Urusan Pemerintahan Daerah	Persentase ketersediaan sarana dan prasarana aparatur dalam kondisi baik	%		%	100 %	100 %	590,977,270	214,238,004	283,782,004					100 %	618,657,184		
7.01.01.2.09.01	Penyediaan Jasa Pemeliharaan, Biaya Pemeliharaan, dan Pajak Kendaraan Perorangan Dinas atau Kendaraan Dinas Jabatan	Jumlah Kendaraan Perorangan Dinas atau Kendaraan Dinas Jabatan yang Dipelihara dan dibayarkan Pajaknya				1 Unit	1 Unit	37,379,000	37,742,004	37,742,004		PENDAPATAN ASLI DAERAH (PAD)	Memperkuat Stabilitas Polhukhankam Dan Transformasi Pelayanan Publik	Pemerataan Pelayanan Dasar untuk meningkatkan kualitas SDM	ASN	1 Unit	37,379,000	Kecamatan Tapin Selatan
7.01.01.2.09.06	Pemeliharaan Peralatan dan Mesin Lainnya	Jumlah Peralatan dan Mesin Lainnya yang Dipelihara				6 Unit	6 Unit	6,000,000	6,000,000	6,000,000		PENDAPATAN ASLI DAERAH (PAD)	Memperkuat Stabilitas Polhukhankam Dan Transformasi Pelayanan Publik	Pemerataan Pelayanan Dasar untuk meningkatkan kualitas SDM	ASN	6 Unit	6,300,000	Kecamatan Tapin Selatan
7.01.01.2.09.09	Pemeliharaan/Rehabilitasi Gedung Kantor dan Bangunan Lainnya	Jumlah Gedung Kantor dan Bangunan Lainnya yang Dipelihara/Direhabilitasi				1 Unit	1 Unit	285,000,000	170,496,000	240,040,000		PENDAPATAN ASLI DAERAH (PAD)	Memperkuat Stabilitas Polhukhankam Dan Transformasi Pelayanan Publik	Pemerataan Pelayanan Dasar untuk meningkatkan kualitas SDM	ASN	1 Unit	299,250,000	Kecamatan Tapin Selatan
7.01.01.2.09.10	Pemeliharaan/Rehabilitasi Sarana dan Prasarana Gedung Kantor atau Bangunan Lainnya	Jumlah Sarana dan Prasarana Gedung Kantor atau Bangunan Lainnya yang Dipelihara/Direhabilitasi				1 Unit	1 Unit	262,598,270	0	0		PENDAPATAN ASLI DAERAH (PAD)	Memperkuat Stabilitas Polhukhankam Dan Transformasi Pelayanan Publik	Pemerataan Pelayanan Dasar untuk meningkatkan kualitas SDM	ASN	1 Unit	275,728,184	Kecamatan Tapin Selatan
7.01.02	PROGRAM PENYELENGGARAAN PEMERINTAHAN DAN PELAYANAN PUBLIK	Indeks Kepuasan Masyarakat Dalam Pelayanan Persentase Layanan Masyarakat dengan Indeks Minimal B Persentase Pengaduan Masyarakat Yang Diselesaikan Persentase Rekomendasi Yang Diselesaikan	Point % % %		Point % % %	86,8 Point 100 % 100 % 100 %	86,8 Point 100 % 100 % 100 %	28,800,000	18,116,640	18,116,640					86,8 Point 100 % 100 % 100 %	30,240,000		
7.01.02.2.02	Penyelenggaraan Urusan Pemerintahan yang Tidak Dilaksanakan oleh Unit Kerja Perangkat Daerah yang Ada di Kecamatan	Persentase keluhan / pengaduan masyarakat dibidang pemerintahan yang ditindaklanjuti Persentase pengurusan data kependudukan masyarakat yang dilayani	% %		% %	100 % 100 %	100 % 100 %	28,800,000	18,116,640	18,116,640					100 % 100 %	30,240,000		
7.01.02.2.02.03	Peningkatan Efektifitas Pelaksanaan Pelayanan kepada Masyarakat di Wilayah Kecamatan	Jumlah Laporan Peningkatan Efektifitas Pelaksanaan Pelayanan kepada Masyarakat di Wilayah Kecamatan				12 Laporan	12 Laporan	28,800,000	18,116,640	18,116,640		PENDAPATAN ASLI DAERAH (PAD)	Memperkuat Stabilitas Polhukhankam Dan Transformasi Pelayanan Publik	Pemerataan Pelayanan Dasar untuk meningkatkan kualitas SDM	ASN	12 Laporan	30,240,000	Kecamatan Tapin Selatan

**Penetapan Perubahan Rencana Kerja Pemerintah Daerah (RKPD)
Kabupaten Tapin
Tahun 2023**

Kode	Urusan/ Bidang Urusan/ Program/ Kegiatan/ Sub Kegiatan	Indikator Program/ Kegiatan/ Sub Kegiatan	Target Akhir Periode RPJMD	Realisasi Capaian RKPD Tahun 2021	Prakiraan Capaian Target RKPD Tahun 2022	Capaian Kinerja dan Kerangka Pendanaan							Kelompok Sasaran	Prakiraan Maju Rencana Tahun 2024		Perangkat Daerah Penanggung Jawab		
						Target 2023		Pagu Indikatif			Lokasi	Sumber Dana		Prioritas			Target	Pagu Indikatif
						Semula	Menjadi	RKPD 2023	APBD 2023	RKPD 2023 Perubahan				Nasional	Daerah			
7 01 03	PROGRAM PEMBERDAYAAN MASYARAKAT DESA DAN KELURAHAN	Indeks Kepuasan Masyarakat Dalam Pelayanan Persentase desa dengan administrasi yang baik Persentase Layanan Masyarakat dengan Indeks Minimal B Persentase penduduk di kelurahan yang mendapatkan pemberdayaan Persentase Pengaduan Masyarakat Yang Diselesaikan Persentase Rekomendasi Yang Diselesaikan Persentase sarana dan prasarana kelurahan dalam kondisi baik Persentase usulan masyarakat (RKPDes) yang diakomodir dalam musrenbang kecamatan	Point % % % % % % %		Point % % % % % % %	86,8 Point 100 % 100 % 100 % 100 % 100 % 100 % 100 %	86,8 Point 100 % 100 % 100 % 100 % 100 % 100 % 100 %							86,8 Point 100 % 100 % 100 % 100 % 100 % 100 % 100 %	413,280,000			
7 01 03 2.01	Koordinasi Kegiatan Pemberdayaan Desa	Persentase bantuan kesejahteraan masyarakat yang disalurkan sesuai ketentuan Persentase keluhan / pengaduan masyarakat dibidang Kesra yang ditindaklanjuti Persentase keluhan / pengaduan masyarakat dibidang Pembangunan yang ditindaklanjuti Persentase rekomendasi IMB yang dikeluarkan sesuai ketentuan Persentase usulan masyarakat (RKPDes) yang diakomodir dalam Musrenbang Kecamatan Tingkat partisipasi masyarakat dalam kegiatan keagamaan	% % % % % %		% % % % % %	100 % 100 % 100 % 100 % 100 % 100 %	100 % 100 % 100 % 100 % 100 % 100 %							100 % 100 % 100 % 100 % 100 % 100 %	262,080,000			
7 01 03 2.01 01	Peningkatan Partisipasi Masyarakat dalam Forum Musyawarah Perencanaan Pembangunan di Desa							4,000,000	3,999,992	3,999,992		PENDAPATAN ASLI DAERAH (PAD)	Memperkuat Stabilitas Polhukhankam dan Transformasi Pelayanan Publik	Pemerataan Pelayanan Dasar untuk meningkatkan kualitas SDM	ASN dan Masyarakat	4,200,000	Kecamatan Tapin Selatan	

**Penetapan Perubahan Rencana Kerja Pemerintah Daerah (RKPD)
Kabupaten Tapin
Tahun 2023**

Kode	Urusan/ Bidang Urusan/ Program/ Kegiatan/ Sub Kegiatan	Indikator Program/ Kegiatan/ Sub Kegiatan	Target Akhir Periode RPJMD	Realisasi Capaian RKPD Tahun 2021	Prakiraan Capaian Target RKPD Tahun 2022	Capaian Kinerja dan Kerangka Pendanaan							Kelompok Sasaran	Prakiraan Maju Rencana Tahun 2024		Perangkat Daerah Penanggung Jawab		
						Target 2023		Pagu Indikatif			Lokasi	Sumber Dana		Prioritas			Target	Pagu Indikatif
						Semula	Menjadi	RKPD 2023	APBD 2023	RKPD 2023 Perubahan				Nasional	Daerah			
7.01.03.2.01.03	Peningkatan Efektifitas Kegiatan Pemberdayaan Masyarakat di Wilayah Kecamatan	Jumlah Laporan Peningkatan Efektivitas Kegiatan Pemberdayaan Masyarakat di Wilayah Kecamatan Jumlah Laporan Peningkatan Efektivitas Kegiatan Pemberdayaan Masyarakat di Wilayah Kecamatan					0 Laporan 3 Laporan	0 Laporan 3 Laporan	245,600,000	216,776,860	189,776,860	PENDAPATAN ASLI DAERAH (PAD)	Memperkuat Stabilitas dan Transformasi Pelayanan Publik	Pemerataan Pelayanan Dasar untuk meningkatkan kualitas SDM	ASN dan Masyarakat	0 Laporan 3 Laporan	257,880,000	Kecamatan Tapin Selatan
7.01.03.2.02	Kegiatan Pemberdayaan Kelurahan	Persentase keluhan/pengaduan masyarakat kelurahan yang dtindaklanjuti Persentase masyarakat kelurahan yang mendapatkan pemberdayaan	% %		% %	100 % 100 %	100 % 100 %	138,000,000	132,000,000	132,000,000						100 % 100 %	144,900,000	
7.01.03.2.03	Pemberdayaan Masyarakat di Kelurahan	Jumlah Pokmas dan Ormas yang Melaksanakan Pemberdayaan Masyarakat di Kelurahan				1 Pokmas / Ormas	1 Pokmas / Ormas	138,000,000	132,000,000	132,000,000	PENDAPATAN ASLI DAERAH (PAD)	Pemerataan Pelayanan Dasar untuk meningkatkan kualitas SDM	Pemerataan Pelayanan Dasar untuk meningkatkan kualitas SDM	ASN dan Masyarakat	1 Pokmas / Ormas	144,900,000	Kecamatan Tapin Selatan	
7.01.03.2.03	Pemberdayaan Lembaga Kemasyarakatan Tingkat Kecamatan	Persentase keluhan / pengaduan masyarakat dibidang ekonomi yang ditindaklanjuti Persentase rekomendasi ijin usaha sesuai ketentuan Tingkat partisipasi pelaku usaha kecamatan	% % %		% % %	100 % 100 % 100 %	100 % 100 % 100 %	6,000,000	5,990,324	5,990,324						100 % 100 % 100 %	6,300,000	
7.01.03.2.04	Fasilitasi Pengembangan Usaha Ekonomi Masyarakat	Jumlah Laporan Fasilitasi Pengembangan Usaha Ekonomi Masyarakat				1 Laporan	1 Laporan	3,000,000	2,990,548	2,990,548	PENDAPATAN ASLI DAERAH (PAD)	Pemerataan Pelayanan Dasar untuk meningkatkan kualitas SDM	Pemerataan Pelayanan Dasar untuk meningkatkan kualitas SDM	ASN dan Masyarakat	1 Laporan	3,150,000	Kecamatan Tapin Selatan	
7.01.03.2.05	Fasilitasi Pemanfaatan Teknologi Tepat Guna	Jumlah Laporan Fasilitasi Pemanfaatan Teknologi Tepat Guna				1 Laporan	1 Laporan	3,000,000	2,999,776	2,999,776	PENDAPATAN ASLI DAERAH (PAD)	Pemerataan Pelayanan Dasar untuk meningkatkan kualitas SDM	Pemerataan Pelayanan Dasar untuk meningkatkan kualitas SDM	ASN dan Masyarakat	1 Laporan	3,150,000	Kecamatan Tapin Selatan	
7.01.04	PROGRAM KOORDINASI KETENTRAMAN DAN KETERTIBAN UMUM	Indeks Kepuasan Masyarakat Dalam Pelayanan Persentase Layanan Masyarakat dengan Indeks Minimal B Persentase Pengaduan Masyarakat Yang Diselesaikan Persentase Rekomendasi Yang Diselesaikan	Point % % %		Point % % %	86,8 Point 100 % 100 % 100 %	86,8 Point 100 % 100 % 100 %	3,000,000	2,999,776	2,999,776						86,8 Point 100 % 100 % 100 %	3,150,000	

**Penetapan Perubahan Rencana Kerja Pemerintah Daerah (RKPD)
Kabupaten Tapin
Tahun 2023**

Kode	Urusan/ Bidang Urusan/ Program/ Kegiatan/ Sub Kegiatan	Indikator Program/ Kegiatan/ Sub Kegiatan	Target Akhir Periode RPJMD	Realisasi Capaian RKPD Tahun 2021	Prakiraan Capaian Target RKPD Tahun 2022	Capaian Kinerja dan Kerangka Pendanaan							Kelompok Sasaran	Prakiraan Maju Rencana Tahun 2024		Perangkat Daerah Penanggung Jawab		
						Target 2023		Pagu Indikatif			Lokasi	Sumber Dana		Prioritas			Target	Pagu Indikatif
						Semula	Menjadi	RKPD 2023	APBD 2023	RKPD 2023 Perubahan				Nasional	Daerah			
7 01 04 2.01	Koordinasi Upaya Penyelenggaraan Ketenteraman dan Ketertiban Umum	Persentase keluhan / pengaduan masyarakat dibidang Trantib yang ditindaklanjuti Persentase laporan bidang trantib	% %		% %	100 % 100 %	100 % 100 %	3,000,000	2,999,776	2,999,776				100 % 100 %	3,150,000			
7 01 04 2.01 01	Sinergitas dengan Kepolisian Negara Republik Indonesia, Tentara Nasional Indonesia dan Instansi Vertikal di Wilayah Kecamatan	Jumlah Laporan Hasil Sinergitas dengan Kepolisian Negara Republik Indonesia, Tentara Nasional Indonesia dan Instansi Vertikal di Wilayah Kecamatan				1 Laporan	1 Laporan	3,000,000	2,999,776	2,999,776		PENDAPATAN ASLI DAERAH (PAD)	Pemerataan Pelayanan Dasar untuk meningkatkan kualitas SDM	ASN dan Masyarakat	1 Laporan	3,150,000	Kecamatan Tapin Selatan	
7 01 05	PROGRAM PENYELENGGARAAN URUSAN PEMERINTAHAN UMUM	Indeks Kepuasan Masyarakat Dalam Pelayanan Persentase Layanan Masyarakat dengan Indeks Minimal B Persentase Rekomendasi Yang Diselesaikan	Point % %		Point % %	86,8 Point 100 % 100 %	86,8 Point 100 % 100 %	20,030,000	40,620,900	40,620,900				86,8 Point 100 % 100 %	21,031,500			
7 01 05 2.01	Penyelenggaraan Urusan Pemerintahan Umum Sesuai Penugasan Kepala Daerah	Persentase keluhan / pengaduan masyarakat dibidang Trantib yang ditindaklanjuti Persentase laporan bidang trantib	% %		% %	100 % 100 %	100 % 100 %	20,030,000	40,620,900	40,620,900				100 % 100 %	21,031,500			
7 01 05 2.01 01	Pembinaan Wawasan Kebangsaan dan Ketahanan Nasional dalam rangka Memantapkan Pengamalan Pancasila, Pelaksanaan Undang-Undang Dasar Negara Republik Indonesia Tahun 1945, Pelestarian Bhinneka Tunggal Ika serta Pemertahanan dan Pemeliharaan Keutuhan Negara Kesatuan Republik Indonesia	Jumlah Orang yang Mengikuti Pembinaan Wawasan Kebangsaan dan Ketahanan Nasional dalam rangka Memantapkan Pengamalan Pancasila, Pelaksanaan Undang-Undang Dasar Negara Republik Indonesia Tahun 1945, Pelestarian Bhinneka Tunggal Ika serta Pemertahanan dan Pemeliharaan Keutuhan Negara Kesatuan Republik Indonesia				75 Orang	75 Orang	15,030,000	35,668,700	35,668,700		PENDAPATAN ASLI DAERAH (PAD)	Pemerataan Pelayanan Dasar untuk meningkatkan kualitas SDM	ASN dan Masyarakat	75 Orang	15,781,500	Kecamatan Tapin Selatan	
7 01 05 2.01 02	Fasilitasi, Koordinasi dan Pembinaan (Bimtek, Sosialisasi, Konsultasi) Wawasan Kebangsaan dan Ketahanan Nasional	Jumlah Orang yang Mengikuti Fasilitasi, Koordinasi dan Pembinaan (Bimtek, Sosialisasi, Konsultasi) Wawasan Kebangsaan dan Ketahanan Nasional				75 Orang	75 Orang	5,000,000	4,952,200	4,952,200		PENDAPATAN ASLI DAERAH (PAD)	Pemerataan Pelayanan Dasar untuk meningkatkan kualitas SDM	ASN dan Masyarakat	75 Orang	5,250,000	Kecamatan Tapin Selatan	

**Penetapan Perubahan Rencana Kerja Pemerintah Daerah (RKPD)
Kabupaten Tapin
Tahun 2023**

Kode	Urusan/ Bidang Urusan/ Program/ Kegiatan/ Sub Kegiatan	Indikator Program/ Kegiatan/ Sub Kegiatan	Target Akhir Periode RPJMD	Realisasi Capaian RKPD Tahun 2021	Prakiraan Capaian Target RKPD Tahun 2022	Capaian Kinerja dan Kerangka Pendanaan							Kelompok Sasaran	Prakiraan Maju Rencana Tahun 2024		Perangkat Daerah Penanggung Jawab		
						Target 2023		Pagu Indikatif			Lokasi	Sumber Dana		Prioritas			Target	Pagu Indikatif
						Semula	Menjadi	RKPD 2023	APBD 2023	RKPD 2023 Perubahan				Nasional	Daerah			
7 01 06	PROGRAM PEMBINAAN DAN PENGAWASAN PEMERINTAHAN DESA	Indeks Kepuasan Masyarakat Dalam Pelayanan Persentase Desa Dengan Administrasi Kependudukan Yang Baik Persentase desa dengan administrasi yang baik Persentase Desa Dengan Pengelolaan Keuangan Dan Aset Desa Yang Baik Persentase Layanan Masyarakat Dengan Indeks Minimal B Persentase Pengaduan Masyarakat Yang Diselesaikan Persentase Rekomendasi Yang Diselesaikan	Point %		Point %	86,8 Point 100 %	86,8 Point 100 %							86,8 Point 100 % 100 % 100 % 100 % 100 % 100 %	25,725,000			
7 01 06 2.01	Fasilitasi, Rekomendasi dan Koordinasi Pembinaan dan Pengawasan Pemerintahan Desa	Jumlah dokumen laporan APBDes Jumlah rekomendasi pencairan ADD Persentase Desa Dengan Pengelolaan Keuangan dan Aset Desa Yang Baik Persentase keluhan / pengaduan masyarakat dibidang pemerintahan yang ditindaklanjuti Persentase pengurusan data kependudukan masyarakat yang dilayani	% rekomendasi %		% rekomendasi %	60 % 100 % 100 % 100 %	60 % 100 % 100 % 100 %							60 % 40 rekomendasi 100 % 100 % 100 %	25,725,000			
7 01 06 2.01 01	Fasilitasi Penyusunan Peraturan Desa dan Peraturan Kepala Desa	Jumlah Dokumen yang Difasilitasi dalam rangka Penyusunan Peraturan Desa dan Peraturan Kepala Desa				20 Dokumen	20 Dokumen	4,500,000	4,499,884	4,499,884		PENDAPATAN ASLI DAERAH (PAD)	Pemerataan Pelayanan Dasar untuk meningkatkan kualitas SDM	ASN dan Masyarakat	20 Dokumen	4,725,000	Kecamatan Tapin Selatan	
7 01 06 2.01 03	Fasilitasi Pengelolaan Keuangan Desa dan Pendayagunaan Aset Desa	Jumlah Dokumen yang Difasilitasi dalam rangka Pengelolaan Keuangan Desa dan Pendayagunaan Aset Desa				20 Dokumen	20 Dokumen	4,500,000	4,499,680	4,499,680		PENDAPATAN ASLI DAERAH (PAD)	Pemerataan Pelayanan Dasar untuk meningkatkan kualitas SDM	ASN dan Masyarakat	20 Dokumen	4,725,000	Kecamatan Tapin Selatan	
7 01 06 2.01 07	Fasilitasi Pelaksanaan Tugas dan Fungsi Badan Permusyawaratan Desa	Jumlah Dokumen Fasilitasi dalam rangka Pelaksanaan Tugas dan Fungsi Badan Permusyawaratan Desa				10 Dokumen	10 Dokumen	4,500,000	4,499,700	4,499,700		PENDAPATAN ASLI DAERAH (PAD)	Pemerataan Pelayanan Dasar untuk meningkatkan kualitas SDM	ASN dan Masyarakat	10 Dokumen	4,725,000	Kecamatan Tapin Selatan	
7 01 06 2.01 17	Koordinasi Pendampingan Desa di Wilayahnya	Jumlah Laporan Hasil Koordinasi Pendampingan Desa di Wilayahnya				2 Laporan	2 Laporan	11,000,000	13,530,550	22,497,900		PENDAPATAN ASLI DAERAH (PAD)	Pemerataan Pelayanan Dasar untuk meningkatkan kualitas SDM	ASN dan Masyarakat	2 Laporan	11,550,000	Kecamatan Tapin Selatan	

**Penetapan Perubahan Rencana Kerja Pemerintah Daerah (RKPD)
Kabupaten Tapin
Tahun 2023**

Kode	Urusan/ Bidang Urusan/ Program/ Kegiatan/ Sub Kegiatan	Indikator Program/ Kegiatan/ Sub Kegiatan	Target Akhir Periode RPJMD	Realisasi Capaian RKPD Tahun 2021	Prakiraan Capaian Target RKPD Tahun 2022	Capaian Kinerja dan Kerangka Pendanaan							Kelompok Sasaran	Prakiraan Maju Rencana Tahun 2024		Perangkat Daerah Penanggung Jawab		
						Target 2023		Pagu Indikatif			Lokasi	Sumber Dana		Prioritas			Target	Pagu Indikatif
						Semula	Menjadi	RKPD 2023	APBD 2023	RKPD 2023 Perubahan				Nasional	Daerah			
7																		
7	01																	
7	01	03																
7	01	03	2.0 2															
7	01	03	2.0 2	02														
7	01	03	2.0 2	03														
7																		
7	01																	
7	01	01																

**Penetapan Perubahan Rencana Kerja Pemerintah Daerah (RKPD)
Kabupaten Tapin
Tahun 2023**

Kode	Urusan/ Bidang Urusan/ Program/ Kegiatan/ Sub Kegiatan	Indikator Program/ Kegiatan/ Sub Kegiatan	Target Akhir Periode RPJMD	Realisasi Capaian RKPD Tahun 2021	Prakiraan Capaian Target RKPD Tahun 2022	Capaian Kinerja dan Kerangka Pendanaan							Kelompok Sasaran	Prakiraan Maju Rencana Tahun 2024		Perangkat Daerah Penanggung Jawab		
						Target 2023		Pagu Indikatif			Lokasi	Sumber Dana		Prioritas			Target	Pagu Indikatif
						Semula	Menjadi	RKPD 2023	APBD 2023	RKPD 2023 Perubahan				Nasional	Daerah			
7.01.01.2.01	Perencanaan, Penganggaran, dan Evaluasi Kinerja Perangkat Daerah	Persentase laporan kinerja dan keuangan yang disusun dan dilaporkan tepat waktu	persen		persen	100 persen	100 persen	6,600,000	6,008,000	6,008,000					100 persen	6,930,000		
7.01.01.2.01.06	Koordinasi dan Penyusunan Laporan Capaian Kinerja dan Ikhtisar Realisasi Kinerja SKPD	Jumlah Laporan Capaian Kinerja dan Ikhtisar Realisasi Kinerja SKPD dan Laporan Hasil Koordinasi Penyusunan Laporan Capaian Kinerja dan Ikhtisar Realisasi Kinerja SKPD				10 Laporan	10 Laporan	6,600,000	6,008,000	6,008,000	Kab. Tapin, Binuang, Semua Kelurahan	PENDAPATAN ASLI DAERAH (PAD)			Kecamatan Binuang	10 Laporan	6,930,000	Kecamatan Binuang
7.01.01.2.02	Administrasi Keuangan Perangkat Daerah	Persentase laporan kinerja dan keuangan yang disusun dan dilaporkan tepat waktu Persentase Penyerapan Anggaran	persen persen		persen persen	100 persen 100 persen	100 persen 100 persen	3,430,940,429	3,430,939,915	3,430,940,505					100 persen 100 persen	3,602,487,450		
7.01.01.2.02.01	Penyediaan Gaji dan Tunjangan ASN	Jumlah Orang yang Menerima Gaji dan Tunjangan ASN				32 Orang/bulan	32 Orang/bulan	3,426,140,429	3,426,141,515	3,426,142,105	Kab. Tapin, Binuang, Semua Kelurahan	PENDAPATAN ASLI DAERAH (PAD)		Pemerataan Pelayanan Dasar untuk meningkatkan kualitas SDM	Kecamatan Binuang	29 Orang/bulan	3,597,447,450	Kecamatan Binuang
7.01.01.2.02.05	Koordinasi dan Penyusunan Laporan Keuangan Akhir Tahun SKPD	Jumlah Laporan Keuangan Akhir Tahun SKPD dan Laporan Hasil Koordinasi Penyusunan Laporan Keuangan Akhir Tahun SKPD				1 Laporan	2 Laporan	2,400,000	2,399,200	2,399,200	Kab. Tapin, Binuang, Semua Kelurahan	PENDAPATAN ASLI DAERAH (PAD)		Peningkatan kualitas dan profesionalitas pelayanan publik	Kecamatan Binuang	2 Laporan	2,520,000	Kecamatan Binuang
7.01.01.2.02.07	Koordinasi dan Penyusunan Laporan Keuangan Bulanan/ Triwulanan/ Semesteran SKPD	Jumlah Laporan Keuangan Bulanan/ Triwulanan/ Semesteran SKPD dan Laporan Koordinasi Penyusunan Laporan Keuangan Bulanan/Triwulanan/Semesteran SKPD				1 Laporan	1 Laporan	2,400,000	2,399,200	2,399,200	Kab. Tapin, Binuang, Semua Kelurahan	PENDAPATAN ASLI DAERAH (PAD)		Pemerataan Pelayanan Dasar untuk meningkatkan kualitas SDM	Kecamatan Binuang	1 Laporan	2,520,000	Kecamatan Binuang
7.01.01.2.06	Administrasi Umum Perangkat Daerah	Persentase Keluhan/Pengaduan pelayanan administratif bidang umum dan kepegawaian yang ditindaklanjuti Persentase ketersediaan sarana dan prasarana aparatur dalam kondisi baik Persentase Pelayanan kepegawaian yang dibuat	persen persen persen		persen persen persen	100 persen 100 persen 100 persen	100 persen 100 persen 100 persen	499,338,500	397,852,349	1,009,239,383					100 persen 100 persen 100 persen	524,305,425		
7.01.01.2.06.01	Penyediaan Komponen Instalasi Listrik/Penerangan Bangunan Kantor	Jumlah Paket Komponen Instalasi Listrik/Penerangan Bangunan Kantor yang Disediakan				10 Paket	10 Paket	2,357,500	1,484,190	1,484,190	Kab. Tapin, Binuang, Semua Kelurahan	PENDAPATAN ASLI DAERAH (PAD)		Pemerataan Pelayanan Dasar untuk meningkatkan kualitas SDM	Kecamatan Binuang	10 Paket	2,475,375	Kecamatan Binuang

**Penetapan Perubahan Rencana Kerja Pemerintah Daerah (RKPD)
Kabupaten Tapin
Tahun 2023**

Kode	Urusan/ Bidang Urusan/ Program/ Kegiatan/ Sub Kegiatan	Indikator Program/ Kegiatan/ Sub Kegiatan	Target Akhir Periode RPJMD	Realisasi RKPD Tahun 2021	Prakiraan Capaian Target RKPD Tahun 2022	Capaian Kinerja dan Kerangka Pendanaan								Kelompok Sasaran	Prakiraan Maju Rencana Tahun 2024		Perangkat Daerah Penanggung Jawab	
						Target 2023		Pagu Indikatif			Lokasi	Sumber Dana	Prioritas		Target	Pagu Indikatif		
						Semula	Menjadi	RKPD 2023	APBD 2023	RKPD 2023 Perubahan			Nasional					Daerah
7 01 01 2.06 02	Penyediaan Peralatan dan Perlengkapan Kantor	Jumlah Paket Peralatan dan Perlengkapan Kantor yang Disediakan				2 Paket	2 Paket	26,546,700	21,075,291	21,268,863			Pemerataan Pelayanan Dasar untuk meningkatkan kualitas SDM	Kecamatan Binuang	2 Paket	27,874,035	Kecamatan Binuang	
7 01 01 2.06 04	Penyediaan Bahan Logistik Kantor	Jumlah Paket Bahan Logistik Kantor yang Disediakan				12 Paket	12 Paket	68,444,000	66,483,776	81,943,186		PENDAPATAN ASLI DAERAH (PAD)	Pemerataan Pelayanan Dasar untuk meningkatkan kualitas SDM	Kecamatan Binuang	12 Paket	71,866,200	Kecamatan Binuang	
7 01 01 2.06 05	Penyediaan Barang Cetak dan Penggandaan	Jumlah Paket Barang Cetak dan Penggandaan yang Disediakan				12 Paket	12 Paket	8,479,300	4,890,292	10,310,988		PENDAPATAN ASLI DAERAH (PAD)	Pemerataan Pelayanan Dasar untuk meningkatkan kualitas SDM	Kecamatan Binuang	12 Paket	8,903,265	Kecamatan Binuang	
7 01 01 2.06 09	Penyelenggaraan Rapat Koordinasi dan Konsultasi SKPD	Jumlah Laporan Penyelenggaraan Rapat Koordinasi dan Konsultasi SKPD				12 Laporan	12 Laporan	393,511,000	303,918,800	894,232,156		PENDAPATAN ASLI DAERAH (PAD)	Pemerataan Pelayanan Dasar untuk meningkatkan kualitas SDM	Kecamatan Binuang	12 Laporan	413,186,550	Kecamatan Binuang	
7 01 01 2.07	Pengadaan Barang Milik Daerah Penunjang Urusan Pemerintah Daerah	Persentase ketersediaan sarana dan prasarana aparatur dalam kondisi baik	persen		persen	100 persen	100 persen	401,736,693	390,255,180	579,047,236					100 persen	400,823,528		
7 01 01 2.07 06	Pengadaan Peralatan dan Mesin Lainnya	Jumlah Unit Peralatan dan Mesin Lainnya yang Disediakan				10 Unit	10 Unit	200,000,000	29,895,180	206,000,248		PENDAPATAN ASLI DAERAH (PAD)	Pemerataan Pelayanan Dasar untuk meningkatkan kualitas SDM	Kecamatan Binuang	10 Unit	210,000,000	Kecamatan Binuang	
7 01 01 2.07 09	Pengadaan Gedung Kantor atau Bangunan Lainnya	Jumlah Unit Gedung Kantor atau Bangunan Lainnya yang Disediakan				1 Unit	1 Unit	181,736,693	360,360,000	373,046,988		PENDAPATAN ASLI DAERAH (PAD)	Pemerataan Pelayanan Dasar untuk meningkatkan kualitas SDM Pemerataan Pelayanan Dasar untuk meningkatkan kualitas SDM	Kecamatan Binuang	1 Unit	190,823,528	Kecamatan Binuang	
7 01 01 2.08	Penyediaan Jasa Penunjang Urusan Pemerintahan Daerah	Persentase ketersediaan sarana dan prasarana aparatur dalam kondisi baik	persen		persen	100 persen	100 persen	116,600,000	238,537,280	317,825,532					100 persen	122,430,000		
7 01 01 2.08 01	Penyediaan Jasa Surat Menyurat	Jumlah Laporan Penyediaan Jasa Surat Menyurat				12 Laporan	12 Laporan	5,800,000	4,489,200	4,534,092		PENDAPATAN ASLI DAERAH (PAD)	Pemerataan Pelayanan Dasar untuk meningkatkan kualitas SDM	Kecamatan Binuang	12 Laporan	6,090,000	Kecamatan Binuang	
7 01 01 2.08 02	Penyediaan Jasa Komunikasi, Sumber Daya Air dan Listrik	Jumlah Laporan Penyediaan Jasa Komunikasi, Sumber Daya Air dan Listrik yang Disediakan				12 Laporan	12 Laporan	53,200,000	44,781,840	50,777,040		PENDAPATAN ASLI DAERAH (PAD)	Pemerataan Pelayanan Dasar untuk meningkatkan kualitas SDM	Kecamatan Binuang	12 Laporan	55,860,000	Kecamatan Binuang	
7 01 01 2.08 04	Penyediaan Jasa Pelayanan Umum Kantor	Jumlah Laporan Penyediaan Jasa Pelayanan Umum Kantor yang Disediakan				12 Laporan	12 Laporan	57,600,000	189,266,240	262,514,400		PENDAPATAN ASLI DAERAH (PAD)	Pemerataan Pelayanan Dasar untuk meningkatkan kualitas SDM	Kecamatan Binuang	12 Laporan	60,480,000	Kecamatan Binuang	
7 01 01 2.09	Pemeliharaan Barang Milik Daerah Penunjang Urusan Pemerintahan Daerah	Persentase ketersediaan sarana dan prasarana aparatur dalam kondisi baik	persen		persen	100 persen	100 persen	71,456,300	200,442,188	225,591,616					100 persen	75,029,115		

**Penetapan Perubahan Rencana Kerja Pemerintah Daerah (RKPD)
Kabupaten Tapin
Tahun 2023**

Kode	Urusan/ Bidang Urusan/ Program/ Kegiatan/ Sub Kegiatan	Indikator Program/ Kegiatan/ Sub Kegiatan	Target Akhir Periode RPJMD	Realisasi Capaian RKPD Tahun 2021	Prakiraan Capaian Target RKPD Tahun 2022	Capaian Kinerja dan Kerangka Pendanaan								Kelompok Sasaran	Prakiraan Maju Rencana Tahun 2024		Perangkat Daerah Penanggung Jawab	
						Target 2023		Pagu Indikatif			Lokasi	Sumber Dana	Prioritas		Target	Pagu Indikatif		
						Semula	Menjadi	RKPD 2023	APBD 2023	RKPD 2023 Perubahan			Nasional					Daerah
7.01.01.2.09.01	Penyediaan Jasa Pemeliharaan, Biaya Pemeliharaan, dan Pajak Kendaraan Perorangan Dinas atau Kendaraan Dinas Jabatan	Jumlah Kendaraan Perorangan Dinas atau Kendaraan Dinas Jabatan yang Dipelihara dan dibayarkan Pajaknya				13 Unit	13 Unit	68,481,300	45,506,188	69,655,616		PENDAPATAN ASLI DAERAH (PAD)		Pemerataan Pelayanan Dasar untuk meningkatkan kualitas SDM	Kecamatan Binuang	13 Unit	71,905,365	Kecamatan Binuang
7.01.01.2.09.06	Pemeliharaan Peralatan dan Mesin Lainnya	Jumlah Peralatan dan Mesin Lainnya yang Dipelihara				10 Unit	10 Unit	2,975,000	154,936,000	155,936,000		PENDAPATAN ASLI DAERAH (PAD)		Pemerataan Pelayanan Dasar untuk meningkatkan kualitas SDM	Kecamatan Binuang	10 Unit	3,123,750	Kecamatan Binuang
7.01.02	PROGRAM PENYELENGGARAAN PEMERINTAHAN DAN PELAYANAN PUBLIK	Indeks Kepuasan Masyarakat dalam Pelayanan Persentase Layanan Masyarakat dengan Indeks Minimal B Persentase Pengaduan Masyarakat yang diselesaikan Persentase Rekomendasi yang diselesaikan	Point Persen Persentase Persentase		Point Persen Persentase Persentase	88 Point 100 Persen 100 Persen 100 Persen	88 Point 100 Persen 100 Persen 100 Persen	79,200,000	36,226,000	36,226,000						88 Point 100 Persen 100 Persentase 100 Persentase	83,160,000	
7.01.02.2.02	Penyelenggaraan Urusan Pemerintahan yang Tidak Dilaksanakan oleh Unit Kerja Perangkat Daerah yang Ada di Kecamatan	Persentase keluhan / pengaduan masyarakat dibidang pemerintahan yang ditindaklanjuti Persentase pengurusan data kependudukan masyarakat yang dilayani	persen persen		persen persen	100 persen 100 persen	100 persen 100 persen	79,200,000	36,226,000	36,226,000						100 persen 100 persen	83,160,000	
7.01.02.2.03	Peningkatan Efektifitas Pelaksanaan Pelayanan kepada Masyarakat di Wilayah Kecamatan	Jumlah Laporan Peningkatan Efektifitas Pelaksanaan Pelayanan kepada Masyarakat di Wilayah Kecamatan				12 Laporan	12 Laporan	79,200,000	36,226,000	36,226,000		PENDAPATAN ASLI DAERAH (PAD)		Pemerataan Pelayanan Dasar untuk meningkatkan kualitas SDM	Kecamatan Binuang	12 Laporan	83,160,000	Kecamatan Binuang
7.01.03	PROGRAM PEMBERDAYAAN MASYARAKAT DESA DAN KELURAHAN	Indeks Kepuasan Masyarakat dalam Pelayanan Persentase Layanan Masyarakat dengan Indeks Minimal B Persentase Pengaduan Masyarakat yang diselesaikan Persentase Rekomendasi yang diselesaikan Persentase sarana dan prasarana Kelurahan dalam kondisi baik	Point Persentase Point Persentase Persentase		Point Persentase Point Persentase Persentase	88 Point 100 Persen 100 Persen 100 Persen	88 Point 100 Persen 100 Persen 100 Persen	720,594,500	613,282,826	662,697,936						88 Point 100 Persentase 88 Point 100 Persentase 100 Persentase	756,624,225	

**Penetapan Perubahan Rencana Kerja Pemerintah Daerah (RKPD)
Kabupaten Tapin
Tahun 2023**

Kode	Urusan/ Bidang Urusan/ Program/ Kegiatan/ Sub Kegiatan	Indikator Program/ Kegiatan/ Sub Kegiatan	Target Akhir Periode RPJMD	Realisasi Capaian RKPD Tahun 2021	Prakiraan Capaian Target RKPD Tahun 2022	Capaian Kinerja dan Kerangka Pendanaan								Kelompok Sasaran	Prakiraan Maju Rencana Tahun 2024		Perangkat Daerah Penanggung Jawab	
						Target 2023		Pagu Indikatif			Lokasi	Sumber Dana	Prioritas		Target	Pagu Indikatif		
						Semula	Menjadi	RKPD 2023	APBD 2023	RKPD 2023 Perubahan			Nasional					Daerah
7 01 03 2.01	Koordinasi Kegiatan Pemberdayaan Desa	Persentase bantuan kesejahteraan masyarakat yang disalurkan sesuai ketentuan Persentase keluhan / pengaduan masyarakat dibidang Kesra yang ditindaklanjuti Persentase keluhan / pengaduan masyarakat dibidang Pembangunan yang ditindaklanjuti Persentase Rekomendasi IMB yang dikeluarkan sesuai ketentuan Persentase usulan masyarakat (RKPDes) yang diakomodir dalam Musrenbang Kecamatan Tingkat partisipasi masyarakat dalam kegiatan keagamaan	persen persen persen persen persen persen		persen persen persen persen persen persen	100 persen 100 persen 100 persen 100 persen 100 persen 100 persen	100 persen 100 persen 100 persen 100 persen 100 persen 100 persen	269,394,500	146,967,936	196,383,046				100 persen 100 persen 100 persen 100 persen 100 persen 100 persen	282,864,225			
7 01 03 2.01 01	Peningkatan Partisipasi Masyarakat dalam Forum Musyawarah Perencanaan Pembangunan di Desa							6,450,000	4,417,500	4,417,500		PENDAPATAN ASLI DAERAH (PAD)	Pemerataan Pelayanan Dasar untuk meningkatkan kualitas SDM	Kecamatan Binuang		6,772,500	Kecamatan Binuang	
7 01 03 2.01 03	Peningkatan Efektivitas Kegiatan Pemberdayaan Masyarakat di Wilayah Kecamatan	Jumlah Laporan Peningkatan Efektivitas Kegiatan Pemberdayaan Masyarakat di Wilayah Kecamatan Jumlah Laporan Peningkatan Efektivitas Kegiatan Pemberdayaan Masyarakat di Wilayah Kecamatan				0 Laporan 12 Laporan	0 Laporan 12 Laporan	262,944,500	142,550,436	191,965,546		PENDAPATAN ASLI DAERAH (PAD)	Pemerataan Pelayanan Dasar untuk meningkatkan kualitas SDM	Kecamatan Binuang	0 Laporan 12 Laporan	276,091,725	Kecamatan Binuang	
7 01 03 2.02	Kegiatan Pemberdayaan Kelurahan	Persentase keluhan / pengaduan masyarakat Kelurahan yang ditindaklanjuti Persentase masyarakat Kelurahan yang mendapatkan Pemberdayaan	persen persen		persen persen	100 persen 100 persen	100 persen 100 persen	451,200,000	466,314,890	466,314,890					100 persen 100 persen	473,760,000		
7 01 03 2.02 03	Pemberdayaan Masyarakat di Kelurahan	Jumlah Pokmas dan Ormas yang Melaksanakan Pemberdayaan Masyarakat di Kelurahan				12 Pokmas / Ormas	12 Pokmas / Ormas	451,200,000	466,314,890	466,314,890		PENDAPATAN ASLI DAERAH (PAD)	Pemerataan Pelayanan Dasar untuk meningkatkan kualitas SDM	Kecamatan Binuang	12 Pokmas / Ormas	473,760,000	Kecamatan Binuang	

**Penetapan Perubahan Rencana Kerja Pemerintah Daerah (RKPD)
Kabupaten Tapin
Tahun 2023**

Kode	Urusan/ Bidang Urusan/ Program/ Kegiatan/ Sub Kegiatan	Indikator Program/ Kegiatan/ Sub Kegiatan	Target Akhir Periode RPJMD	Realisasi Capaian RKPD Tahun 2021	Prakiraan Capaian Target RKPD Tahun 2022	Capaian Kinerja dan Kerangka Pendanaan							Kelompok Sasaran	Prakiraan Maju Rencana Tahun 2024		Perangkat Daerah Penanggung Jawab		
						Target 2023		Pagu Indikatif			Lokasi	Sumber Dana		Prioritas			Target	Pagu Indikatif
						Semula	Menjadi	RKPD 2023	APBD 2023	RKPD 2023 Perubahan				Nasional	Daerah			
7 01 04	PROGRAM KOORDINASI KETENTRAMAN DAN KETERTIBAN UMUM	Indeks Kepuasan Masyarakat dalam Pelayanan Persentase Layanan Masyarakat dengan Indeks Minimal B Persentase Pengaduan Masyarakat yang diselesaikan Persentase Rekomendasi yang diselesaikan	Point persen persen Persentase		Point persen persen Persentase	88 Point 100 persen 100 persen 100 Persentase	88 Point 100 persen 100 persen 100 Persentase	4,300,000	4,417,500	4,417,500				88 Point 100 persen 100 persen 100 Persentase	4,515,000			
7 01 04 7.03	Koordinasi Upaya Penyelenggaraan Ketenteraman dan Ketertiban Umum	Persentase keluhan / pengaduan masyarakat dibidang Trantib yang ditindaklanjuti Persentase laporan bidang trantib	persen persen		persen persen	100 persen 100 persen	100 persen 100 persen	4,300,000	4,417,500	4,417,500				100 persen 100 persen	4,515,000			
7 01 04 7.03 01	Sinergitas dengan Kepolisian Negara Republik Indonesia, Tentara Nasional Indonesia dan Instansi Vertikal di Wilayah Kecamatan	Jumlah Laporan Hasil Sinergitas dengan Kepolisian Negara Republik Indonesia, Tentara Nasional Indonesia dan Instansi Vertikal di Wilayah Kecamatan				1 Laporan	1 Laporan	2,150,000	2,208,750	2,208,750		PENDAPATAN ASLI DAERAH (PAD)	Pemerataan Pelayanan Dasar untuk meningkatkan kualitas SDM	Kecamatan Binuang	1 Laporan	2,257,500	Kecamatan Binuang	
7 01 04 7.03 02	Harmonisasi Hubungan dengan Tokoh Agama dan Tokoh Masyarakat	Jumlah Laporan Pelaksanaan Harmonisasi Hubungan dengan Tokoh Agama dan Tokoh Masyarakat				12 Laporan	12 Laporan	2,150,000	2,208,750	2,208,750		PENDAPATAN ASLI DAERAH (PAD)	Pemerataan Pelayanan Dasar untuk meningkatkan kualitas SDM	Kecamatan Binuang	12 Laporan	2,257,500	Kecamatan Binuang	
7 01 05	PROGRAM PENYELENGGARAAN URUSAN PEMERINTAHAN UMUM	Indeks Kepuasan Masyarakat dalam Pelayanan Persentase Layanan Masyarakat dengan Indeks Minimal B Persentase Pengaduan Masyarakat yang diselesaikan Persentase Rekomendasi yang diselesaikan	Point persen persen persen		Point persen persen persen	88 Point 100 persen 100 persen 100 persen	88 Point 100 persen 100 persen 100 persen	25,569,000	23,065,490	47,410,240				88 Point 100 persen 100 persen 100 persen	26,847,450			
7 01 05 2.01	Penyelenggaraan Urusan Pemerintahan Umum Sesuai Penugasan Kepala Daerah	Persentase keluhan / pengaduan masyarakat dibidang Trantib yang ditindaklanjuti Persentase laporan bidang trantib	persen persen		persen persen	100 persen 100 persen	100 persen 100 persen	25,569,000	23,065,490	47,410,240				100 persen 100 persen	26,847,450			

**Penetapan Perubahan Rencana Kerja Pemerintah Daerah (RKPD)
Kabupaten Tapin
Tahun 2023**

Kode	Urusan/ Bidang Urusan/ Program/ Kegiatan/ Sub Kegiatan	Indikator Program/ Kegiatan/ Sub Kegiatan	Target Akhir Periode RPJMD	Realisasi Capaian RKPD Tahun 2021	Prakiraan Capaian Target RKPD Tahun 2022	Capaian Kinerja dan Kerangka Pendanaan								Kelompok Sasaran	Prakiraan Maju Rencana Tahun 2024		Perangkat Daerah Penanggung Jawab		
						Target 2023		Pagu Indikatif			Lokasi	Sumber Dana	Prioritas		Target	Pagu Indikatif			
						Semula	Menjadi	RKPD 2023	APBD 2023	RKPD 2023 Perubahan			Nasional					Daerah	
7.01.05.2.01.01	Pembinaan Wawasan Kebangsaan dan Ketahanan Nasional dalam rangka Memantapkan Pengamalan Pancasila, Pelaksanaan Undang-Undang Dasar Negara Republik Indonesia Tahun 1945, Pelestarian Bhinneka Tunggal Ika serta Pemertahanan dan Pemeliharaan Keutuhan Negara Kesatuan Republik Indonesia	Jumlah Orang yang Mengikuti Pembinaan Wawasan Kebangsaan dan Ketahanan Nasional dalam rangka Memantapkan Pengamalan Pancasila, Pelaksanaan Undang-Undang Dasar Negara Republik Indonesia Tahun 1945, Pelestarian Bhinneka Tunggal Ika serta Pemertahanan dan Pemeliharaan Keutuhan Negara Kesatuan Republik Indonesia					100 Orang	100 Orang	25,569,000	23,065,490	47,410,240		PENDAPATAN ASLI DAERAH (PAD)		Pemerataan Pelayanan Dasar untuk meningkatkan kualitas SDM	Kecamatan Binuang	100 Orang	26,847,450	Kecamatan Binuang
7.01.06	PROGRAM PEMBINAAN DAN PENGAWASAN PEMERINTAHAN DESA	Indeks Kepuasan Masyarakat dalam Pelayanan Persentase Desa dengan Administrasi yang baik Persentase Desa dengan Pengelolaan Keuangan dan Aset yang baik Persentase Layanan Masyarakat dengan Indeks Minimal B Persentase Pengaduan Masyarakat yang diselesaikan Persentase Rekomendasi yang diselesaikan	Point Persentase Persentase persen Persentase		Point Persentase Persentase persen Persentase	88 Point 100 Persentase 100 Persentase 100 persen 100 persen 100 Persentase	88 Point 100 Persentase 100 Persentase 100 persen 100 persen 100 Persentase		22,281,500	37,590,194	37,590,194						88 Point 100 Persentase 100 Persentase 100 persen 100 persen 100 Persentase	18,875,325	
7.01.06.2.01	Fasilitasi, Rekomendasi dan Koordinasi Pembinaan dan Pengawasan Pemerintahan Desa	Jumlah dokumen laporan APBDes Jumlah rekomendasi pencairan ADD Persentase Desa Dengan Pengelolaan Keuangan dan Aset Desa Yang Baik Persentase keluhan / pengaduan masyarakat dibidang pemerintahan yang ditindaklanjuti Persentase pengurusan data kependudukan masyarakat yang dilayani	laporan persen persen persen		laporan persen persen persen	48 laporan 100 persen 100 persen 100 persen 100 persen	48 laporan 100 persen 100 persen 100 persen 100 persen		22,281,500	37,590,194	37,590,194						48 laporan 100 persen 100 persen 100 persen 100 persen	18,875,325	
7.01.06.2.01.01	Fasilitasi Penyusunan Peraturan Desa dan Peraturan Kepala Desa	Jumlah Dokumen yang Difasilitasi dalam rangka Penyusunan Peraturan Desa dan Peraturan Kepala Desa				12 Dokumen	12 Dokumen	1,060,000	2,208,750	2,208,750		PENDAPATAN ASLI DAERAH (PAD)		Pemerataan Pelayanan Dasar untuk meningkatkan kualitas SDM	Kecamatan Binuang	12 Dokumen	1,113,000	Kecamatan Binuang	

**Penetapan Perubahan Rencana Kerja Pemerintah Daerah (RKPD)
Kabupaten Tapin
Tahun 2023**

Kode	Urusan/ Bidang Urusan/ Program/ Kegiatan/ Sub Kegiatan	Indikator Program/ Kegiatan/ Sub Kegiatan	Target Akhir Periode RPJMD	Realisasi Capaian RKPD Tahun 2021	Prakiraan Capaian Target RKPD Tahun 2022	Capaian Kinerja dan Kerangka Pendanaan								Kelompok Sasaran	Prakiraan Maju Rencana Tahun 2024		Perangkat Daerah Penanggung Jawab	
						Target 2023		Pagu Indikatif			Lokasi	Sumber Dana	Prioritas		Target	Pagu Indikatif		
						Semula	Menjadi	RKPD 2023	APBD 2023	RKPD 2023 Perubahan			Nasional					Daerah
7 01 06 2.01 03	Fasilitasi Pengelolaan Keuangan Desa dan Pendayagunaan Aset Desa	Jumlah Dokumen yang Difasilitasi dalam rangka Pengelolaan Keuangan Desa dan Pendayagunaan Aset Desa				12 Dokumen	12 Dokumen	2,305,000	8,835,000	8,835,000		PENDAPATAN ASLI DAERAH (PAD)	Pemerataan Pelayanan Dasar untuk meningkatkan kualitas SDM	Kecamatan Binuang	12 Dokumen	2,420,250	Kecamatan Binuang	
7 01 06 2.01 05	Fasilitasi Pelaksanaan Tugas Kepala Desa dan Perangkat Desa	Jumlah Dokumen Fasilitasi dalam rangka Pelaksanaan Tugas Kepala Desa dan Perangkat Desa				12 Dokumen	12 Dokumen	2,305,000	2,208,750	2,208,750		PENDAPATAN ASLI DAERAH (PAD)	Pemerataan Pelayanan Dasar untuk meningkatkan kualitas SDM	Kecamatan Binuang	12 Dokumen	2,420,250	Kecamatan Binuang	
7 01 06 2.01 07	Fasilitasi Pelaksanaan Tugas dan Fungsi Badan Permusyawaratan Desa	Jumlah Dokumen Fasilitasi dalam rangka Pelaksanaan Tugas dan Fungsi Badan Permusyawaratan Desa				12 Dokumen	12 Dokumen	2,306,500	2,208,750	2,208,750		PENDAPATAN ASLI DAERAH (PAD)	Pemerataan Pelayanan Dasar untuk meningkatkan kualitas SDM	Kecamatan Binuang	12 Dokumen	2,421,825	Kecamatan Binuang	
7 01 06 2.01 17	Koordinasi Pendampingan Desa di Wilayahnya	Jumlah Laporan Hasil Koordinasi Pendampingan Desa di Wilayahnya				12 Laporan	12 Laporan	10,000,000	22,128,944	22,128,944		PENDAPATAN ASLI DAERAH (PAD)	Pemerataan Pelayanan Dasar untuk meningkatkan kualitas SDM	Kecamatan Binuang	12 Laporan	10,500,000	Kecamatan Binuang	
7	UNSUR KEWILAYAHAN																	
7 01	KECAMATAN							616,005,000	636,005,000	551,257,000							646,805,250	
7 01 03	PROGRAM PEMBERDAYAAN MASYARAKAT DESA DAN KELURAHAN	Indeks Kepuasan Masyarakat dalam Pelayanan Persentase Layanan Masyarakat dengan Indeks Minimal B Persentase Pengaduan Masyarakat yang diselesaikan Persentase Rekomendasi yang diselesaikan	point persen persen persen		point persen persen persen	88 point 100 persen 100 persen 100 persen	88 point 100 persen 100 persen 100 persen	616,005,000	636,005,000	551,257,000							646,805,250	
7 01 03 2.02	Kegiatan Pemberdayaan Kelurahan	Persentase keluhan / pengaduan masyarakat Kelurahan yang ditindaklanjuti Persentase masyarakat Kelurahan yang mendapatkan Pemberdayaan Persentase Pembangunan Sarana dan Prasarana Kelurahan	persen persen persen		persen persen persen	100 persen 100 persen 100 persen	100 persen 100 persen 100 persen	616,005,000	636,005,000	551,257,000							646,805,250	
7 01 03 2.02	Pembangunan Sarana dan Prasarana Kelurahan	Jumlah Sarana dan Prasarana Kelurahan yang Terbangun				3 Unit	3 Unit	400,005,000	347,200,000	222,000,966		PENDAPATAN ASLI DAERAH (PAD) Dana Transfer Khusus-Dana Alokasi Khusus Fisik	Pemerataan Pelayanan Dasar untuk meningkatkan kualitas SDM	Kelurahan Binuang	3 Unit	420,005,250	Kecamatan Binuang	

**Penetapan Perubahan Rencana Kerja Pemerintah Daerah (RKPD)
Kabupaten Tapin
Tahun 2023**

Kode	Urusan/ Bidang Urusan/ Program/ Kegiatan/ Sub Kegiatan	Indikator Program/ Kegiatan/ Sub Kegiatan	Target Akhir Periode RPJMD	Realisasi Capaian RKPD Tahun 2021	Prakiraan Capaian Target RKPD Tahun 2022	Capaian Kinerja dan Kerangka Pendanaan							Kelompok Sasaran	Prakiraan Maju Rencana Tahun 2024		Perangkat Daerah Penanggung Jawab		
						Target 2023		Pagu Indikatif			Lokasi	Sumber Dana		Prioritas			Target	Pagu Indikatif
						Semula	Menjadi	RKPD 2023	APBD 2023	RKPD 2023 Perubahan				Nasional	Daerah			
7.01.03.2.03	Pemberdayaan Masyarakat di Kelurahan	Jumlah Pokmas dan Ormas yang Melaksanakan Pemberdayaan Masyarakat di Kelurahan				6 Pokmas / Ormas	6 Pokmas / Ormas	216,000,000	288,805,000	329,256,034		PENDAPATAN ASLI DAERAH (PAD)	Pemerataan Pelayanan Dasar untuk meningkatkan kualitas SDM	Kelurahan Binuang	6 Pokmas / Ormas	226,800,000	Kecamatan Binuang	
7						UNSUR KEWILAYAHAN												
7.01						KECAMATAN									646,588,950			
7.01.03	PROGRAM PEMBERDAYAAN MASYARAKAT DESA DAN KELURAHAN	Indeks Kepuasan Masyarakat dalam Pelayanan Persentase Layanan Masyarakat dengan Indeks Minimal B Persentase Pengaduan Masyarakat yang diselesaikan Persentase Rekomendasi yang diselesaikan	point persen persen persen		point persen persen persen	88 point 100 persen 100 persen 100 persen	88 point 100 persen 100 persen 100 persen	615,799,000	635,798,539	506,598,539					88 point 100 persen 100 persen 100 persen	646,588,950		
7.01.03.2.02	Kegiatan Pemberdayaan Kelurahan	Persentase keluhan / pengaduan masyarakat Kelurahan yang ditindaklanjuti Persentase masyarakat Kelurahan yang mendapatkan Pemberdayaan Persentase Pembangunan Sarana dan Prsarana Kelurahan	persen persen persen		persen persen persen	100 persen 100 persen 100 persen	100 persen 100 persen 100 persen	615,799,000	635,798,539	506,598,539					100 persen 100 persen 100 persen	646,588,950		
7.01.03.2.02	Pembangunan Sarana dan Prasarana Kelurahan	Jumlah Sarana dan Prasarana Kelurahan yang Terbangun				3 Unit	3 Unit	378,199,000	355,200,000	226,000,000		PENDAPATAN ASLI DAERAH (PAD)	Pemerataan Pelayanan Dasar untuk meningkatkan kualitas SDM	Kelurahan Karang Putih	3 Unit	397,108,950	Kecamatan Binuang	
7.01.03.2.03	Pemberdayaan Masyarakat di Kelurahan	Jumlah Pokmas dan Ormas yang Melaksanakan Pemberdayaan Masyarakat di Kelurahan				5 Pokmas / Ormas	5 Pokmas / Ormas	237,600,000	280,598,539	280,598,539	Kab. Tapin, Semua Kecamatan Semua Kelurahan	PENDAPATAN ASLI DAERAH (PAD)	Pemerataan Pelayanan Dasar untuk meningkatkan kualitas SDM	Kelurahan Karang Putih	5 Pokmas / Ormas	249,480,000	Kecamatan Binuang	
7						UNSUR KEWILAYAHAN												
7.01						KECAMATAN									654,906,000			
7.01.03	PROGRAM PEMBERDAYAAN MASYARAKAT DESA DAN KELURAHAN	Indeks Kepuasan Masyarakat dalam Pelayanan Persentase Layanan Masyarakat dengan Indeks Minimal B Persentase Pengaduan Masyarakat yang diselesaikan Persentase Rekomendasi yang diselesaikan	point persen persen persen		point persen persen persen	88 point 100 persen 100 persen 100 persen	88 point 100 persen 100 persen 100 persen	623,720,000	643,719,724	527,419,724					88 point 100 persen 100 persen 100 persen	654,906,000		

**Penetapan Perubahan Rencana Kerja Pemerintah Daerah (RKPD)
Kabupaten Tapin
Tahun 2023**

Kode	Urusan/ Bidang Urusan/ Program/ Kegiatan/ Sub Kegiatan	Indikator Program/ Kegiatan/ Sub Kegiatan	Target Akhir Periode RPJMD	Realisasi Capaian RKPD Tahun 2021	Prakiraan Capaian Target RKPD Tahun 2022	Capaian Kinerja dan Kerangka Pendanaan							Kelompok Sasaran	Prakiraan Maju Rencana Tahun 2024		Perangkat Daerah Penanggung Jawab		
						Target 2023		Pagu Indikatif			Lokasi	Sumber Dana		Prioritas			Target	Pagu Indikatif
						Semula	Menjadi	RKPD 2023	APBD 2023	RKPD 2023 Perubahan				Nasional	Daerah			
7 01 03 2.0	Kegiatan Pemberdayaan Kelurahan	Persentase keluhan / pengaduan masyarakat Kelurahan yang ditindaklanjuti Persentase masyarakat Kelurahan yang mendapatkan Pemberdayaan Persentase Pembangunan Sarana dan Prsarana Kelurahan	persen persen persen		persen persen persen	100 persen 100 persen 100 persen	100 persen 100 persen 100 persen	623,720,000	643,719,724	527,419,724				100 persen 100 persen 100 persen	654,906,000			
7 01 03 2.0 02	Pembangunan Sarana dan Prasarana Kelurahan	Jumlah Sarana dan Prasarana Kelurahan yang Terbangun				3 Unit	3 Unit	384,920,000	354,400,000	238,100,000		PENDAPATAN ASLI DAERAH (PAD)	Pemerataan Pelayanan Dasar untuk meningkatkan kualitas SDM	Kelurahan Raya Belanti	3 Unit	404,166,000	Kecamatan Binuang	
7 01 03 2.0 03	Pemberdayaan Masyarakat di Kelurahan	Jumlah Pokmas dan Ormas yang Melaksanakan Pemberdayaan Masyarakat di Kelurahan				5 Pokmas / Ormas	5 Pokmas / Ormas	238,800,000	289,319,724	289,319,724	Kab. Tapin, Semua Kecamatan Semua Kelurahan	PENDAPATAN ASLI DAERAH (PAD)	Pemerataan Pelayanan Dasar untuk meningkatkan kualitas SDM	Kelurahan Raya Belanti	5 Pokmas / Ormas	250,740,000	Kecamatan Binuang	
7	UNSUR KEWILAYAHAN																	
7 01	KECAMATAN							3,476,061,816	3,476,061,816	3,676,061,816					3,218,458,875			
7 01 01	PROGRAM PENUNJANG URUSAN PEMERINTAHAN DAERAH KABUPATEN/KO TA	Persentase Aset Yang Baik Persentase Laporan Kinerja Yang Dibuat Tepat Waktu Persentase Penyerapan Anggaran Persentase Sarana dan Prasarana Yang Dibutuhkan SKPD Persentase Unit Kerja Yang Mendapatkan Pelayanan Administrasi Perkantoran	Persen Persen Persen Persen Persen		Persen Persen Persen Persen Persen	100 Persen 100 Persen 100 Persen 100 Persen 100 Persen	100 Persen 100 Persen 100 Persen 100 Persen 100 Persen	3,102,616,916	3,250,742,874	3,435,162,274					100 Persen 100 Persen 100 Persen 100 Persen 100 Persen	2,826,341,730		
7 01 01 2.01	Perencanaan, Penganggaran, dan Evaluasi Kinerja Perangkat Daerah	Persentase Laporan Kinerja dan Keuangan yang Disusun dan Dilaporkan Tepat Waktu	Persen		Persen	100 Persen	100 Persen	24,550,000	8,611,560	8,611,560					100 Persen	25,777,500		
7 01 01 2.01 02	Koordinasi dan Penyusunan Dokumen RKA- SKPD	Jumlah Dokumen RKA-SKPD dan Laporan Hasil Koordinasi Penyusunan Dokumen RKA-SKPD				0 Dokumen	0 Dokumen	3,675,000	1,017,500	1,017,500		PENDAPATAN ASLI DAERAH (PAD)	Pemerataan Pelayanan Dasar untuk meningkatkan kualitas SDM	Kecamatan Bungur	0 Dokumen	3,858,750	Kecamatan Bungur	
7 01 01 2.01 03	Koordinasi dan Penyusunan Dokumen Perubahan RKA- SKPD							3,675,000	1,017,500	1,017,500		PENDAPATAN ASLI DAERAH (PAD)	Pemerataan Pelayanan Dasar untuk meningkatkan kualitas SDM	Kecamatan Bungur		3,858,750	Kecamatan Bungur	
7 01 01 2.01 04	Koordinasi dan Penyusunan DPA- SKPD							3,675,000	1,017,500	1,017,500		PENDAPATAN ASLI DAERAH (PAD)	Pemerataan Pelayanan Dasar untuk meningkatkan kualitas SDM	Kecamatan Bungur		3,858,750	Kecamatan Bungur	

**Penetapan Perubahan Rencana Kerja Pemerintah Daerah (RKPD)
Kabupaten Tapin
Tahun 2023**

Kode	Urusan/ Bidang Urusan/ Program/ Kegiatan/ Sub Kegiatan	Indikator Program/ Kegiatan/ Sub Kegiatan	Target Akhir Periode RPJMD	Realisasi Capaian RKPD Tahun 2021	Prakiraan Capaian Target RKPD Tahun 2022	Capaian Kinerja dan Kerangka Pendanaan							Kelompok Sasaran	Prakiraan Maju Rencana Tahun 2024		Perangkat Daerah Penanggung Jawab		
						Target 2023		Pagu Indikatif			Lokasi	Sumber Dana		Prioritas			Target	Pagu Indikatif
						Semula	Menjadi	RKPD 2023	APBD 2023	RKPD 2023 Perubahan				Nasional	Daerah			
7.01.01.2.01.05	Koordinasi dan Penyusunan Perubahan DPA-SKPD							3,675,000	1,017,500	1,017,500		PENDAPATAN ASLI DAERAH (PAD)	Pemerataan Pelayanan Dasar untuk meningkatkan kualitas SDM	Kecamatan Bungur	3,858,750	Kecamatan Bungur		
7.01.01.2.01.06	Koordinasi dan Penyusunan Laporan Capaian Kinerja dan Ikhtisar Realisasi Kinerja SKPD							9,850,000	4,541,560	4,541,560		PENDAPATAN ASLI DAERAH (PAD)	Pemerataan Pelayanan Dasar untuk meningkatkan kualitas SDM	Kecamatan Bungur	10,342,500	Kecamatan Bungur		
7.01.01.2.02	Administrasi Keuangan Perangkat Daerah	Persentase Laporan Kinerja dan Keuangan Yang Disusun dan Dilaporkan Tepat Waktu Persentase Penyerapan Anggaran	Persen Persen		Persen Persen	100 Persen 100 Persen	100 Persen 100 Persen	1,903,679,629	2,015,785,808	2,059,390,692					100 Persen 100 Persen	1,998,863,610		
7.01.01.2.02.01	Penyediaan Gaji dan Tunjangan ASN							1,900,454,629	2,012,939,308	2,056,544,192		PENDAPATAN ASLI DAERAH (PAD)	Pemerataan Pelayanan Dasar untuk meningkatkan kualitas SDM	Kecamatan Bungur	1,995,477,360	Kecamatan Bungur		
7.01.01.2.02.05	Koordinasi dan Penyusunan Laporan Keuangan Akhir Tahun SKPD							1,848,500	1,520,000	1,520,000		PENDAPATAN ASLI DAERAH (PAD)	Pemerataan Pelayanan Dasar untuk meningkatkan kualitas SDM	Kecamatan Bungur	1,940,925	Kecamatan Bungur		
7.01.01.2.02.07	Koordinasi dan Penyusunan Laporan Keuangan Bulanan/ Triwulanan/ Semesteran SKPD							1,376,500	1,326,500	1,326,500		PENDAPATAN ASLI DAERAH (PAD)	Pemerataan Pelayanan Dasar untuk meningkatkan kualitas SDM	Kecamatan Bungur	1,445,325	Kecamatan Bungur		
7.01.01.2.06	Administrasi Umum Perangkat Daerah	Persentase File Data Kepegawaian Yang Lengkap Persentase ketersediaan sarana dan prasarana aparatur dalam kondisi baik Persentase laporan kinerja dan keuangan yang disusun dan dilaporkan tepat waktu Persentase Pelayanan kepegawaian yang dibuat	Persen Persen Persen Persen		Persen Persen Persen Persen	100 Persen 100 Persen 100 Persen 100 Persen	100 Persen 100 Persen 100 Persen 100 Persen	379,224,400	445,209,475	542,775,231					100 Persen 100 Persen 100 Persen 100 Persen	398,185,620		
7.01.01.2.06.01	Penyediaan Komponen Instalasi Listrik/Penerangan Bangunan Kantor							6,675,000	5,674,556	10,360,412		PENDAPATAN ASLI DAERAH (PAD)	Pemerataan Pelayanan Dasar untuk meningkatkan kualitas SDM	Kecamatan Bungur	7,008,750	Kecamatan Bungur		
7.01.01.2.06.02	Penyediaan Peralatan dan Perlengkapan Kantor							35,196,900	22,139,139	24,345,039		PENDAPATAN ASLI DAERAH (PAD)	Pemerataan Pelayanan Dasar untuk meningkatkan kualitas SDM	Kecamatan Bungur	36,956,745	Kecamatan Bungur		

**Penetapan Perubahan Rencana Kerja Pemerintah Daerah (RKPD)
Kabupaten Tapin
Tahun 2023**

Kode	Urusan/ Bidang Urusan/ Program/ Kegiatan/ Sub Kegiatan	Indikator Program/ Kegiatan/ Sub Kegiatan	Target Akhir Periode RPJMD	Realisasi Capaian RKPD Tahun 2021	Prakiraan Capaian Target RKPD Tahun 2022	Capaian Kinerja dan Kerangka Pendanaan							Kelompok Sasaran	Prakiraan Maju Rencana Tahun 2024		Perangkat Daerah Penanggung Jawab		
						Target 2023		Pagu Indikatif			Lokasi	Sumber Dana		Prioritas			Target	Pagu Indikatif
						Semula	Menjadi	RKPD 2023	APBD 2023	RKPD 2023 Perubahan				Nasional	Daerah			
7 01 01 2.0 6 04	Penyediaan Bahan Logistik Kantor							48,694,700	62,825,180	62,825,180		PENDAPATAN ASLI DAERAH (PAD)		Pemerataan Pelayanan Dasar untuk meningkatkan kualitas SDM	Kecamatan Bungur	51,129,435	Kecamatan Bungur	
7 01 01 2.0 6 05	Penyediaan Barang Cetak dan Penggandaan							9,343,800	12,769,600	12,769,600		PENDAPATAN ASLI DAERAH (PAD)		Pemerataan Pelayanan Dasar untuk meningkatkan kualitas SDM	Kecamatan Bungur	9,810,990	Kecamatan Bungur	
7 01 01 2.0 6 09	Penyelenggaraan Rapat Koordinasi dan Konsultasi SKPD							279,314,000	341,801,000	432,475,000		PENDAPATAN ASLI DAERAH (PAD)		Pemerataan Pelayanan Dasar untuk meningkatkan kualitas SDM	Kecamatan Bungur	293,279,700	Kecamatan Bungur	
7 01 01 2.07	Pengadaan Barang Milik Daerah Penunjang Urusan Pemerintah Daerah	Persentase ketersediaan sarana dan prasarana aparatur dalam kondisi baik	Persen		Persen	100 Persen	100 Persen	245,020,000	268,399,037	308,537,897						100 Persen	257,271,000	
7 01 01 2.07 06	Pengadaan Peralatan dan Mesin Lainnya	Jumlah Unit Peralatan dan Mesin Lainnya yang Disediakan				0 Unit	0 Unit	166,510,000	202,070,137	203,780,137		PENDAPATAN ASLI DAERAH (PAD)		Pemerataan Pelayanan Dasar untuk meningkatkan kualitas SDM	Kecamatan Bungur	0 Unit	174,835,500	Kecamatan Bungur
7 01 01 2.07 10	Pengadaan Sarana dan Prasarana Gedung Kantor atau Bangunan Lainnya							78,510,000	66,328,900	104,757,760		PENDAPATAN ASLI DAERAH (PAD)		Pemerataan Pelayanan Dasar untuk meningkatkan kualitas SDM	Kecamatan Bungur		82,435,500	Kecamatan Bungur
7 01 01 2.0 8	Penyediaan Jasa Penunjang Urusan Pemerintahan Daerah	Persentase ketersediaan sarana dan prasarana aparatur dalam kondisi baik	Persen		Persen	100 Persen	100 Persen	74,280,000	112,169,862	116,463,762						100 Persen	77,994,000	
7 01 01 2.0 8 01	Penyediaan Jasa Surat Menyurat							3,480,000	2,476,800	2,476,800		PENDAPATAN ASLI DAERAH (PAD)		Pemerataan Pelayanan Dasar untuk meningkatkan kualitas SDM	Kecamatan Bungur		3,654,000	Kecamatan Bungur
7 01 01 2.0 8 02	Penyediaan Jasa Komunikasi, Sumber Daya Air dan Listrik							42,000,000	44,167,000	44,167,000		PENDAPATAN ASLI DAERAH (PAD)		Pemerataan Pelayanan Dasar untuk meningkatkan kualitas SDM	Kecamatan Bungur		44,100,000	Kecamatan Bungur
7 01 01 2.0 8 04	Penyediaan Jasa Pelayanan Umum Kantor							28,800,000	65,526,062	69,819,962		PENDAPATAN ASLI DAERAH (PAD)		Pemerataan Pelayanan Dasar untuk meningkatkan kualitas SDM	Kecamatan Bungur		30,240,000	Kecamatan Bungur
7 01 01 2.0 9	Pemeliharaan Barang Milik Daerah Penunjang Urusan Pemerintahan Daerah	Persentase Ketersediaan Sarana dan Prasarana Aparatur Dalam Kondisi Baik	Persen		Persen	100 Persen	100 Persen	475,862,887	400,567,132	399,383,132						100 Persen	68,250,000	
7 01 01 2.0 9 01	Penyediaan Jasa Pemeliharaan, Biaya Pemeliharaan, dan Pajak Kendaraan Perorangan Dinas atau Kendaraan Dinas Jabatan							40,000,000	49,201,132	49,201,132		PENDAPATAN ASLI DAERAH (PAD)		Pemerataan Pelayanan Dasar untuk meningkatkan kualitas SDM	Kecamatan Bungur		42,000,000	Kecamatan Bungur

**Penetapan Perubahan Rencana Kerja Pemerintah Daerah (RKPD)
Kabupaten Tapin
Tahun 2023**

Kode	Urusan/ Bidang Urusan/ Program/ Kegiatan/ Sub Kegiatan	Indikator Program/ Kegiatan/ Sub Kegiatan	Target Akhir Periode RPJMD	Realisasi Capaian RKPD Tahun 2021	Prakiraan Capaian Target RKPD Tahun 2022	Capaian Kinerja dan Kerangka Pendanaan							Kelompok Sasaran	Prakiraan Maju Rencana Tahun 2024		Perangkat Daerah Penanggung Jawab		
						Target 2023		Pagu Indikatif			Lokasi	Sumber Dana		Prioritas			Target	Pagu Indikatif
						Semula	Menjadi	RKPD 2023	APBD 2023	RKPD 2023 Perubahan				Nasional	Daerah			
7 01 01 2.0 9 06	Pemeliharaan Peralatan dan Mesin Lainnya							25,000,000	16,540,000	16,540,000		PENDAPATAN ASLI DAERAH (PAD)	Pemerataan Pelayanan Dasar untuk meningkatkan kualitas SDM	Kecamatan Bungur	26,250,000	Kecamatan Bungur		
7 01 01 2.0 9 09	Pemeliharaan/Rehabilitasi Gedung Kantor dan Bangunan Lainnya	Jumlah Gedung Kantor dan Bangunan Lainnya yang Dipelihara/Direhabilitasi				0 Unit	0 Unit	410,862,887	334,826,000	333,642,000		PENDAPATAN ASLI DAERAH (PAD)	Pemerataan Pelayanan Dasar untuk meningkatkan kualitas SDM	Kecamatan Bungur	0 Unit	0	Kecamatan Bungur	
7 01 02	PROGRAM PENYELENGGARAAN PEMERINTAHAN DAN PELAYANAN PUBLIK	Indeks Kepuasan Masyarakat Dalam Pelayanan Persentase Layanan Masyarakat dengan Indeks Minimal B Persentase Pengaduan Masyarakat Yang Diselesaikan Persentase Rekomendasi Yang Diselesaikan	Persen Persen Persen Persen		Persen Persen Persen Persen	100 Persen 100 Persen 100 Persen 100 Persen	100 Persen 100 Persen 100 Persen 100 Persen	39,600,000	41,148,000	41,148,000					100 Persen 100 Persen 100 Persen 100 Persen	41,580,000		
7 01 02 2.0 2	Penyelenggaraan Urusan Pemerintahan yang Tidak Dilaksanakan oleh Unit Kerja Perangkat Daerah yang Ada di Kecamatan	Persentase keluhan / pengaduan masyarakat dibidang pemerintahan yang ditindaklanjuti Persentase pengurusan data kependudukan masyarakat yang dilayani	Persen Persen		Persen Persen	100 Persen 100 Persen	100 Persen 100 Persen	39,600,000	41,148,000	41,148,000					100 Persen 100 Persen	41,580,000		
7 01 02 2.0 3	Peningkatan Efektifitas Pelaksanaan Pelayanan kepada Masyarakat di Wilayah Kecamatan							39,600,000	41,148,000	41,148,000		PENDAPATAN ASLI DAERAH (PAD)	Pemerataan Pelayanan Dasar untuk meningkatkan kualitas SDM	Kecamatan Bungur		41,580,000	Kecamatan Bungur	
7 01 03	PROGRAM PEMBERDAYAAN MASYARAKAT DESA DAN KELURAHAN	Indeks Kepuasan Masyarakat Dalam Pelayanan Persentase Layanan Masyarakat dengan Indeks Minimal B Persentase Pengaduan Masyarakat Yang Diselesaikan Persentase Rekomendasi Yang Diselesaikan Persentase sarana dan prasarana kelurahan dalam kondisi baik	Persen Persen Persen Persen %		Persen Persen Persen Persen %	100 Persen 100 Persen 100 Persen 100 Persen 100 %	100 Persen 100 Persen 100 Persen 100 Persen 100 %	268,549,900	119,833,200	119,833,200					100 Persen 100 Persen 100 Persen 100 Persen 100 %	281,977,395		
7 01 03 2.0 1	Koordinasi Kegiatan Pemberdayaan Desa	Persentase rekomendasi IMB yang dikeluarkan sesuai ketentuan	Persen		Persen	100 Persen	100 Persen	242,749,900	113,437,000	113,437,000					100 Persen	254,887,395		

**Penetapan Perubahan Rencana Kerja Pemerintah Daerah (RKPD)
Kabupaten Tapin
Tahun 2023**

Kode	Urusan/ Bidang Urusan/ Program/ Kegiatan/ Sub Kegiatan	Indikator Program/ Kegiatan/ Sub Kegiatan	Target Akhir Periode RPJMD	Realisasi Capaian RKPD Tahun 2021	Prakiraan Capaian Target RKPD Tahun 2022	Capaian Kinerja dan Kerangka Pendanaan								Kelompok Sasaran	Prakiraan Maju Rencana Tahun 2024		Perangkat Daerah Penanggung Jawab	
						Target 2023		Pagu Indikatif			Lokasi	Sumber Dana	Prioritas		Target	Pagu Indikatif		
						Semula	Menjadi	RKPD 2023	APBD 2023	RKPD 2023 Perubahan			Nasional					Daerah
7 01 03 2.01 01	Peningkatan Partisipasi Masyarakat dalam Forum Musyawarah Perencanaan Pembangunan di Desa							4,600,000	3,786,000	3,786,000		PENDAPATAN ASLI DAERAH (PAD)	Pemerataan Pelayanan Dasar untuk meningkatkan kualitas SDM	Kecamatan Bungur	4,830,000	Kecamatan Bungur		
7 01 03 2.01 03	Peningkatan Efektifitas Kegiatan Pemberdayaan Masyarakat di Wilayah Kecamatan	Jumlah Laporan Peningkatan Efektivitas Kegiatan Pemberdayaan Masyarakat di Wilayah Kecamatan				3 Laporan	3 Laporan	238,149,900	109,651,000	109,651,000		PENDAPATAN ASLI DAERAH (PAD)	Pemerataan Pelayanan Dasar untuk meningkatkan kualitas SDM	Kecamatan Bungur	3 Laporan	250,057,395	Kecamatan Bungur	
7 01 03 2.03	Pemberdayaan Lembaga Kemasyarakatan Tingkat Kecamatan	Persentase keluhan / pengaduan masyarakat dibidang pemerintahan yang ditindaklanjuti Persentase masyarakat Kelurahan yang mendapatkan Pemberdayaan	Persen Persen		Persen Persen	100 Persen 100 Persen	100 Persen 100 Persen	25,800,000	6,396,200	6,396,200					100 Persen 100 Persen	27,090,000		
7 01 03 2.03 04	Fasilitasi Pengembangan Usaha Ekonomi Masyarakat							12,900,000	3,198,100	3,198,100		PENDAPATAN ASLI DAERAH (PAD)	Pemerataan Pelayanan Dasar untuk meningkatkan kualitas SDM	Kecamatan Bungur		13,545,000	Kecamatan Bungur	
7 01 03 2.03 05	Fasilitasi Pemanfaatan Teknologi Tepat Guna							12,900,000	3,198,100	3,198,100		PENDAPATAN ASLI DAERAH (PAD)	Pemerataan Pelayanan Dasar untuk meningkatkan kualitas SDM	Kecamatan Bungur		13,545,000	Kecamatan Bungur	
7 01 04	PROGRAM KOORDINASI KETENTRAMAN DAN KETERTIBAN UMUM	Indeks Kepuasan Masyarakat Dalam Pelayanan Persentase Layanan Masyarakat dengan Indeks Minimal B Persentase Pengaduan Masyarakat Yang Diselesaikan Persentase Rekomendasi Yang Diselesaikan	Poin Persen Persen Persen		Poin Persen Persen Persen	86,8 Poin 100 Persen 100 Persen 100 Persen	86,8 Poin 100 Persen 100 Persen 100 Persen	11,000,000	3,198,100	3,198,100					86,8 Poin 100 Persen 100 Persen 100 Persen	11,550,000		
7 01 04 2.01	Koordinasi Upaya Penyelenggaraan Ketenteraman dan Ketertiban Umum	Persentase keluhan / pengaduan masyarakat dibidang Trantib yang ditindaklanjuti Persentase laporan bidang trantib	Persen Persen		Persen Persen	100 Persen 100 Persen	100 Persen 100 Persen	11,000,000	3,198,100	3,198,100					100 Persen 100 Persen	11,550,000		
7 01 04 2.01 01	Sinergitas dengan Kepolisian Negara Republik Indonesia, Tentara Nasional Indonesia dan Instansi Vertikal di Wilayah Kecamatan							11,000,000	3,198,100	3,198,100		PENDAPATAN ASLI DAERAH (PAD)	Pemerataan Pelayanan Dasar untuk meningkatkan kualitas SDM	Kecamatan Bungur		11,550,000	Kecamatan Bungur	

**Penetapan Perubahan Rencana Kerja Pemerintah Daerah (RKPD)
Kabupaten Tapin
Tahun 2023**

Kode	Urusan/ Bidang Urusan/ Program/ Kegiatan/ Sub Kegiatan	Indikator Program/ Kegiatan/ Sub Kegiatan	Target Akhir Periode RPJMD	Realisasi Capaian RKPD Tahun 2021	Prakiraan Capaian Target RKPD Tahun 2022	Capaian Kinerja dan Kerangka Pendanaan							Kelompok Sasaran	Prakiraan Maju Rencana Tahun 2024		Perangkat Daerah Penanggung Jawab		
						Target 2023		Pagu Indikatif			Lokasi	Sumber Dana		Prioritas			Target	Pagu Indikatif
						Semula	Menjadi	RKPD 2023	APBD 2023	RKPD 2023 Perubahan				Nasional	Daerah			
7 01 05	PROGRAM PENYELENGGAR AAN URUSAN Pemerintahan UMUM	Indeks Kepuasan Masyarakat Dalam Pelayanan Persentase Layanan Masyarakat dengan Indeks Minimal B Persentase Pengaduan Masyarakat Yang Diselesaikan Persentase Rekomendasi Yang Diselesaikan	Poin Persen Persen Persen		Poin Persen Persen Persen	86,8 Poin 10 Persen 100 Persen 100 Persen	86,8 Poin 10 Persen 100 Persen 100 Persen	27,620,000	25,256,950	40,837,550				86,8 Poin 10 Persen 100 Persen 100 Persen	29,001,000			
7 01 05 2.01	Penyelenggara an Urusan Pemerintahan Umum Sesuai Penugasan Kepala Daerah	Persentase keluhan / pengaduan masyarakat dibidang Trantib yang ditindaklanjuti Persentase laporan bidang trantib	Persen Persen		Persen Persen	100 Persen 100 Persen	100 Persen 100 Persen	27,620,000	25,256,950	40,837,550				100 Persen 100 Persen	29,001,000			
7 01 05 2.01 01	Pembinaan Wawasan Kebangsaan dan Ketahanan Nasional dalam rangka Memantapkan Pengamalan Pancasila, Pelaksanaan Undang-Undang Dasar Negara Republik Indonesia Tahun 1945, Pelestarian Bhinneka Tunggal Ika serta Pemertahanan dan Pemeliharaan Keutuhan Negara Kesatuan Republik Indonesia							19,920,000	20,076,100	35,656,700		PENDAPATAN ASLI DAERAH (PAD)		Pemerataan Pelayanan Dasar untuk meningkatkan kualitas SDM	Kecamatan Bungur	20,916,000	Kecamatan Bungur	
7 01 05 2.01 02	Fasilitasi, Koordinasi dan Pembinaan (Bimtek, Sosialisasi, Konsultasi) Wawasan Kebangsaan dan Ketahanan Nasional							7,700,000	5,180,850	5,180,850		PENDAPATAN ASLI DAERAH (PAD)		Pemerataan Pelayanan Dasar untuk meningkatkan kualitas SDM	Kecamatan Bungur	8,085,000	Kecamatan Bungur	

**Penetapan Perubahan Rencana Kerja Pemerintah Daerah (RKPD)
Kabupaten Tapin
Tahun 2023**

Kode	Urusan/ Bidang Urusan/ Program/ Kegiatan/ Sub Kegiatan	Indikator Program/ Kegiatan/ Sub Kegiatan	Target Akhir Periode RPJMD	Realisasi Capaian RKPD Tahun 2021	Prakiraan Capaian Target RKPD Tahun 2022	Capaian Kinerja dan Kerangka Pendanaan							Kelompok Sasaran	Prakiraan Maju Rencana Tahun 2024		Perangkat Daerah Penanggung Jawab		
						Target 2023		Pagu Indikatif			Lokasi	Sumber Dana		Prioritas			Target	Pagu Indikatif
						Semula	Menjadi	RKPD 2023	APBD 2023	RKPD 2023 Perubahan				Nasional	Daerah			
7 01 06	PROGRAM PEMBINAAN DAN PENGAWASAN PEMERINTAHAN DESA	Indeks Kepuasan Masyarakat Dalam Pelayanan Persentase Desa Dengan Administrasi Kependudukan Yang Baik Persentase desa dengan administrasi yang baik Persentase Desa Dengan Pengelolaan Keuangan Dan Aset Desa Yang Baik Persentase Layanan Masyarakat Dengan Indeks Minimal B Persentase Pengaduan Masyarakat Yang Diselesaikan Persentase Rekomendasi Yang Diselesaikan	Poin Persen %		Poin Persen %	86,8 Poin 100 Persen 100 %	86,8 Poin 100 Persen 100 %							86,8 Poin 100 Persen 100 %	28,008,750			
7 01 06 2.01	Fasilitasi, Rekomendasi dan Koordinasi Pembinaan dan Pengawasan Pemerintahan Desa	Persentase Desa Dengan Pengelolaan Keuangan dan Aset Desa Yang Baik	Persen		Persen	100 Persen	100 Persen							100 Persen	28,008,750			
7 01 06 2.01 01	Fasilitasi Penyusunan Peraturan Desa dan Peraturan Kepala Desa							4,275,000	4,442,250	4,442,250		PENDAPATAN ASLI DAERAH (PAD)	Pemerataan Pelayanan Dasar untuk meningkatkan kualitas SDM	Kecamatan Bungur		4,488,750	Kecamatan Bungur	
7 01 06 2.01 03	Fasilitasi Pengelolaan Keuangan Desa dan Pendayagunaan Aset Desa							6,900,000	7,185,000	7,185,000		PENDAPATAN ASLI DAERAH (PAD)	Pemerataan Pelayanan Dasar untuk meningkatkan kualitas SDM	Kecamatan Bungur		7,245,000	Kecamatan Bungur	
7 01 06 2.01 07	Fasilitasi Pelaksanaan Tugas dan Fungsi Badan Permusyawaratan Desa							4,850,000	4,635,750	4,635,750		PENDAPATAN ASLI DAERAH (PAD)	Pemerataan Pelayanan Dasar untuk meningkatkan kualitas SDM	Kecamatan Bungur		5,092,500	Kecamatan Bungur	
7 01 06 2.01 17	Koordinasi Pendampingan Desa di Wilayahnya							10,650,000	19,619,692	19,619,692		PENDAPATAN ASLI DAERAH (PAD)	Pemerataan Pelayanan Dasar untuk meningkatkan kualitas SDM	Kecamatan Bungur		11,182,500	Kecamatan Bungur	
7	UNSUR KEWILAYAHAN																	
7 01	KECAMATAN							6,437,587,641	6,617,587,641	6,817,587,641					6,759,467,024			

**Penetapan Perubahan Rencana Kerja Pemerintah Daerah (RKPD)
Kabupaten Tapin
Tahun 2023**

Kode	Urusan/ Bidang Urusan/ Program/ Kegiatan/ Sub Kegiatan	Indikator Program/ Kegiatan/ Sub Kegiatan	Target Akhir Periode RPJMD	Realisasi Capaian RKPD Tahun 2021	Prakiraan Capaian Target RKPD Tahun 2022	Capaian Kinerja dan Kerangka Pendanaan							Kelompok Sasaran	Prakiraan Maju Rencana Tahun 2024		Perangkat Daerah Penanggung Jawab		
						Target 2023		Pagu Indikatif			Lokasi	Sumber Dana		Prioritas			Target	Pagu Indikatif
						Semula	Menjadi	RKPD 2023	APBD 2023	RKPD 2023 Perubahan				Nasional	Daerah			
7 01 01	PROGRAM PENUNJANG URUSAN PEMERINTAHAN DAERAH KABUPATEN/KO TA	Persentase Aset dengan Kondisi Yang Baik Persentase Laporan Kinerja Yang Dibuat Tepat Waktu Persentase Penyerapan Anggaran Persentase Sarana dan Prasarana Yang Dibutuhkan SKPD Persentase Unit Kerja Yang Mendapatkan Pelayanan Administrasi Perkantoran	Persen Persen Persen Persen Persen		Persen Persen Persen Persen Persen	100 Persen 100 Persen 100 Persen 100 Persen 100 Persen	100 Persen 100 Persen 100 Persen 100 Persen 100 Persen	5,624,709,841	5,920,273,925	6,129,273,925				100 Persen 100 Persen 100 Persen 100 Persen 100 Persen	5,905,945,334			
7 01 01 2.01	Perencanaan, Penggangan, dan Evaluasi Kinerja Perangkat Daerah	Persentase laporan kinerja dan keuangan yang disusun dan dilaporkan tepat waktu	Persen		Persen	100 Persen	100 Persen	18,800,000	15,243,688	15,243,688				100 Persen	19,740,000			
7 01 01 2.01 02	Koordinasi dan Penyusunan Dokumen RKA- SKPD	Jumlah Dokumen RKA-SKPD dan Laporan Hasil Koordinasi Penyusunan Dokumen RKA-SKPD				1 Dokumen	1 Dokumen	1,125,000	1,124,866	1,124,866		PENDAPATAN ASLI DAERAH (PAD)	Pemerataan Pelayanan Dasar untuk meningkatkan kualitas SDM	Kecamatan Tapin Utara	1 Dokumen	1,181,250	Kecamatan Tapin Utara	
7 01 01 2.01 03	Koordinasi dan Penyusunan Dokumen Perubahan RKA- SKPD	Jumlah Dokumen Perubahan RKA- SKPD dan Laporan Hasil Koordinasi Penyusunan Dokumen Perubahan RKA-SKPD				1 Dokumen	1 Dokumen	1,125,000	1,124,866	1,124,866		PENDAPATAN ASLI DAERAH (PAD)	Pemerataan Pelayanan Dasar untuk meningkatkan kualitas SDM	Kecamatan Tapin Utara	1 Dokumen	1,181,250	Kecamatan Tapin Utara	
7 01 01 2.01 04	Koordinasi dan Penyusunan DPA- SKPD	Jumlah Dokumen DPA-SKPD dan Laporan Hasil Koordinasi Penyusunan Dokumen DPA-SKPD				1 Dokumen	1 Dokumen	1,275,000	1,274,928	1,274,928		PENDAPATAN ASLI DAERAH (PAD)	Pemerataan Pelayanan Dasar untuk meningkatkan kualitas SDM	Kecamatan Tapin Utara	1 Dokumen	1,338,750	Kecamatan Tapin Utara	
7 01 01 2.01 05	Koordinasi dan Penyusunan Perubahan DPA- SKPD	Jumlah Dokumen Perubahan DPA- SKPD dan Laporan Hasil Koordinasi Penyusunan Dokumen Perubahan DPA-SKPD				1 Dokumen	1 Dokumen	1,275,000	1,274,928	1,274,928		PENDAPATAN ASLI DAERAH (PAD)	Pemerataan Pelayanan Dasar untuk meningkatkan kualitas SDM	Kecamatan Tapin Utara	1 Dokumen	1,338,750	Kecamatan Tapin Utara	
7 01 01 2.01 06	Koordinasi dan Penyusunan Laporan Capaian Kinerja dan Ikhtisar Realisasi Kinerja SKPD	Jumlah Laporan Capaian Kinerja dan Ikhtisar Realisasi Kinerja SKPD dan Laporan Hasil Koordinasi Penyusunan Laporan Capaian Kinerja dan Ikhtisar Realisasi Kinerja SKPD				10 Laporan	10 Laporan	14,000,000	10,444,100	10,444,100			Pemerataan Pelayanan Dasar untuk meningkatkan kualitas SDM	Kecamatan Tapin Utara	10 Laporan	14,700,000	Kecamatan Tapin Utara	

**Penetapan Perubahan Rencana Kerja Pemerintah Daerah (RKPD)
Kabupaten Tapin
Tahun 2023**

Kode	Urusan/ Bidang Urusan/ Program/ Kegiatan/ Sub Kegiatan	Indikator Program/ Kegiatan/ Sub Kegiatan	Target Akhir Periode RPJMD	Realisasi RKPD Tahun 2021	Prakiraan Capaian Target RKPD Tahun 2022	Capaian Kinerja dan Kerangka Pendanaan							Kelompok Sasaran	Prakiraan Maju Rencana Tahun 2024		Perangkat Daerah Penanggung Jawab		
						Target 2023		Pagu Indikatif			Lokasi	Sumber Dana		Prioritas			Target	Pagu Indikatif
						Semula	Menjadi	RKPD 2023	APBD 2023	RKPD 2023 Perubahan				Nasional	Daerah			
7.01.01.2.02	Administrasi Keuangan Perangkat Daerah	Persentase laporan kinerja dan keuangan yang disusun dan dilaporkan tepat waktu Persentase Penyerapan Anggaran	Persen Persen		Persen Persen	100 Persen 100 Persen	100 Persen 100 Persen	4,967,035,991	4,967,044,034	4,967,139,633					100 Persen 100 Persen	5,215,387,791		
7.01.01.2.02.01	Penyediaan Gaji dan Tunjangan ASN	Jumlah Orang yang Menerima Gaji dan Tunjangan ASN				47 Orang/bulan	47 Orang/bulan	4,964,485,991	4,964,494,178	4,964,589,777		PENDAPATAN ASLI DAERAH (PAD)	Pemerataan Pelayanan Dasar untuk meningkatkan kualitas SDM	Kecamatan Tapin Utara	47 Orang/bulan	5,212,710,291	Kecamatan Tapin Utara	
7.01.01.2.02.05	Koordinasi dan Penyusunan Laporan Keuangan Akhir Tahun SKPD	Jumlah Laporan Keuangan Akhir Tahun SKPD dan Laporan Hasil Koordinasi Penyusunan Laporan Keuangan Akhir Tahun SKPD				1 Laporan	1 Laporan	1,275,000	1,274,928	1,274,928		PENDAPATAN ASLI DAERAH (PAD)	Pemerataan Pelayanan Dasar untuk meningkatkan kualitas SDM	Kecamatan Tapin Utara	1 Laporan	1,338,750	Kecamatan Tapin Utara	
7.01.01.2.02.07	Koordinasi dan Penyusunan Laporan Keuangan Bulanan/ Triwulanan/ Semesteran SKPD	Jumlah Laporan Keuangan Bulanan/ Triwulanan/ Semesteran SKPD dan Laporan Koordinasi Penyusunan Laporan Keuangan Bulanan/ Triwulanan/ Semesteran SKPD				1 Laporan	1 Laporan	1,275,000	1,274,928	1,274,928		PENDAPATAN ASLI DAERAH (PAD)	Pemerataan Pelayanan Dasar untuk meningkatkan kualitas SDM	Kecamatan Tapin Utara	1 Laporan	1,338,750	Kecamatan Tapin Utara	
7.01.01.2.02.06	Administrasi Umum Perangkat Daerah	Persentase file data kepegawaian yang lengkap Persentase ketersediaan sarana dan prasarana aparatur dalam kondisi baik Persentase laporan kinerja dan keuangan yang disusun dan dilaporkan tepat waktu Persentase Pelayanan kepegawaian yang dibuat	Persen Persen Persen Persen		Persen Persen Persen Persen	100 Persen 100 Persen 100 Persen 100 Persen	100 Persen 100 Persen 100 Persen 100 Persen	352,441,750	389,484,115	603,457,115					100 Persen 100 Persen 100 Persen 100 Persen	370,063,838		
7.01.01.2.02.06.01	Penyediaan Komponen Instalasi Listrik/Penerangan Bangunan Kantor	Jumlah Paket Komponen Instalasi Listrik/Penerangan Bangunan Kantor yang Disediakan				1 Paket	1 Paket	3,469,100	3,465,630	3,465,630		PENDAPATAN ASLI DAERAH (PAD)	Pemerataan Pelayanan Dasar untuk meningkatkan kualitas SDM	Kecamatan Tapin Utara	1 Paket	3,642,555	Kecamatan Tapin Utara	
7.01.01.2.02.06.02	Penyediaan Peralatan dan Perlengkapan Kantor	Jumlah Paket Peralatan dan Perlengkapan Kantor yang Disediakan				1 Paket	1 Paket	33,242,800	34,946,376	34,946,376		PENDAPATAN ASLI DAERAH (PAD)	Pemerataan Pelayanan Dasar untuk meningkatkan kualitas SDM	Kecamatan Tapin Utara	1 Paket	34,904,940	Kecamatan Tapin Utara	
7.01.01.2.02.06.04	Penyediaan Bahan Logistik Kantor	Jumlah Paket Bahan Logistik Kantor yang Disediakan				1 Paket	1 Paket	29,345,000	45,158,540	45,158,540		PENDAPATAN ASLI DAERAH (PAD)	Pemerataan Pelayanan Dasar untuk meningkatkan kualitas SDM	Kecamatan Tapin Utara	1 Paket	30,812,250	Kecamatan Tapin Utara	
7.01.01.2.02.06.05	Penyediaan Barang Cetak dan Penggandaan	Jumlah Paket Barang Cetak dan Penggandaan yang Disediakan				1 Paket	1 Paket	10,147,950	11,838,180	11,838,180		PENDAPATAN ASLI DAERAH (PAD)	Pemerataan Pelayanan Dasar untuk meningkatkan kualitas SDM	Kecamatan Tapin Utara	1 Paket	10,655,348	Kecamatan Tapin Utara	

**Penetapan Perubahan Rencana Kerja Pemerintah Daerah (RKPD)
Kabupaten Tapin
Tahun 2023**

Kode	Urusan/ Bidang Urusan/ Program/ Kegiatan/ Sub Kegiatan	Indikator Program/ Kegiatan/ Sub Kegiatan	Target Akhir Periode RPJMD	Realisasi Capaian RKPD Tahun 2021	Prakiraan Capaian Target RKPD Tahun 2022	Capaian Kinerja dan Kerangka Pendanaan								Kelompok Sasaran	Prakiraan Maju Rencana Tahun 2024		Perangkat Daerah Penanggung Jawab	
						Target 2023		Pagu Indikatif			Lokasi	Sumber Dana	Prioritas		Target	Pagu Indikatif		
						Semula	Menjadi	RKPD 2023	APBD 2023	RKPD 2023 Perubahan			Nasional					Daerah
7.01.01.2.06.07	Penyediaan Bahan/Material	Jumlah Paket Bahan/Material yang Disediakan				1 Paket	1 Paket	6,236,900	6,222,789	6,222,789		PENDAPATAN ASLI DAERAH (PAD)	Pemerataan Pelayanan Dasar untuk meningkatkan kualitas SDM	Kecamatan Tapin Utara	1 Paket	6,548,745	Kecamatan Tapin Utara	
7.01.01.2.06.09	Penyelenggaraan Rapat Koordinasi dan Konsultasi SKPD	Jumlah Laporan Penyelenggaraan Rapat Koordinasi dan Konsultasi SKPD				12 Laporan	12 Laporan	270,000,000	287,852,600	501,825,600		PENDAPATAN ASLI DAERAH (PAD)	Pemerataan Pelayanan Dasar untuk meningkatkan kualitas SDM	Kecamatan Tapin Utara	12 Laporan	283,500,000	Kecamatan Tapin Utara	
7.01.01.2.07	Pengadaan Barang Milik Daerah Penunjang Urusan Pemerintahan Daerah	Persentase ketersediaan sarana dan prasarana aparatur dalam kondisi baik	Persen		Persen	100 Persen	100 Persen	87,650,600	140,425,512	85,743,828					100 Persen	92,033,130		
7.01.01.2.07.06	Pengadaan Peralatan dan Mesin Lainnya	Jumlah Unit Peralatan dan Mesin Lainnya yang Disediakan				8 Unit	8 Unit	60,968,200	83,220,924	48,033,570		PENDAPATAN ASLI DAERAH (PAD)	Pemerataan Pelayanan Dasar untuk meningkatkan kualitas SDM	Kecamatan Tapin Utara	8 Unit	64,016,610	Kecamatan Tapin Utara	
7.01.01.2.07.10	Pengadaan Sarana dan Prasarana Gedung Kantor atau Bangunan Lainnya	Jumlah Unit Sarana dan Prasarana Gedung Kantor atau Bangunan Lainnya yang Disediakan				14 Unit	14 Unit	26,682,400	57,204,588	37,710,258		PENDAPATAN ASLI DAERAH (PAD)	Pemerataan Pelayanan Dasar untuk meningkatkan kualitas SDM	Kecamatan Tapin Utara	14 Unit	28,016,520	Kecamatan Tapin Utara	
7.01.01.2.08	Penyediaan Jasa Penunjang Urusan Pemerintahan Daerah	Persentase ketersediaan sarana dan prasarana aparatur dalam kondisi baik	Persen		Persen	100 Persen	100 Persen	83,453,000	119,950,376	109,255,576					100 Persen	87,625,650		
7.01.01.2.08.02	Penyediaan Jasa Komunikasi, Sumber Daya Air dan Listrik	Jumlah Laporan Penyediaan Jasa Komunikasi, Sumber Daya Air dan Listrik yang Disediakan				12 Laporan	12 Laporan	31,447,800	31,445,336	20,750,536		PENDAPATAN ASLI DAERAH (PAD)	Pemerataan Pelayanan Dasar untuk meningkatkan kualitas SDM	Kecamatan Tapin Utara	12 Laporan	33,020,190	Kecamatan Tapin Utara	
7.01.01.2.08.04	Penyediaan Jasa Pelayanan Umum Kantor	Jumlah Laporan Penyediaan Jasa Pelayanan Umum Kantor yang Disediakan				12 Laporan	12 Laporan	52,005,200	88,505,040	88,505,040		PENDAPATAN ASLI DAERAH (PAD)	Pemerataan Pelayanan Dasar untuk meningkatkan kualitas SDM	Kecamatan Tapin Utara	12 Laporan	54,605,460	Kecamatan Tapin Utara	
7.01.01.2.09	Pemeliharaan Barang Milik Daerah Penunjang Urusan Pemerintahan Daerah	Persentase ketersediaan sarana dan prasarana aparatur dalam kondisi baik	Persen		Persen	100 Persen	100 Persen	115,328,500	288,126,200	348,434,085					100 Persen	121,094,925		
7.01.01.2.09.01	Penyediaan Jasa Pemeliharaan, Biaya Pemeliharaan, dan Pajak Kendaraan Perorangan Dinas atau Kendaraan Dinas Jabatan	Jumlah Kendaraan Perorangan Dinas atau Kendaraan Dinas Jabatan yang Dipelihara dan dibayarkan Pajaknya				4 Unit	4 Unit	17,528,500	20,931,200	32,399,085		PENDAPATAN ASLI DAERAH (PAD)	Pemerataan Pelayanan Dasar untuk meningkatkan kualitas SDM	Kecamatan Tapin Utara	4 Unit	18,404,925	Kecamatan Tapin Utara	
7.01.01.2.09.06	Pemeliharaan Peralatan dan Mesin Lainnya	Jumlah Peralatan dan Mesin Lainnya yang Dipelihara				1 Unit	1 Unit	6,040,000	5,975,000	5,975,000		PENDAPATAN ASLI DAERAH (PAD)	Pemerataan Pelayanan Dasar untuk meningkatkan kualitas SDM	Kecamatan Tapin Utara	1 Unit	6,342,000	Kecamatan Tapin Utara	

**Penetapan Perubahan Rencana Kerja Pemerintah Daerah (RKPD)
Kabupaten Tapin
Tahun 2023**

Kode	Urusan/ Bidang Urusan/ Program/ Kegiatan/ Sub Kegiatan	Indikator Program/ Kegiatan/ Sub Kegiatan	Target Akhir Periode RPJMD	Realisasi Capaian RKPD Tahun 2021	Prakiraan Capaian Target RKPD Tahun 2022	Capaian Kinerja dan Kerangka Pendanaan							Kelompok Sasaran	Prakiraan Maju Rencana Tahun 2024		Perangkat Daerah Penanggung Jawab		
						Target 2023		Pagu Indikatif			Lokasi	Sumber Dana		Prioritas			Target	Pagu Indikatif
						Semula	Menjadi	RKPD 2023	APBD 2023	RKPD 2023 Perubahan				Nasional	Daerah			
7 01 01 2.0 09	Pemeliharaan/Rehabilitasi Gedung Kantor dan Bangunan Lainnya	Jumlah Gedung Kantor dan Bangunan Lainnya yang Dipelihara/Direhabilitasi				1 Unit	1 Unit	91,760,000	261,220,000	310,060,000		PENDAPATAN ASLI DAERAH (PAD)	Pemerataan Pelayanan Dasar untuk meningkatkan kualitas SDM	Kecamatan Tapin Utara	1 Unit	96,348,000	Kecamatan Tapin Utara	
7 01 02	PROGRAM PENYELENGGARAAN PEMERINTAHAN DAN PELAYANAN PUBLIK	Indeks Kepuasan Masyarakat Dalam Pelayanan Persentase Layanan Masyarakat dengan Indeks Minimal B Persentase Pengaduan Masyarakat Yang Diselesaikan Persentase Rekomendasi Yang Diselesaikan	Point Persen Persen Persen		Point Persen Persen Persen	87 Point 100 Persen 100 Persen 100 Persen	87 Point 100 Persen 100 Persen 100 Persen	39,750,000	39,735,600	39,735,600					87 Point 100 Persen 100 Persen 100 Persen	41,737,500		
7 01 02 2.0 2	Penyelenggaraan Urusan Pemerintahan yang Tidak Dilaksanakan oleh Unit Kerja Perangkat Daerah yang Ada di Kecamatan	Persentase keluhan / pengaduan masyarakat dibidang pemerintahan yang ditindaklanjuti Persentase pengurusan data kependudukan masyarakat yang dilayani	Persen Persen		Persen Persen	100 Persen 100 Persen	100 Persen 100 Persen	39,750,000	39,735,600	39,735,600					100 Persen 100 Persen	41,737,500		
7 01 02 2.0 3	Peningkatan Efektifitas Pelaksanaan Pelayanan kepada Masyarakat di Wilayah Kecamatan	Jumlah Laporan Peningkatan Efektifitas Pelaksanaan Pelayanan kepada Masyarakat di Wilayah Kecamatan				12 Laporan	12 Laporan	39,750,000	39,735,600	39,735,600		PENDAPATAN ASLI DAERAH (PAD) PENDAPATAN ASLI DAERAH (PAD)	Pemerataan Pelayanan Dasar untuk meningkatkan kualitas SDM Pemerataan Pelayanan Dasar untuk meningkatkan kualitas SDM	Kecamatan Tapin Utara	12 Laporan	41,737,500	Kecamatan Tapin Utara	
7 01 03	PROGRAM PEMBERDAYAAN MASYARAKAT DESA DAN KELURAHAN	Indeks Kepuasan Masyarakat Dalam Pelayanan Persentase Layanan Masyarakat dengan Indeks Minimal B Persentase Pengaduan Masyarakat Yang Diselesaikan Persentase Rekomendasi Yang Diselesaikan Persentase sarana dan prasarana kelurahan dalam kondisi baik	Point Persen Persen Persen %		Point Persen Persen Persen %	87 Point 100 Persen 100 Persen 100 Persen 100 %	87 Point 100 Persen 100 Persen 100 Persen 100 %	732,827,800	591,714,816	591,714,816					87 Point 100 Persen 100 Persen 100 Persen 100 %	769,469,190		
7 01 03 2.0 1	Koordinasi Kegiatan Pemberdayaan Desa	Persentase rekomendasi IMB yang dikeluarkan sesuai ketentuan	1		1	11	11	243,927,800	103,136,316	103,136,316					11	256,124,190		

**Penetapan Perubahan Rencana Kerja Pemerintah Daerah (RKPD)
Kabupaten Tapin
Tahun 2023**

Kode	Urusan/ Bidang Urusan/ Program/ Kegiatan/ Sub Kegiatan	Indikator Program/ Kegiatan/ Sub Kegiatan	Target Akhir Periode RPJMD	Realisasi Capaian RKPD Tahun 2021	Prakiraan Capaian Target RKPD Tahun 2022	Capaian Kinerja dan Kerangka Pendanaan								Kelompok Sasaran	Prakiraan Maju Rencana Tahun 2024		Perangkat Daerah Penanggung Jawab	
						Target 2023		Pagu Indikatif			Lokasi	Sumber Dana	Prioritas		Target	Pagu Indikatif		
						Semula	Menjadi	RKPD 2023	APBD 2023	RKPD 2023 Perubahan			Nasional					Daerah
7 01 03 2.01 01	Peningkatan Partisipasi Masyarakat dalam Forum Musyawarah Perencanaan Pembangunan di Desa							3,900,000	3,882,900	3,882,900		PENDAPATAN ASLI DAERAH (PAD)	Pemerataan Pelayanan Dasar untuk meningkatkan kualitas SDM Pemerataan Pelayanan Dasar untuk meningkatkan kualitas SDM	Kecamatan Tapin Utara	4,095,000	Kecamatan Tapin Utara		
7 01 03 2.01 03	Peningkatan Efektifitas Kegiatan Pemberdayaan Masyarakat di Wilayah Kecamatan	Jumlah Laporan Peningkatan Efektivitas Kegiatan Pemberdayaan Masyarakat di Wilayah Kecamatan Jumlah Laporan Peningkatan Efektivitas Kegiatan Pemberdayaan Masyarakat di Wilayah Kecamatan				0 Laporan 4 Laporan	0 Laporan 4 Laporan	240,027,800	99,253,416	99,253,416		PENDAPATAN ASLI DAERAH (PAD)	Pemerataan Pelayanan Dasar untuk meningkatkan kualitas SDM Pemerataan Pelayanan Dasar untuk meningkatkan kualitas SDM	Kecamatan Tapin Utara	0 Laporan 4 Laporan	252,029,190	Kecamatan Tapin Utara	
7 01 03 2.02	Kegiatan Pemberdayaan Kelurahan	Persentase keluhan / pengaduan masyarakat Kelurahan yang ditindaklanjuti Persentase masyarakat Kelurahan yang mendapatkan Pemberdayaan	Persen Persen		Persen Persen	100 Persen 100 Persen	100 Persen 100 Persen	482,900,000	482,659,500	482,659,500					100 Persen 100 Persen	507,045,000		
7 01 03 2.02 01	Peningkatan Partisipasi Masyarakat dalam Forum Musyawarah Perencanaan Pembangunan di Kelurahan							2,900,000	2,659,500	2,659,500		PENDAPATAN ASLI DAERAH (PAD)	Pemerataan Pelayanan Dasar untuk meningkatkan kualitas SDM Pemerataan Pelayanan Dasar untuk meningkatkan kualitas SDM	Kecamatan Tapin Utara		3,045,000	Kecamatan Tapin Utara	
7 01 03 2.02 03	Pemberdayaan Masyarakat di Kelurahan	Jumlah Pokmas dan Ormas yang Melaksanakan Pemberdayaan Masyarakat di Kelurahan				4 Pokmas / Ormas	4 Pokmas / Ormas	480,000,000	480,000,000	480,000,000		PENDAPATAN ASLI DAERAH (PAD) PENDAPATAN ASLI DAERAH (PAD)	Pemerataan Pelayanan Dasar untuk meningkatkan kualitas SDM Pemerataan Pelayanan Dasar untuk meningkatkan kualitas SDM	Kecamatan Tapin Utara	4 Pokmas / Ormas	504,000,000	Kecamatan Tapin Utara	
7 01 03 2.03	Pemberdayaan Lembaga Kemasyarakatan Tingkat Kecamatan	Persentase keluhan / pengaduan masyarakat Kelurahan yang ditindaklanjuti Persentase masyarakat Kelurahan yang mendapatkan Pemberdayaan	Persen Persen		Persen Persen	100 Persen 100 Persen	100 Persen 100 Persen	6,000,000	5,919,000	5,919,000					100 Persen 100 Persen	6,300,000		

**Penetapan Perubahan Rencana Kerja Pemerintah Daerah (RKPD)
Kabupaten Tapin
Tahun 2023**

Kode	Urusan/ Bidang Urusan/ Program/ Kegiatan/ Sub Kegiatan	Indikator Program/ Kegiatan/ Sub Kegiatan	Target Akhir Periode RPJMD	Realisasi Capaian RKPD Tahun 2021	Prakiraan Capaian Target RKPD Tahun 2022	Capaian Kinerja dan Kerangka Pendanaan								Kelompok Sasaran	Prakiraan Maju Rencana Tahun 2024		Perangkat Daerah Penanggung Jawab	
						Target 2023		Pagu Indikatif			Lokasi	Sumber Dana	Prioritas		Target	Pagu Indikatif		
						Semula	Menjadi	RKPD 2023	APBD 2023	RKPD 2023 Perubahan			Nasional					Daerah
7.01.03.2.03.04	Fasilitasi Pengembangan Usaha Ekonomi Masyarakat	Jumlah Laporan Fasilitasi Pengembangan Usaha Ekonomi Masyarakat				1 Laporan	1 Laporan	3,000,000	2,959,500	2,959,500		PENDAPATAN ASLI DAERAH (PAD) PENDAPATAN ASLI DAERAH (PAD)	Pemerataan Pelayanan Dasar untuk meningkatkan kualitas SDM Pemerataan Pelayanan Dasar untuk meningkatkan kualitas SDM	Kecamatan Tapin Utara	1 Laporan	3,150,000	Kecamatan Tapin Utara	
7.01.03.2.03.05	Fasilitasi Pemanfaatan Teknologi Tepat Guna	Jumlah Laporan Fasilitasi Pemanfaatan Teknologi Tepat Guna				1 Laporan	1 Laporan	3,000,000	2,959,500	2,959,500		PENDAPATAN ASLI DAERAH (PAD) PENDAPATAN ASLI DAERAH (PAD)	Pemerataan Pelayanan Dasar untuk meningkatkan kualitas SDM Pemerataan Pelayanan Dasar untuk meningkatkan kualitas SDM	Kecamatan Tapin Utara	1 Laporan	3,150,000	Kecamatan Tapin Utara	
7.01.04	PROGRAM KOORDINASI KETENTRAMAN DAN KETERTIBAN UMUM	Indeks Kepuasan Masyarakat Dalam Pelayanan Persentase Layanan Masyarakat dengan Indeks Minimal B Persentase Pengaduan Masyarakat Yang Diselesaikan Persentase Rekomendasi Yang Diselesaikan	Point Persen Persen Persen		Point Persen Persen Persen	87 Point 100 Persen 100 Persen 100 Persen	87 Point 100 Persen 100 Persen 100 Persen	3,000,000	2,959,500	2,959,500					87 Point 100 Persen 100 Persen 100 Persen	3,150,000		
7.01.04.2.01	Koordinasi Upaya Penyelenggaraan Ketenteraman dan Ketertiban Umum	Persentase keluhan / pengaduan masyarakat dibidang Trantib yang ditindaklanjuti Persentase laporan bidang trantib	Persen Persen		Persen Persen	100 Persen 100 Persen	100 Persen 100 Persen	3,000,000	2,959,500	2,959,500					100 Persen 100 Persen	3,150,000		
7.01.04.2.01.01	Sinergitas dengan Kepolisian Negara Republik Indonesia, Tentara Nasional Indonesia dan Instansi Vertikal di Wilayah Kecamatan	Jumlah Laporan Hasil Sinergitas dengan Kepolisian Negara Republik Indonesia, Tentara Nasional Indonesia dan Instansi Vertikal di Wilayah Kecamatan				1 Laporan	1 Laporan	3,000,000	2,959,500	2,959,500		PENDAPATAN ASLI DAERAH (PAD) PENDAPATAN ASLI DAERAH (PAD)	Pemerataan Pelayanan Dasar untuk meningkatkan kualitas SDM Pemerataan Pelayanan Dasar untuk meningkatkan kualitas SDM	Kecamatan Tapin Utara	1 Laporan	3,150,000	Kecamatan Tapin Utara	
7.01.05	PROGRAM PENYELENGGARAAN URUSAN PEMERINTAHAN UMUM	Indeks Kepuasan Masyarakat Dalam Pelayanan Persentase Layanan Masyarakat dengan Indeks Minimal B Persentase Pengaduan Masyarakat Yang Diselesaikan Persentase Rekomendasi Yang Diselesaikan	Point Persen Persen Persen		Point Persen Persen Persen	87 Point 100 Persen 100 Persen 100 Persen	87 Point 100 Persen 100 Persen 100 Persen	10,000,000	9,787,900	9,787,900					87 Point 100 Persen 100 Persen 100 Persen	10,500,000		

**Penetapan Perubahan Rencana Kerja Pemerintah Daerah (RKPD)
Kabupaten Tapin
Tahun 2023**

Kode	Urusan/ Bidang Urusan/ Program/ Kegiatan/ Sub Kegiatan	Indikator Program/ Kegiatan/ Sub Kegiatan	Target Akhir Periode RPJMD	Realisasi Capaian RKPD Tahun 2021	Prakiraan Capaian Target RKPD Tahun 2022	Capaian Kinerja dan Kerangka Pendanaan					Kelompok Sasaran	Prakiraan Maju Rencana Tahun 2024		Perangkat Daerah Penanggung Jawab				
						Target 2023		Pagu Indikatif				Lokasi	Sumber Dana		Prioritas		Target	Pagu Indikatif
						Semula	Menjadi	RKPD 2023	APBD 2023	RKPD 2023 Perubahan					Nasional	Daerah		
7.01.05.2.01	Penyelenggaraan Urusan Pemerintahan Umum Sesuai Penugasan Kepala Daerah	Persentase keluhan / pengaduan masyarakat dibidang Trantib yang ditindaklanjuti Persentase laporan bidang trantib	Persen Persen		Persen Persen	100 Persen 100 Persen	100 Persen 100 Persen	10,000,000	9,787,900	9,787,900			100 Persen 100 Persen	10,500,000				
7.01.05.2.01.01	Pembinaan Wawasan Kebangsaan dan Ketahanan Nasional dalam rangka Memantapkan Pengamalan Pancasila, Pelaksanaan Undang-Undang Dasar Negara Republik Indonesia Tahun 1945, Pelestarian Bhinneka Tunggal Ika serta Pemertahanan dan Pemeliharaan Keutuhan Negara Kesatuan Republik Indonesia	Jumlah Orang yang Mengikuti Pembinaan Wawasan Kebangsaan dan Ketahanan Nasional dalam rangka Memantapkan Pengamalan Pancasila, Pelaksanaan Undang-Undang Dasar Negara Republik Indonesia Tahun 1945, Pelestarian Bhinneka Tunggal Ika serta Pemertahanan dan Pemeliharaan Keutuhan Negara Kesatuan Republik Indonesia				75 Orang	75 Orang	5,000,000	4,893,950	4,893,950		PENDAPATAN ASLI DAERAH (PAD) PENDAPATAN ASLI DAERAH (PAD)	Pemerataan Pelayanan Dasar untuk meningkatkan kualitas SDM Pemerataan Pelayanan Dasar untuk meningkatkan kualitas SDM	Kecamatan Tapin Utara	75 Orang	5,250,000	Kecamatan Tapin Utara	
7.01.05.2.01.02	Fasilitasi, Koordinasi dan Pembinaan (Bimtek, Sosialisasi, Konsultasi) Wawasan Kebangsaan dan Ketahanan Nasional	Jumlah Orang yang Mengikuti Fasilitasi, Koordinasi dan Pembinaan (Bimtek, Sosialisasi, Konsultasi) Wawasan Kebangsaan dan Ketahanan Nasional				75 Orang	75 Orang	5,000,000	4,893,950	4,893,950		PENDAPATAN ASLI DAERAH (PAD) PENDAPATAN ASLI DAERAH (PAD)	Pemerataan Pelayanan Dasar untuk meningkatkan kualitas SDM Pemerataan Pelayanan Dasar untuk meningkatkan kualitas SDM	Kecamatan Tapin Utara	75 Orang	5,250,000	Kecamatan Tapin Utara	
7.01.06	PROGRAM PEMBINAAN DAN PENGAWASAN PEMERINTAHAN DESA	Indeks Kepuasan Masyarakat Dalam Pelayanan Persentase Desa Dengan Administrasi Kependudukan Yang Baik Persentase desa dengan administrasi yang baik Persentase Desa Dengan Pengelolaan Keuangan Dan Aset Desa Yang Baik Persentase Layanan Masyarakat Dengan Indeks Minimal B Persentase Pengaduan Masyarakat Yang Diselesaikan Persentase Rekomendasi Yang Diselesaikan	% Persen % Persen Point Persen Persen		% Persen % Persen Point Persen Persen	100 % 100 Persen 100 % 100 Persen 87 Point 100 Persen 100 Persen	100 % 100 Persen 100 % 100 Persen 87 Point 100 Persen 100 Persen	27,300,000	53,115,900	44,115,900			100 % 100 Persen 100 % 100 Persen 87 Point 100 Persen 100 Persen	28,665,000				

**Penetapan Perubahan Rencana Kerja Pemerintah Daerah (RKPD)
Kabupaten Tapin
Tahun 2023**

Kode	Urusan/ Bidang Urusan/ Program/ Kegiatan/ Sub Kegiatan	Indikator Program/ Kegiatan/ Sub Kegiatan	Target Akhir Periode RPJMD	Realisasi Capaian RKPD Tahun 2021	Prakiraan Capaian Target RKPD Tahun 2022	Capaian Kinerja dan Kerangka Pendanaan							Kelompok Sasaran	Prakiraan Maju Rencana Tahun 2024		Perangkat Daerah Penanggung Jawab		
						Target 2023		Pagu Indikatif			Lokasi	Sumber Dana		Prioritas			Target	Pagu Indikatif
						Semula	Menjadi	RKPD 2023	APBD 2023	RKPD 2023 Perubahan				Nasional	Daerah			
7 01 06 2.01	Fasilitasi, Rekomendasi dan Koordinasi Pembinaan dan Pengawasan Pemerintahan Desa	Persentase Desa Dengan Pengelolaan Keuangan dan Aset Desa Yang Baik	1		1	11	11	27,300,000	53,115,900	44,115,900				11	28,665,000			
7 01 06 2.01 01	Fasilitasi Penyusunan Peraturan Desa dan Peraturan Kepala Desa	Jumlah Dokumen yang Difasilitasi dalam rangka Penyusunan Peraturan Desa dan Peraturan Kepala Desa				48 Dokumen	48 Dokumen	5,300,000	5,151,500	5,151,500		PENDAPATAN ASLI DAERAH (PAD) PENDAPATAN ASLI DAERAH (PAD)	Pemerataan Pelayanan Dasar untuk meningkatkan kualitas SDM Pemerataan Pelayanan Dasar untuk meningkatkan kualitas SDM	Kecamatan Tapin Utara	48 Dokumen	5,565,000	Kecamatan Tapin Utara	
7 01 06 2.01 02	Fasilitasi Administrasi Tata Pemerintahan Desa	Jumlah Dokumen yang Difasilitasi dalam rangka Administrasi Tata Pemerintahan Desa				24 Dokumen	24 Dokumen	5,300,000	5,151,500	5,151,500		PENDAPATAN ASLI DAERAH (PAD) PENDAPATAN ASLI DAERAH (PAD)	Pemerataan Pelayanan Dasar untuk meningkatkan kualitas SDM Pemerataan Pelayanan Dasar untuk meningkatkan kualitas SDM	Kecamatan Tapin Utara	24 Dokumen	5,565,000	Kecamatan Tapin Utara	
7 01 06 2.01 03	Fasilitasi Pengelolaan Keuangan Desa dan Pendayagunaan Aset Desa	Jumlah Dokumen yang Difasilitasi dalam rangka Pengelolaan Keuangan Desa dan Pendayagunaan Aset Desa				36 Dokumen	36 Dokumen	5,300,000	5,151,500	5,151,500		PENDAPATAN ASLI DAERAH (PAD) PENDAPATAN ASLI DAERAH (PAD)	Pemerataan Pelayanan Dasar untuk meningkatkan kualitas SDM Pemerataan Pelayanan Dasar untuk meningkatkan kualitas SDM	Kecamatan Tapin Utara	36 Dokumen	5,565,000	Kecamatan Tapin Utara	
7 01 06 2.01 09	Fasilitasi Sinkronisasi Perencanaan Pembangunan Daerah dengan Pembangunan Desa	Jumlah Dokumen Sinkronisasi Perencanaan Pembangunan Daerah dengan Pembangunan Desa				12 Dokumen	12 Dokumen	1,200,000	1,198,200	1,198,200		PENDAPATAN ASLI DAERAH (PAD) PENDAPATAN ASLI DAERAH (PAD)	Pemerataan Pelayanan Dasar untuk meningkatkan kualitas SDM Pemerataan Pelayanan Dasar untuk meningkatkan kualitas SDM	Kecamatan Tapin Utara	12 Dokumen	1,260,000	Kecamatan Tapin Utara	
7 01 06 2.01 17	Koordinasi Pendampingan Desa di Wilayahnya	Jumlah Laporan Hasil Koordinasi Pendampingan Desa di Wilayahnya				2 Laporan	2 Laporan	10,200,000	36,463,200	27,463,200		PENDAPATAN ASLI DAERAH (PAD) PENDAPATAN ASLI DAERAH (PAD)	Pemerataan Pelayanan Dasar untuk meningkatkan kualitas SDM Pemerataan Pelayanan Dasar untuk meningkatkan kualitas SDM	Kecamatan Tapin Utara	2 Laporan	10,710,000	Kecamatan Tapin Utara	
7	UNSUR KEWILAYAHAN																	
7 01	KECAMATAN							620,673,700	640,673,700	640,673,700						620,673,700		

**Penetapan Perubahan Rencana Kerja Pemerintah Daerah (RKPD)
Kabupaten Tapin
Tahun 2023**

Kode	Urusan/ Bidang Urusan/ Program/ Kegiatan/ Sub Kegiatan	Indikator Program/ Kegiatan/ Sub Kegiatan	Target Akhir Periode RPJMD	Realisasi Capaian RKPD Tahun 2021	Prakiraan Capaian Target RKPD Tahun 2022	Capaian Kinerja dan Kerangka Pendanaan							Kelompok Sasaran	Prakiraan Maju Rencana Tahun 2024		Perangkat Daerah Penanggung Jawab		
						Target 2023		Pagu Indikatif			Lokasi	Sumber Dana		Prioritas			Target	Pagu Indikatif
						Semula	Menjadi	RKPD 2023	APBD 2023	RKPD 2023 Perubahan				Nasional	Daerah			
7 01 03	PROGRAM PEMBERDAYAAN MASYARAKAT DESA DAN KELURAHAN	Indeks Kepuasan Masyarakat Dalam Pelayanan Persentase Layanan Masyarakat Dengan Indeks Minimal B Persentase Pengaduan Masyarakat Yang Diselesaikan Persentase Rekomendasi Yang Diselesaikan	Point % % %		Point % % %	87 Point 100 % 100 % 100 %	87 Point 100 % 100 % 100 %	620,673,700	640,673,700	640,673,700				87 Point 100 % 100 % 100 %	620,673,700			
7 01 03 2.0	Kegiatan Pemberdayaan Kelurahan	Persentase keluhan / pengaduan masyarakat Kelurahan yang ditindaklanjuti Persentase masyarakat Kelurahan yang mendapatkan Pemberdayaan Persentase Pembangunan Sarana dan Prsarana Kelurahan	% % %		% % %	100 % 100 % 100 %	100 % 100 % 100 %	620,673,700	640,673,700	640,673,700				100 % 100 % 100 %	620,673,700			
7 01 03 2.0 02	Pembangunan Sarana dan Prasarana Kelurahan	Jumlah Sarana dan Prasarana Kelurahan yang Terbangun				2 Unit	2 Unit	321,010,000	291,019,164	291,019,164		PENDAPATAN ASLI DAERAH (PAD)	Mengembangkan Wilayah Untuk Mengurangi Kesenjangan Dan Menjamin Pemerataan	Pemerataan Pelayanan Dasar untuk meningkatkan kualitas SDM	Masyarakat Kelurahan Rangda Malingkung	2 Unit	321,013,560	Kecamatan Tapin Utara
7 01 03 2.0 03	Pemberdayaan Masyarakat di Kelurahan	Jumlah Pokmas dan Ormas yang Melaksanakan Pemberdayaan Masyarakat di Kelurahan				8 Pokmas / Ormas	8 Pokmas / Ormas	299,663,700	349,654,536	349,654,536	Kab. Tapin, Semua Kecamatan Semua Kelurahan	PENDAPATAN ASLI DAERAH (PAD)	Mengembangkan Wilayah Untuk Mengurangi Kesenjangan Dan Menjamin Pemerataan	Pemerataan Pelayanan Dasar untuk meningkatkan kualitas SDM	Masyarakat Kelurahan Rangda Malingkung	8 Pokmas / Ormas	299,660,140	Kecamatan Tapin Utara
7	UNSUR KEWILAYAHAN																	
7 01	KECAMATAN							597,325,800	617,325,800	617,325,800					627,192,090			
7 01 03	PROGRAM PEMBERDAYAAN MASYARAKAT DESA DAN KELURAHAN	Indeks Kepuasan Masyarakat Dalam Pelayanan Persentase Layanan Masyarakat Dengan Indeks Minimal B Persentase Pengaduan Masyarakat Yang Diselesaikan Persentase Rekomendasi Yang Diselesaikan	Point % % %		Point % % %	87 Point 100 % 100 % 100 %	87 Point 100 % 100 % 100 %	597,325,800	617,325,800	617,325,800				87 Point 100 % 100 % 100 %	627,192,090			

**Penetapan Perubahan Rencana Kerja Pemerintah Daerah (RKPD)
Kabupaten Tapin
Tahun 2023**

Kode	Urusan/ Bidang Urusan/ Program/ Kegiatan/ Sub Kegiatan	Indikator Program/ Kegiatan/ Sub Kegiatan	Target Akhir Periode RPJMD	Realisasi Capaian RKPD Tahun 2021	Prakiraan Capaian Target RKPD Tahun 2022	Capaian Kinerja dan Kerangka Pendanaan							Kelompok Sasaran	Prakiraan Maju Rencana Tahun 2024		Perangkat Daerah Penanggung Jawab		
						Target 2023		Pagu Indikatif			Lokasi	Sumber Dana		Prioritas			Target	Pagu Indikatif
						Semula	Menjadi	RKPD 2023	APBD 2023	RKPD 2023 Perubahan				Nasional	Daerah			
7 01 03 2.0 2	Kegiatan Pemberdayaan Kelurahan	Persentase keluhan / pengaduan masyarakat Kelurahan yang ditindaklanjuti Persentase masyarakat Kelurahan yang mendapatkan Pemberdayaan Persentase Pembangunan Sarana dan Prasarana Kelurahan	% % %	% % %	% % %	100 % 100 % 100 %	100 % 100 % 100 %	597,325,800	617,325,800	617,325,800				100 % 100 % 100 %	627,192,090			
7 01 03 2.0 2 02	Pembangunan Sarana dan Prasarana Kelurahan	Jumlah Sarana dan Prasarana Kelurahan yang Terbangun				2 Unit	2 Unit	322,796,000	287,570,000	287,570,000	Kab. Tapin, Semua Kecamatan Semua Kelurahan	PENDAPATAN ASLI DAERAH (PAD)	Mengembangkan Wilayah Untuk Mengurangi Kesenjangan Dan Menjamin Pemerataan	Pemerataan Pelayanan Dasar untuk meningkatkan kualitas SDM	Masyarakat Kelurahan Kupang	2 Unit	338,935,800	Kecamatan Tapin Utara
7 01 03 2.0 2 03	Pemberdayaan Masyarakat di Kelurahan	Jumlah Pokmas dan Ormas yang Melaksanakan Pemberdayaan Masyarakat di Kelurahan				6 Pokmas / Ormas	6 Pokmas / Ormas	274,529,800	329,755,800	329,755,800	Kab. Tapin, Semua Kecamatan Semua Kelurahan	PENDAPATAN ASLI DAERAH (PAD)	Mengembangkan Wilayah Untuk Mengurangi Kesenjangan Dan Menjamin Pemerataan	Pemerataan Pelayanan Dasar untuk meningkatkan kualitas SDM	Masyarakat Kelurahan Kupang	6 Pokmas / Ormas	288,256,290	Kecamatan Tapin Utara
7		UNSUR KEWILAYAHAN																
7 01		KECAMATAN						602,718,300	622,718,300	622,718,300						632,854,215		
7 01 03	PROGRAM PEMBERDAYAAN MASYARAKAT DESA DAN KELURAHAN	Indeks Kepuasan Masyarakat dalam Pelayanan Persentase Layanan Masyarakat dengan Indeks Minimal B Persentase Pengaduan Masyarakat yang diselesaikan Persentase Rekomendasi yang diselesaikan	Point % % %	Point % % %	87 Point 100 % 100 % 100 %	87 Point 100 % 100 % 100 %		602,718,300	622,718,300	622,718,300					87 Point 100 % 100 % 100 %	632,854,215		
7 01 03 2.0 2	Kegiatan Pemberdayaan Kelurahan	Persentase keluhan / pengaduan masyarakat Kelurahan yang ditindaklanjuti Persentase masyarakat Kelurahan yang mendapatkan Pemberdayaan Persentase Pembangunan Sarana dan Prasarana Kelurahan	% % %	% % %	% % %	100 % 100 % 100 %	100 % 100 % 100 %	602,718,300	622,718,300	622,718,300					100 % 100 % 100 %	632,854,215		
7 01 03 2.0 2 02	Pembangunan Sarana dan Prasarana Kelurahan	Jumlah Sarana dan Prasarana Kelurahan yang Terbangun				2 Unit	2 Unit	320,280,000	192,219,282	192,219,282		PENDAPATAN ASLI DAERAH (PAD)	Mengembangkan Wilayah Untuk Mengurangi Kesenjangan Dan Menjamin Pemerataan	Pengembangan wilayah potensial dan pemerataan pembangunan	Masyarakat Kelurahan Rantau Kanan	2 Unit	336,294,000	Kecamatan Tapin Utara

**Penetapan Perubahan Rencana Kerja Pemerintah Daerah (RKPD)
Kabupaten Tapin
Tahun 2023**

Kode	Urusan/ Bidang Urusan/ Program/ Kegiatan/ Sub Kegiatan	Indikator Program/ Kegiatan/ Sub Kegiatan	Target Akhir Periode RPJMD	Realisasi Capaian RKPD Tahun 2021	Prakiraan Capaian Target RKPD Tahun 2022	Capaian Kinerja dan Kerangka Pendanaan					Kelompok Sasaran	Prakiraan Maju Rencana Tahun 2024		Perangkat Daerah Penanggung Jawab				
						Target 2023		Pagu Indikatif				Lokasi	Sumber Dana		Prioritas		Target	Pagu Indikatif
						Semula	Menjadi	RKPD 2023	APBD 2023	RKPD 2023 Perubahan					Nasional	Daerah		
7 01 03 2.0 03	Pemberdayaan Masyarakat di Kelurahan	Jumlah Pokmas dan Ormas yang Melaksanakan Pemberdayaan Masyarakat di Kelurahan				10 Pokmas / Ormas	10 Pokmas / Ormas	282,438,300	430,499,018	430,499,018	Kab. Tapin, Tapin Utara, Rantau Kiwa	PENDAPATAN ASLI DAERAH (PAD)	Mengembangkan Wilayah Untuk Mengurangi Kesenjangan Dan Menjamin Pemerataan	Pemerataan Pelayanan Dasar untuk meningkatkan kualitas SDM	Masyarakat Kelurahan Rantau Kanan	10 Pokmas / Ormas	296,560,215	Kecamatan Tapin Utara
7	UNSUR KEWILAYAHAN																	
7 01	KECAMATAN																	
7 01 03	PROGRAM PEMBERDAYAAN MASYARAKAT DESA DAN KELURAHAN	Indeks Kepuasan Masyarakat Dalam Pelayanan Persentase Layanan Masyarakat Dengan Indeks Minimal B Persentase Pengaduan Masyarakat Yang Diselesaikan Persentase Rekomendasi Yang Diselesaikan	Point % % %	Point % % %	87 Point 100 % 100 % 100 %	87 Point 100 % 100 % 100 %	539,563,000	559,563,000	559,563,000							87 Point 100 % 100 % 100 %	539,563,000	
7 01 03 2.0	Kegiatan Pemberdayaan Kelurahan	Persentase keluhan / pengaduan masyarakat Kelurahan yang ditindaklanjuti Persentase masyarakat Kelurahan yang mendapatkan Pemberdayaan Persentase Pembangunan Sarana dan Prsarana Kelurahan	% % %	% % %	100 % 100 % 100 %	100 % 100 % 100 %	539,563,000	559,563,000	559,563,000							100 % 100 % 100 %	539,563,000	
7 01 03 2.0 02	Pembangunan Sarana dan Prasarana Kelurahan	Jumlah Sarana dan Prasarana Kelurahan yang Terbangun				2 Unit	2 Unit	211,892,400	259,922,050	259,922,050	Kab. Tapin, Tapin Utara, Rantau Kiwa	PENDAPATAN ASLI DAERAH (PAD)	Mengembangkan Wilayah Untuk Mengurangi Kesenjangan Dan Menjamin Pemerataan	Pemerataan Pelayanan Dasar untuk meningkatkan kualitas SDM	Masyarakat Kelurahan Rantau Kiwa	2 Unit	289,905,468	Kecamatan Tapin Utara
7 01 03 2.0 03	Pemberdayaan Masyarakat di Kelurahan	Jumlah Pokmas dan Ormas yang Melaksanakan Pemberdayaan Masyarakat di Kelurahan				3 Pokmas / Ormas	3 Pokmas / Ormas	327,670,600	299,640,950	299,640,950	Kab. Tapin, Tapin Utara, Rantau Kiwa	PENDAPATAN ASLI DAERAH (PAD)	Mengembangkan Wilayah Untuk Mengurangi Kesenjangan Dan Menjamin Pemerataan	Pemerataan Pelayanan Dasar untuk meningkatkan kualitas SDM	Masyarakat Kelurahan Rantau Kiwa	3 Pokmas / Ormas	249,657,532	Kecamatan Tapin Utara
7	UNSUR KEWILAYAHAN																	
7 01	KECAMATAN																	
								3,211,044,385	3,250,777,041	3,450,777,041							3,371,471,604	

**Penetapan Perubahan Rencana Kerja Pemerintah Daerah (RKPD)
Kabupaten Tapin
Tahun 2023**

Kode	Urusan/ Bidang Urusan/ Program/ Kegiatan/ Sub Kegiatan	Indikator Program/ Kegiatan/ Sub Kegiatan	Target Akhir Periode RPJMD	Realisasi Capaian RKPD Tahun 2021	Prakiraan Capaian Target RKPD Tahun 2022	Capaian Kinerja dan Kerangka Pendanaan							Kelompok Sasaran	Prakiraan Maju Rencana Tahun 2024		Perangkat Daerah Penanggung Jawab		
						Target 2023		Pagu Indikatif			Lokasi	Sumber Dana		Prioritas			Target	Pagu Indikatif
						Semula	Menjadi	RKPD 2023	APBD 2023	RKPD 2023 Perubahan				Nasional	Daerah			
7 01 01	PROGRAM PENUNJANG URUSAN PEMERINTAHAN DAERAH KABUPATEN/KO TA	Persentase Aset dengan Kondisi Yang Baik Persentase Laporan Kinerja Yang Dibuat Tepat Waktu Persentase Penyerapan Anggaran Persentase Sarana dan Prasarana Yang Dibutuhkan SKPD Persentase Unit Kerja Yang Mendapatkan Pelayanan Administrasi Perkantoran	Persen Persen Persen Persen Persen		Persen Persen Persen Persen Persen	100 Persen 100 Persen 100 Persen 100 Persen 100 Persen	100 Persen 100 Persen 100 Persen 100 Persen 100 Persen	2,824,192,385	2,948,119,525	3,149,747,345				100 Persen 100 Persen 100 Persen 100 Persen 100 Persen	2,965,277,004			
7 01 01 2.01	Perencanaan, Penggangan, dan Evaluasi Kinerja Perangkat Daerah	Persentase laporan bidang trantib	Persen		Persen	100 Persen	100 Persen	29,350,000	29,349,788	31,696,120				100 Persen	30,692,500			
7 01 01 2.01 02	Koordinasi dan Penyusunan Dokumen RKA- SKPD	Jumlah Dokumen RKA-SKPD dan Laporan Hasil Koordinasi Penyusunan Dokumen RKA-SKPD				1 Dokumen	1 Dokumen	1,000,000	999,940	999,940		PENDAPATAN ASLI DAERAH (PAD)	Pemerataan Pelayanan Dasar untuk meningkatkan kualitas SDM	Kecamatan Bakaranga n	1 Dokumen	1,050,000	Kecamatan Bakarangan	
7 01 01 2.01 03	Koordinasi dan Penyusunan Dokumen Perubahan RKA- SKPD	Jumlah Dokumen Perubahan RKA- SKPD dan Laporan Hasil Koordinasi Penyusunan Dokumen Perubahan RKA-SKPD				1 Dokumen	1 Dokumen	1,000,000	999,940	999,940		PENDAPATAN ASLI DAERAH (PAD)	Pemerataan Pelayanan Dasar untuk meningkatkan kualitas SDM	Kecamatan Bakaranga n	1 Dokumen	1,050,000	Kecamatan Bakarangan	
7 01 01 2.01 04	Koordinasi dan Penyusunan DPA- SKPD	Jumlah Dokumen DPA-SKPD dan Laporan Hasil Koordinasi Penyusunan Dokumen DPA-SKPD				1 Dokumen	1 Dokumen	1,500,000	1,500,000	1,500,000		PENDAPATAN ASLI DAERAH (PAD)	Pemerataan Pelayanan Dasar untuk meningkatkan kualitas SDM	Kecamatan Bakaranga n	1 Dokumen	1,500,000	Kecamatan Bakarangan	
7 01 01 2.01 05	Koordinasi dan Penyusunan Perubahan DPA- SKPD	Jumlah Dokumen Perubahan DPA- SKPD dan Laporan Hasil Koordinasi Penyusunan Dokumen Perubahan DPA-SKPD				1 Dokumen	1 Dokumen	1,000,000	999,940	999,940		PENDAPATAN ASLI DAERAH (PAD)	Pemerataan Pelayanan Dasar untuk meningkatkan kualitas SDM	Kecamatan Bakaranga n	1 Dokumen	1,000,000	Kecamatan Bakarangan	
7 01 01 2.01 06	Koordinasi dan Penyusunan Laporan Capaian Kinerja dan Ikhtisar Realisasi Kinerja SKPD							24,850,000	24,849,968	27,196,300		PENDAPATAN ASLI DAERAH (PAD)	Pemerataan Pelayanan Dasar untuk meningkatkan kualitas SDM	Kecamatan Bakaranga n		26,092,500	Kecamatan Bakarangan	

**Penetapan Perubahan Rencana Kerja Pemerintah Daerah (RKPD)
Kabupaten Tapin
Tahun 2023**

Kode	Urusan/ Bidang Urusan/ Program/ Kegiatan/ Sub Kegiatan	Indikator Program/ Kegiatan/ Sub Kegiatan	Target Akhir Periode RPJMD	Realisasi Capaian RKPD Tahun 2021	Prakiraan Capaian Target RKPD Tahun 2022	Capaian Kinerja dan Kerangka Pendanaan							Kelompok Sasaran	Prakiraan Maju Rencana Tahun 2024		Perangkat Daerah Penanggung Jawab		
						Target 2023		Pagu Indikatif			Lokasi	Sumber Dana		Prioritas			Target	Pagu Indikatif
						Semula	Menjadi	RKPD 2023	APBD 2023	RKPD 2023 Perubahan				Nasional	Daerah			
7.01.01.2.02	Administrasi Keuangan Perangkat Daerah	Persentase file data kepegawaian yang lengkap Persentase Keluhan/Pengaduan pelayanan administratif bidang umum dan kepegawaian yang ditindaklanjuti Persentase ketersediaan sarana dan prasarana aparatur dalam kondisi baik Persentase laporan kinerja dan keuangan yang disusun dan dilaporkan tepat waktu Persentase Pelayanan kepegawaian yang dibuat Persentase Penyerapan Anggaran	Persen Persen Persen Persen Persen		Persen Persen Persen Persen Persen	100 Persen 100 Persen 100 Persen 100 Persen 100 Persen	100 Persen 100 Persen 100 Persen 100 Persen 100 Persen	2,039,351,544	1,913,082,713	1,913,365,998				100 Persen 100 Persen 100 Persen 100 Persen 100 Persen	2,141,319,121			
7.01.01.2.02.01	Penyediaan Gaji dan Tunjangan ASN	Jumlah Orang yang Menerima Gaji dan Tunjangan ASN					0 Orang/bulan	2,027,851,544	1,905,815,313	1,906,098,598		PENDAPATAN ASLI DAERAH (PAD)	Memperkuat Stabilitas Polhukhankam Dan Transformasi Pelayanan Publik	Pemerataan Pelayanan Dasar untuk meningkatkan kualitas SDM	Kecamatan Bakaranga n	0 Orang/bulan	2,129,244,121	Kecamatan Bakarangan
7.01.01.2.02.05	Koordinasi dan Penyusunan Laporan Keuangan Akhir Tahun SKPD	Jumlah Laporan Keuangan Akhir Tahun SKPD dan Laporan Hasil Koordinasi Penyusunan Laporan Keuangan Akhir Tahun SKPD				1 Laporan	1 Laporan	8,000,000	4,267,400	4,267,400		PENDAPATAN ASLI DAERAH (PAD)	Memperkuat Stabilitas Polhukhankam Dan Transformasi Pelayanan Publik	Pemerataan Pelayanan Dasar untuk meningkatkan kualitas SDM	Kecamatan Bakaranga n	1 Laporan	8,400,000	Kecamatan Bakarangan
7.01.01.2.02.07	Koordinasi dan Penyusunan Laporan Keuangan Bulanan/ Triwulanan/ Semesteran SKPD	Jumlah Laporan Keuangan Bulanan/ Triwulanan/ Semesteran SKPD dan Laporan Koordinasi Penyusunan Laporan Keuangan Bulanan/ Triwulanan/ Semesteran SKPD				1 Laporan	1 Laporan	3,500,000	3,000,000	3,000,000		PENDAPATAN ASLI DAERAH (PAD)	Memperkuat Stabilitas Polhukhankam Dan Transformasi Pelayanan Publik	Pemerataan Pelayanan Dasar untuk meningkatkan kualitas SDM	Kecamatan Bakaranga n	1 Laporan	3,675,000	Kecamatan Bakarangan
7.01.01.2.06	Administrasi Umum Perangkat Daerah	Persentase file data kepegawaian yang lengkap Persentase Keluhan/Pengaduan pelayanan administratif bidang umum dan kepegawaian yang ditindaklanjuti Persentase ketersediaan sarana dan prasarana aparatur dalam kondisi baik Persentase Pelayanan kepegawaian yang dibuat	Persen Persen Persen Persen		Persen Persen Persen Persen	100 Persen 100 Persen 100 Persen 100 Persen	100 Persen 100 Persen 100 Persen 100 Persen	292,492,600	359,647,753	488,487,216					100 Persen 100 Persen 100 Persen 100 Persen	307,117,230		

**Penetapan Perubahan Rencana Kerja Pemerintah Daerah (RKPD)
Kabupaten Tapin
Tahun 2023**

Kode	Urusan/ Bidang Urusan/ Program/ Kegiatan/ Sub Kegiatan	Indikator Program/ Kegiatan/ Sub Kegiatan	Target Akhir Periode RPJMD	Realisasi Capaian RKPD Tahun 2021	Prakiraan Capaian Target RKPD Tahun 2022	Capaian Kinerja dan Kerangka Pendanaan					Kelompok Sasaran	Prakiraan Maju Rencana Tahun 2024		Perangkat Daerah Penanggung Jawab					
						Target 2023		Pagu Indikatif				Lokasi	Sumber Dana		Prioritas		Target	Pagu Indikatif	
						Semula	Menjadi	RKPD 2023	APBD 2023	RKPD 2023 Perubahan					Nasional	Daerah			
7.01.01.2.06.01	Penyediaan Komponen Instalasi Listrik/Penerangan Bangunan Kantor							7,000,000	5,000,000	14,639,808		PENDAPATAN ASLI DAERAH (PAD)		Pemerataan Pelayanan Dasar untuk meningkatkan kualitas SDM	Kecamatan Bakaranga n		7,350,000	Kecamatan Bakaranga n	
7.01.01.2.06.02	Penyediaan Peralatan dan Perlengkapan Kantor							15,000,000	14,992,905	18,191,460		PENDAPATAN ASLI DAERAH (PAD)		Pemerataan Pelayanan Dasar untuk meningkatkan kualitas SDM	Kecamatan Bakaranga n		15,750,000	Kecamatan Bakaranga n	
7.01.01.2.06.04	Penyediaan Bahan Logistik Kantor							44,352,600	44,346,000	45,831,000		PENDAPATAN ASLI DAERAH (PAD)		Pemerataan Pelayanan Dasar untuk meningkatkan kualitas SDM	Kecamatan Bakaranga n		46,570,230	Kecamatan Bakaranga n	
7.01.01.2.06.05	Penyediaan Barang Cetak dan Penggandaan							8,000,000	7,999,848	7,999,848		PENDAPATAN ASLI DAERAH (PAD)		Pemerataan Pelayanan Dasar untuk meningkatkan kualitas SDM	Kecamatan Bakaranga n		8,400,000	Kecamatan Bakaranga n	
7.01.01.2.06.08	Fasilitasi Kunjungan Tamu							3,600,000	2,472,000	7,416,000		PENDAPATAN ASLI DAERAH (PAD)		Pemerataan Pelayanan Dasar untuk meningkatkan kualitas SDM	Kecamatan Bakaranga n		3,780,000	Kecamatan Bakaranga n	
7.01.01.2.06.09	Penyelenggaraan Rapat Koordinasi dan Konsultasi SKPD							214,540,000	284,837,000	394,409,100		PENDAPATAN ASLI DAERAH (PAD)		Pemerataan Pelayanan Dasar untuk meningkatkan kualitas SDM	Kecamatan Bakaranga n		225,267,000	Kecamatan Bakaranga n	
7.01.01.2.07	Pengadaan Barang Milik Daerah Penunjang Urusan Pemerintah Daerah	Persentase ketersediaan sarana dan prasarana aparatur dalam kondisi baik	Persen		Persen	100 Persen	100 Persen	172,000,000	151,259,964	193,587,504							100 Persen	180,600,000	
7.01.01.2.07.05	Pengadaan Mebel	Jumlah Paket Mebel yang Disediakan					5 Unit	5 Unit	60,000,000	40,673,460	55,413,000		PENDAPATAN ASLI DAERAH (PAD)		Pemerataan Pelayanan Dasar untuk meningkatkan kualitas SDM	Kecamatan Bakaranga n	5 Unit	63,000,000	Kecamatan Bakaranga n
7.01.01.2.07.06	Pengadaan Peralatan dan Mesin Lainnya	Jumlah Unit Peralatan dan Mesin Lainnya yang Disediakan					12 Unit	12 Unit	112,000,000	110,586,504	138,174,504		PENDAPATAN ASLI DAERAH (PAD)		Pemerataan Pelayanan Dasar untuk meningkatkan kualitas SDM	Kecamatan Bakaranga n	12 Unit	117,600,000	Kecamatan Bakaranga n
7.01.01.2.08	Penyediaan Jasa Penunjang Urusan Pemerintahan Daerah	Persentase ketersediaan sarana dan prasarana aparatur dalam kondisi baik	Persen		Persen	100 Persen	100 Persen	56,861,200	117,878,757	117,878,757							100 Persen	59,704,260	
7.01.01.2.08.01	Penyediaan Jasa Surat Menyurat							5,660,800	5,237,400	5,237,400		PENDAPATAN ASLI DAERAH (PAD)		Pemerataan Pelayanan Dasar untuk meningkatkan kualitas SDM	Kecamatan Bakaranga n		5,943,840	Kecamatan Bakaranga n	
7.01.01.2.08.02	Penyediaan Jasa Komunikasi, Sumber Daya Air dan Listrik							22,400,400	27,000,000	27,000,000		PENDAPATAN ASLI DAERAH (PAD)		Pemerataan Pelayanan Dasar untuk meningkatkan kualitas SDM	Kecamatan Bakaranga n		23,520,420	Kecamatan Bakaranga n	
7.01.01.2.08.04	Penyediaan Jasa Pelayanan Umum Kantor							28,800,000	85,641,357	85,641,357		PENDAPATAN ASLI DAERAH (PAD)		Pemerataan Pelayanan Dasar untuk meningkatkan kualitas SDM	Kecamatan Bakaranga n		30,240,000	Kecamatan Bakaranga n	

**Penetapan Perubahan Rencana Kerja Pemerintah Daerah (RKPD)
Kabupaten Tapin
Tahun 2023**

Kode	Urusan/ Bidang Urusan/ Program/ Kegiatan/ Sub Kegiatan	Indikator Program/ Kegiatan/ Sub Kegiatan	Target Akhir Periode RPJMD	Realisasi Capaian RKPD Tahun 2021	Prakiraan Capaian Target RKPD Tahun 2022	Capaian Kinerja dan Kerangka Pendanaan							Kelompok Sasaran	Prakiraan Maju Rencana Tahun 2024		Perangkat Daerah Penanggung Jawab		
						Target 2023		Pagu Indikatif			Lokasi	Sumber Dana		Prioritas			Target	Pagu Indikatif
						Semula	Menjadi	RKPD 2023	APBD 2023	RKPD 2023 Perubahan				Nasional	Daerah			
7.01.01.2.09	Pemeliharaan Barang Milik Daerah Penunjang Urusan Pemerintahan Daerah	Persentase ketersediaan sarana dan prasarana aparatur dalam kondisi baik	Persen		Persen	100 Persen	100 Persen	234,137,041	376,900,550	404,731,750					100 Persen	245,843,893		
7.01.01.2.09.01	Penyediaan Jasa Pemeliharaan, Biaya Pemeliharaan, dan Pajak Kendaraan Perorangan Dinas atau Kendaraan Dinas Jabatan							38,839,800	38,856,550	66,687,750		PENDAPATAN ASLI DAERAH (PAD)	Pemerataan Pelayanan Dasar untuk meningkatkan kualitas SDM	Kecamatan Bakaranga n		40,781,790	Kecamatan Bakarangan	
7.01.01.2.09.06	Pemeliharaan Peralatan dan Mesin Lainnya	Jumlah Peralatan dan Mesin Lainnya yang Dipelihara				20 Unit	20 Unit	26,897,241	10,920,000	10,920,000		PENDAPATAN ASLI DAERAH (PAD)	Pemerataan Pelayanan Dasar untuk meningkatkan kualitas SDM	Kecamatan Bakaranga n	20 Unit	28,242,103	Kecamatan Bakarangan	
7.01.01.2.09.09	Pemeliharaan/Rehabilitasi Gedung Kantor dan Bangunan Lainnya	Jumlah Gedung Kantor dan Bangunan Lainnya yang Dipelihara/Direhabilitasi				2 Unit	2 Unit	168,400,000	327,124,000	327,124,000		PENDAPATAN ASLI DAERAH (PAD)	Pemerataan Pelayanan Dasar untuk meningkatkan kualitas SDM	Kecamatan Bakaranga n	2 Unit	176,820,000	Kecamatan Bakarangan	
7.01.02	PROGRAM PENYELENGGARAAN PEMERINTAHAN DAN PELAYANAN PUBLIK	Indeks Kepuasan Masyarakat Dalam Pelayanan Persentase Layanan Masyarakat dengan Indeks Minimal B Persentase Pengaduan Masyarakat Yang Diselesaikan Persentase Rekomendasi Yang Diselesaikan	Persen Persen Persen Persen		Persen Persen Persen Persen	86,80 Persen 100 Persen 100 Persen 100 Persen	86,80 Persen 100 Persen 100 Persen 100 Persen	36,300,000	36,298,320	36,298,320					86,80 Persen 100 Persen 100 Persen 100 Persen	38,115,000		
7.01.02.2.02	Penyelenggaraan Urusan Pemerintahan yang Tidak Dilaksanakan oleh Unit Kerja Perangkat Daerah yang Ada di Kecamatan	Persentase keluhan / pengaduan masyarakat dibidang pemerintahan yang ditindaklanjuti Persentase pengurusan data kependudukan masyarakat yang dilayani	Persen Persen		Persen Persen	100 Persen 100 Persen	100 Persen 100 Persen	36,300,000	36,298,320	36,298,320					100 Persen 100 Persen	38,115,000		
7.01.02.2.02.03	Peningkatan Efektifitas Pelaksanaan Pelayanan kepada Masyarakat di Wilayah Kecamatan	Jumlah Laporan Peningkatan Efektifitas Pelaksanaan Pelayanan kepada Masyarakat di Wilayah Kecamatan				12 Laporan	12 Laporan	36,300,000	36,298,320	36,298,320		PENDAPATAN ASLI DAERAH (PAD)	Pemerataan Pelayanan Dasar untuk meningkatkan kualitas SDM	Kecamatan Bakaranga n	12 Laporan	38,115,000	Kecamatan Bakarangan	

**Penetapan Perubahan Rencana Kerja Pemerintah Daerah (RKPD)
Kabupaten Tapin
Tahun 2023**

Kode	Urusan/ Bidang Urusan/ Program/ Kegiatan/ Sub Kegiatan	Indikator Program/ Kegiatan/ Sub Kegiatan	Target Akhir Periode RPJMD	Realisasi Capaian RKPD Tahun 2021	Prakiraan Capaian Target RKPD Tahun 2022	Capaian Kinerja dan Kerangka Pendanaan							Kelompok Sasaran	Prakiraan Maju Rencana Tahun 2024		Perangkat Daerah Penanggung Jawab		
						Target 2023		Pagu Indikatif			Lokasi	Sumber Dana		Prioritas			Target	Pagu Indikatif
						Semula	Menjadi	RKPD 2023	APBD 2023	RKPD 2023 Perubahan				Nasional	Daerah			
7 01 03	PROGRAM PEMBERDAYAAN MASYARAKAT DESA DAN KELURAHAN	Indeks Kepuasan Masyarakat Dalam Pelayanan Persentase Layanan Masyarakat dengan Indeks Minimal B Persentase Pengaduan Masyarakat Yang Diselesaikan Persentase Rekomendasi Yang Diselesaikan	Persen Persen Persen Persen		Persen Persen Persen Persen	86,80 Persen 100 Persen 100 Persen 100 Persen	86,80 Persen 100 Persen 100 Persen 100 Persen	265,760,000	171,779,536	179,144,036				86,80 Persen 100 Persen 100 Persen 100 Persen	279,048,000			
7 01 03 2.01	Koordinasi Kegiatan Pemberdayaan Desa	1 Persentase bantuan kesejahteraan masyarakat yang disalurkan sesuai ketentuan Persentase keluhan / pengaduan masyarakat dibidang Pembangunan yang ditindaklanjuti Persentase keluhan / pengaduan masyarakat dibidang pemerintahan yang ditindaklanjuti Persentase rekomendasi IMB yang dikeluarkan sesuai ketentuan Persentase usulan masyarakat (RKPDes) yang diakomodir dalam Musrenbang Kecamatan Tingkat partisipasi masyarakat dalam kegiatan keagamaan	1 Persen Persen Persen Persen Persen		1 Persen Persen Persen Persen Persen	11 100 Persen 100 Persen 100 Persen 100 Persen 100 Persen	11 100 Persen 100 Persen 100 Persen 100 Persen 100 Persen	239,960,000	171,779,536	179,144,036				11 100 Persen 100 Persen 100 Persen 100 Persen 100 Persen	251,958,000			
7 01 03 2.01 01	Peningkatan Partisipasi Masyarakat dalam Forum Musyawarah Perencanaan Pembangunan di Desa							5,960,000	0	0		PENDAPATAN ASLI DAERAH (PAD)	Pemerataan Pelayanan Dasar untuk meningkatkan kualitas SDM	Kecamatan Bakaranga n	6,258,000	Kecamatan Bakarangan		
7 01 03 2.01 03	Peningkatan Efektifitas Kegiatan Pemberdayaan Masyarakat di Wilayah Kecamatan	Jumlah Laporan Peningkatan Efektivitas Kegiatan Pemberdayaan Masyarakat di Wilayah Kecamatan Jumlah Laporan Peningkatan Efektivitas Kegiatan Pemberdayaan Masyarakat di Wilayah Kecamatan				0 Laporan 3 Laporan	0 Laporan 3 Laporan	234,000,000	171,779,536	179,144,036		PENDAPATAN ASLI DAERAH (PAD)	Pemerataan Pelayanan Dasar untuk meningkatkan kualitas SDM	Kecamatan Bakaranga n	0 Laporan 3 Laporan	245,700,000	Kecamatan Bakarangan	

**Penetapan Perubahan Rencana Kerja Pemerintah Daerah (RKPD)
Kabupaten Tapin
Tahun 2023**

Kode	Urusan/ Bidang Urusan/ Program/ Kegiatan/ Sub Kegiatan	Indikator Program/ Kegiatan/ Sub Kegiatan	Target Akhir Periode RPJMD	Realisasi Capaian RKPD Tahun 2021	Prakiraan Capaian Target RKPD Tahun 2022	Capaian Kinerja dan Kerangka Pendanaan							Kelompok Sasaran	Prakiraan Maju Rencana Tahun 2024		Perangkat Daerah Penanggung Jawab		
						Target 2023		Pagu Indikatif			Lokasi	Sumber Dana		Prioritas			Target	Pagu Indikatif
						Semula	Menjadi	RKPD 2023	APBD 2023	RKPD 2023 Perubahan				Nasional	Daerah			
7 01 03 2.03	Pemberdayaan Lembaga Kemasyarakatan Tingkat Kecamatan	Persentase keluhan / pengaduan masyarakat dibidang ekonomi yang ditindaklanjuti Persentase rekomendasi ijin usaha sesuai ketentuan. Tingkat partisipasi pelaku usaha kecamatan	Persen Persen Persen		Persen Persen Persen	100 Persen 100 Persen 100 Persen	100 Persen 100 Persen 100 Persen	25,800,000	0	0				100 Persen 100 Persen 100 Persen	27,090,000			
7 01 03 2.03 04	Fasilitasi Pengembangan Usaha Ekonomi Masyarakat	Jumlah Laporan Fasilitasi Pengembangan Usaha Ekonomi Masyarakat				1 Laporan	1 Laporan	12,900,000	0	0		PENDAPATAN ASLI DAERAH (PAD)	Pemerataan Pelayanan Dasar untuk meningkatkan kualitas SDM	Kecamatan Bakaranga n	1 Laporan	13,545,000	Kecamatan Bakaranga n	
7 01 03 2.03 05	Fasilitasi Pemanfaatan Teknologi Tepat Guna	Jumlah Laporan Fasilitasi Pemanfaatan Teknologi Tepat Guna				1 Laporan	1 Laporan	12,900,000	0	0		PENDAPATAN ASLI DAERAH (PAD)	Pemerataan Pelayanan Dasar untuk meningkatkan kualitas SDM	Kecamatan Bakaranga n	1 Laporan	13,545,000	Kecamatan Bakaranga n	
7 01 04	PROGRAM KOORDINASI KETENTRAMAN DAN KETERTIBAN UMUM	Indeks Kepuasan Masyarakat Dalam Pelayanan Persentase Layanan Masyarakat dengan Indeks Minimal B Persentase Rekomendasi Yang Diselesaikan	Persen Persen Persen		Persen Persen Persen	86,80 Persen 100 Persen 100 Persen	86,80 Persen 100 Persen 100 Persen	11,000,000	5,131,800	5,131,800				86,80 Persen 100 Persen 100 Persen	11,550,000			
7 01 04 2.01	Koordinasi Upaya Penyelenggaraan Ketenteraman dan Ketertiban Umum	Persentase keluhan / pengaduan masyarakat dibidang Trantib yang ditindaklanjuti Persentase laporan bidang trantib	Persen Persen		Persen Persen	100 Persen 100 Persen	100 Persen 100 Persen	11,000,000	5,131,800	5,131,800				100 Persen 100 Persen	11,550,000			
7 01 04 2.01 01	Sinergitas dengan Kepolisian Negara Republik Indonesia, Tentara Nasional Indonesia dan Instansi Vertikal di Wilayah Kecamatan	Jumlah Laporan Hasil Sinergitas dengan Kepolisian Negara Republik Indonesia, Tentara Nasional Indonesia dan Instansi Vertikal di Wilayah Kecamatan				1 Laporan	1 Laporan	11,000,000	5,131,800	5,131,800		PENDAPATAN ASLI DAERAH (PAD)	Pemerataan Pelayanan Dasar untuk meningkatkan kualitas SDM	Kecamatan Bakaranga n	1 Laporan	11,550,000	Kecamatan Bakaranga n	
7 01 05	PROGRAM PENYELENGGARAAN URUSAN PEMERINTAHAN UMUM	Indeks Kepuasan Masyarakat Dalam Pelayanan Persentase Layanan Masyarakat dengan Indeks Minimal B Persentase Pengaduan Masyarakat Yang Diselesaikan Persentase Rekomendasi Yang Diselesaikan	Persen Persen Persen Persen		Persen Persen Persen Persen	86,80 Persen 100 Persen 100 Persen 100 Persen	86,80 Persen 100 Persen 100 Persen 100 Persen	40,792,000	51,810,860	51,818,540				86,80 Persen 100 Persen 100 Persen 100 Persen	42,831,600			

**Penetapan Perubahan Rencana Kerja Pemerintah Daerah (RKPD)
Kabupaten Tapin
Tahun 2023**

Kode	Urusan/ Bidang Urusan/ Program/ Kegiatan/ Sub Kegiatan	Indikator Program/ Kegiatan/ Sub Kegiatan	Target Akhir Periode RPJMD	Realisasi Capaian RKPD Tahun 2021	Prakiraan Capaian Target RKPD Tahun 2022	Capaian Kinerja dan Kerangka Pendanaan					Kelompok Sasaran	Prakiraan Maju Rencana Tahun 2024		Perangkat Daerah Penanggung Jawab				
						Target 2023		Pagu Indikatif				Lokasi	Sumber Dana		Prioritas		Target	Pagu Indikatif
						Semula	Menjadi	RKPD 2023	APBD 2023	RKPD 2023 Perubahan					Nasional	Daerah		
7 01 05 2.01	Penyelenggaraan Urusan Pemerintahan Umum Sesuai Penugasan Kepala Daerah	Persentase keluhan / pengaduan masyarakat dibidang Trantib yang ditindaklanjuti Persentase laporan bidang trantib	Persen Persen		Persen Persen	100 Persen 100 Persen	100 Persen 100 Persen	40,792,000	51,810,860	51,818,540				100 Persen 100 Persen	42,831,600			
7 01 05 2.01 01	Pembinaan Wawasan Kebangsaan dan Ketahanan Nasional dalam rangka Memantapkan Pengamalan Pancasila, Pelaksanaan Undang-Undang Dasar Negara Republik Indonesia Tahun 1945, Pelestarian Bhinneka Tunggal Ika serta Pemertahanan dan Pemeliharaan Keutuhan Negara Kesatuan Republik Indonesia	Jumlah Orang yang Mengikuti Pembinaan Wawasan Kebangsaan dan Ketahanan Nasional dalam rangka Memantapkan Pengamalan Pancasila, Pelaksanaan Undang-Undang Dasar Negara Republik Indonesia Tahun 1945, Pelestarian Bhinneka Tunggal Ika serta Pemertahanan dan Pemeliharaan Keutuhan Negara Kesatuan Republik Indonesia				1 Orang	1 Orang	34,792,000	47,091,760	47,099,440		PENDAPATAN ASLI DAERAH (PAD)	Pemerataan Pelayanan Dasar untuk meningkatkan kualitas SDM	Kecamatan Bakaranga n	1 Orang	36,531,600	Kecamatan Bakaranga n	
7 01 05 2.01 02	Fasilitasi, Koordinasi dan Pembinaan (Bimtek, Sosialisasi, Konsultasi) Wawasan Kebangsaan dan Ketahanan Nasional	Jumlah Orang yang Mengikuti Fasilitasi, Koordinasi dan Pembinaan (Bimtek, Sosialisasi, Konsultasi) Wawasan Kebangsaan dan Ketahanan Nasional				70 Orang	70 Orang	6,000,000	4,719,100	4,719,100		PENDAPATAN ASLI DAERAH (PAD)	Pemerataan Pelayanan Dasar untuk meningkatkan kualitas SDM	Kecamatan Bakaranga n	70 Orang	6,300,000	Kecamatan Bakaranga n	
7 01 06	PROGRAM PEMBINAAN DAN PENGAWASAN PEMERINTAHAN DESA	Indeks Kepuasan Masyarakat Dalam Pelayanan Persentase Desa Dengan Administrasi Kependudukan Yang Baik Persentase desa dengan administrasi yang baik Persentase Desa Dengan Pengelolaan Keuangan Dan Aset Desa Yang Baik Persentase Layanan Masyarakat Dengan Indeks Minimal B Persentase Pengaduan Masyarakat Yang Diselesaikan Persentase Rekomendasi Yang Diselesaikan	Persen Persen % Persen Persen Persen		Persen Persen % Persen Persen Persen	86,80 Persen 100 Persen 100 % 100 Persen 100 Persen 100 Persen	86,80 Persen 100 Persen 100 % 100 Persen 100 Persen 100 Persen	33,000,000	37,637,000	28,637,000				86,80 Persen 100 Persen 100 % 100 Persen 100 Persen 100 Persen	34,650,000			

**Penetapan Perubahan Rencana Kerja Pemerintah Daerah (RKPD)
Kabupaten Tapin
Tahun 2023**

Kode	Urusan/ Bidang Urusan/ Program/ Kegiatan/ Sub Kegiatan	Indikator Program/ Kegiatan/ Sub Kegiatan	Target Akhir Periode RPJMD	Realisasi Capaian RKPD Tahun 2021	Prakiraan Capaian Target RKPD Tahun 2022	Capaian Kinerja dan Kerangka Pendanaan							Kelompok Sasaran	Prakiraan Maju Rencana Tahun 2024		Perangkat Daerah Penanggung Jawab		
						Target 2023		Pagu Indikatif			Lokasi	Sumber Dana		Prioritas			Target	Pagu Indikatif
						Semula	Menjadi	RKPD 2023	APBD 2023	RKPD 2023 Perubahan				Nasional	Daerah			
7 01 06 2.01	Fasilitasi, Rekomendasi dan Koordinasi Pembinaan dan Pengawasan Pemerintahan Desa	1 Jumlah dokumen laporan APBDes Jumlah rekomendasi pencairan ADD Persentase Desa Dengan Pengelolaan Keuangan dan Aset Desa Yang Baik Persentase keluhan / pengaduan masyarakat dibidang pemerintahan yang ditindaklanjuti Persentase pengurusan data kependudukan masyarakat yang dilayani	1 Laporan Rekomendasi Persen Persen Persen		1 Laporan Rekomendasi Persen Persen Persen	11 72 Laporan 48 Rekomendasi 100 Persen 100 Persen 100 Persen	11 72 Laporan 48 Rekomendasi 100 Persen 100 Persen 100 Persen	33,000,000	37,637,000	28,637,000				11 72 Laporan 48 Rekomendasi 100 Persen 100 Persen 100 Persen	34,650,000			
7 01 06 2.01 01	Fasilitasi Penyusunan Peraturan Desa dan Peraturan Kepala Desa	Jumlah Dokumen yang Difasilitasi dalam rangka Penyusunan Peraturan Desa dan Peraturan Kepala Desa				24 Dokumen	24 Dokumen	6,000,000	4,270,500	4,270,500		PENDAPATAN ASLI DAERAH (PAD)	Pemerataan Pelayanan Dasar untuk meningkatkan kualitas SDM	Kecamatan Bakaranga n	24 Dokumen	6,300,000	Kecamatan Bakarangan	
7 01 06 2.01 03	Fasilitasi Pengelolaan Keuangan Desa dan Pendayagunaan Aset Desa	Jumlah Dokumen yang Difasilitasi dalam rangka Pengelolaan Keuangan Desa dan Pendayagunaan Aset Desa				24 Dokumen	24 Dokumen	6,000,000	4,270,500	4,270,500		PENDAPATAN ASLI DAERAH (PAD)	Pemerataan Pelayanan Dasar untuk meningkatkan kualitas SDM	Kecamatan Bakaranga n	24 Dokumen	6,300,000	Kecamatan Bakarangan	
7 01 06 2.01 07	Fasilitasi Pelaksanaan Tugas dan Fungsi Badan Permusyawaratan Desa	Jumlah Dokumen Fasilitasi dalam rangka Pelaksanaan Tugas dan Fungsi Badan Permusyawaratan Desa				12 Dokumen	12 Dokumen	6,000,000	4,270,500	4,270,500		PENDAPATAN ASLI DAERAH (PAD)	Pemerataan Pelayanan Dasar untuk meningkatkan kualitas SDM	Kecamatan Bakaranga n	12 Dokumen	6,300,000	Kecamatan Bakarangan	
7 01 06 2.01 17	Koordinasi Pendampingan Desa di Wilayahnya	Jumlah Laporan Hasil Koordinasi Pendampingan Desa di Wilayahnya				2 Laporan	2 Laporan	15,000,000	24,825,500	15,825,500		PENDAPATAN ASLI DAERAH (PAD)	Pemerataan Pelayanan Dasar untuk meningkatkan kualitas SDM	Kecamatan Bakaranga n	2 Laporan	15,750,000	Kecamatan Bakarangan	
7		UNSUR KEWILAYAHAN																
7 01		KECAMATAN						3,641,610,657	3,641,610,657	3,966,610,657						3,823,691,190		
7 01 01	PROGRAM PENUNJANG URUSAN Pemerintahan DAERAH KABUPATEN/KO TA	Persentase Aset dengan Kondisi Yang Baik Persentase Laporan Kinerja Yang Dibuat Tepat Waktu Persentase Penyerapan Anggaran Persentase Sarana dan Prasarana Yang Dibutuhkan SKPD Persentase Unit Kerja Yang Mendapatkan Pelayanan Administrasi Perkantoran	Persen Persen Persen Persen Persen		Persen Persen Persen Persen Persen	100 Persen 100 Persen 100 Persen 100 Persen 100 Persen	100 Persen 100 Persen 100 Persen 100 Persen 100 Persen	3,009,253,657	3,160,377,399	3,507,155,547				100 Persen 100 Persen 100 Persen 100 Persen 100 Persen	3,159,716,340			

**Penetapan Perubahan Rencana Kerja Pemerintah Daerah (RKPD)
Kabupaten Tapin
Tahun 2023**

Kode	Urusan/ Bidang Urusan/ Program/ Kegiatan/ Sub Kegiatan	Indikator Program/ Kegiatan/ Sub Kegiatan	Target Akhir Periode RPJMD	Realisasi Capaian RKPD Tahun 2021	Prakiraan Capaian Target RKPD Tahun 2022	Capaian Kinerja dan Kerangka Pendanaan						Kelompok Sasaran	Prakiraan Maju Rencana Tahun 2024		Perangkat Daerah Penanggung Jawab			
						Target 2023		Pagu Indikatif			Lokasi		Sumber Dana	Prioritas		Target	Pagu Indikatif	
						Semula	Menjadi	RKPD 2023	APBD 2023	RKPD 2023 Perubahan				Nasional				Daerah
7 01 01 2.01	Perencanaan, Penganggaran, dan Evaluasi Kinerja Perangkat Daerah	persentase laporan kinerja dan keuangan yang disusun dan dilaporkan tepat waktu	Persen		Persen	100 Persen	100 Persen	6,250,300	11,766,120	24,367,340					100 Persen	6,562,815		
7 01 01 2.01 06	Koordinasi dan Penyusunan Laporan Capaian Kinerja dan Ikhtisar Realisasi Kinerja SKPD							6,250,300	11,766,120	24,367,340		PENDAPATAN ASLI DAERAH (PAD)	Memperkuat Infrastruktur Untuk Mendukung Pengembangan Ekonomi Dan Pelayanan Dasar	Pemerataan Pelayanan Dasar untuk meningkatkan kualitas SDM	ASN dan Masyarakat Kec. CLS		6,562,815	Kecamatan Candi Laras Selatan
7 01 01 2.02	Administrasi Keuangan Perangkat Daerah	Persentase Aset dengan Kondisi Yang Baik Persentase Laporan Kinerja Yang Dibuat Tepat Waktu Persentase Penyerapan Anggaran Persentase Sarana dan Prasarana Yang Dibutuhkan SKPD Persentase Unit Kerja Yang Mendapatkan Pelayanan Administrasi Perkantoran	Persen Persen Persen Persen Persen		Persen Persen Persen Persen Persen	100 Persen 100 Persen 100 Persen 100 Persen 100 Persen	100 Persen 100 Persen 100 Persen 100 Persen 100 Persen	1,946,326,957	1,961,488,821	1,966,032,857					100 Persen 100 Persen 100 Persen 100 Persen 100 Persen	2,043,643,305		
7 01 01 2.02 01	Penyediaan Gaji dan Tunjangan ASN	Jumlah Orang yang Menerima Gaji dan Tunjangan ASN				0 Orang/bulan	0 Orang/bulan	1,942,858,657	1,942,891,479	1,943,186,765		PENDAPATAN ASLI DAERAH (PAD)	Memperkuat Stabilitas Polhukhankam Dan Transformasi Pelayanan Publik	Pemerataan Pelayanan Dasar untuk meningkatkan kualitas SDM	ASN	0 Orang/bulan	2,040,001,590	Kecamatan Candi Laras Selatan
7 01 01 2.02 05	Koordinasi dan Penyusunan Laporan Keuangan Akhir Tahun SKPD							2,007,900	4,258,892	4,258,892		PENDAPATAN ASLI DAERAH (PAD)	Memperkuat Stabilitas Polhukhankam Dan Transformasi Pelayanan Publik	Pemerataan Pelayanan Dasar untuk meningkatkan kualitas SDM	ASN		2,108,295	Kecamatan Candi Laras Selatan
7 01 01 2.02 07	Koordinasi dan Penyusunan Laporan Keuangan Bulanan/ Triwulanan/ Semesteran SKPD							1,460,400	14,338,450	18,587,200		PENDAPATAN ASLI DAERAH (PAD)	Memperkuat Stabilitas Polhukhankam Dan Transformasi Pelayanan Publik	Pemerataan Pelayanan Dasar untuk meningkatkan kualitas SDM	ASN		1,533,420	Kecamatan Candi Laras Selatan

**Penetapan Perubahan Rencana Kerja Pemerintah Daerah (RKPD)
Kabupaten Tapin
Tahun 2023**

Kode	Urusan/ Bidang Urusan/ Program/ Kegiatan/ Sub Kegiatan	Indikator Program/ Kegiatan/ Sub Kegiatan	Target Akhir Periode RPJMD	Realisasi Capaian RKPD Tahun 2021	Prakiraan Capaian Target RKPD Tahun 2022	Capaian Kinerja dan Kerangka Pendanaan							Kelompok Sasaran	Prakiraan Maju Rencana Tahun 2024		Perangkat Daerah Penanggung Jawab		
						Target 2023		Pagu Indikatif			Lokasi	Sumber Dana		Prioritas			Target	Pagu Indikatif
						Semula	Menjadi	RKPD 2023	APBD 2023	RKPD 2023 Perubahan				Nasional	Daerah			
7.01.01.2.06	Administrasi Umum Perangkat Daerah	persentase filedata kepegawaian yang lengkap persentase keluhan/pengaduan pelayanan administratif bidang umum dan kepegawaian yang di tindaklanjuti persentase pelayanan kepegawaian yang di buat persentase sarana dan prasarana aparatur dalam kondisi baik	% % % %	% % % %	% % % %	100 % 100 % 100 % 100 %	100 % 100 % 100 % 100 %	346,170,100	452,343,166	726,618,532				100 % 100 % 100 % 100 %	363,478,605			
7.01.01.2.06.01	Penyediaan Komponen Instalasi Listrik/Penerangan Bangunan Kantor							9,948,800	9,940,754	9,940,754		PENDAPATAN ASLI DAERAH (PAD)	Pemerataan Pelayanan Dasar untuk meningkatkan kualitas SDM	ASN	10,446,240	Kecamatan Candi Laras Selatan		
7.01.01.2.06.02	Penyediaan Peralatan dan Perlengkapan Kantor							39,645,000	39,644,304	39,644,304		PENDAPATAN ASLI DAERAH (PAD)	Pemerataan Pelayanan Dasar untuk meningkatkan kualitas SDM	ASN	41,627,250	Kecamatan Candi Laras Selatan		
7.01.01.2.06.04	Penyediaan Bahan Logistik Kantor							53,299,300	54,191,032	39,834,328		PENDAPATAN ASLI DAERAH (PAD)	Pemerataan Pelayanan Dasar untuk meningkatkan kualitas SDM	ASN	55,964,265	Kecamatan Candi Laras Selatan		
7.01.01.2.06.05	Penyediaan Barang Cetak dan Penggandaan							16,032,000	19,535,266	20,197,446		PENDAPATAN ASLI DAERAH (PAD)	Pemerataan Pelayanan Dasar untuk meningkatkan kualitas SDM	ASN	16,833,600	Kecamatan Candi Laras Selatan		
7.01.01.2.06.08	Fasilitas Kunjungan Tamu							4,500,000	6,068,760	47,054,700		PENDAPATAN ASLI DAERAH (PAD)	Pemerataan Pelayanan Dasar untuk meningkatkan kualitas SDM	ASN	4,725,000	Kecamatan Candi Laras Selatan		
7.01.01.2.06.09	Penyelenggaraan Rapat Koordinasi dan Konsultasi SKPD							222,745,000	322,963,050	569,947,000		PENDAPATAN ASLI DAERAH (PAD)	Pemerataan Pelayanan Dasar untuk meningkatkan kualitas SDM	ASN	233,882,250	Kecamatan Candi Laras Selatan		
7.01.01.2.07	Pengadaan Barang Milik Daerah Penunjang Urusan Pemerintah Daerah	persentase ketersediaan sarana dan prasarana aparatur dalam kondisi baik	%	%	%	100 %	100 %	151,423,400	134,311,274	134,311,274				100 %	158,994,570			
7.01.01.2.07.06	Pengadaan Peralatan dan Mesin Lainnya							81,761,700	83,290,428	83,290,428		PENDAPATAN ASLI DAERAH (PAD)	Pemerataan Pelayanan Dasar untuk meningkatkan kualitas SDM	ASN	85,849,785	Kecamatan Candi Laras Selatan		
7.01.01.2.07.11	Pengadaan Sarana dan Prasarana Pendukung Gedung Kantor atau Bangunan Lainnya	Jumlah Unit Sarana dan Prasarana Pendukung Gedung Kantor atau Bangunan Lainnya yang Disediakan				30 Unit	30 Unit	69,661,700	51,020,846	51,020,846		PENDAPATAN ASLI DAERAH (PAD)	Pemerataan Pelayanan Dasar untuk meningkatkan kualitas SDM	ASN	30 Unit	73,144,785	Kecamatan Candi Laras Selatan	

**Penetapan Perubahan Rencana Kerja Pemerintah Daerah (RKPD)
Kabupaten Tapin
Tahun 2023**

Kode	Urusan/ Bidang Urusan/ Program/ Kegiatan/ Sub Kegiatan	Indikator Program/ Kegiatan/ Sub Kegiatan	Target Akhir Periode RPJMD	Realisasi Capaian RKPD Tahun 2021	Prakiraan Capaian Target RKPD Tahun 2022	Capaian Kinerja dan Kerangka Pendanaan					Kelompok Sasaran	Prakiraan Maju Rencana Tahun 2024		Perangkat Daerah Penanggung Jawab				
						Target 2023		Pagu Indikatif				Lokasi	Sumber Dana		Prioritas		Target	Pagu Indikatif
						Semula	Menjadi	RKPD 2023	APBD 2023	RKPD 2023 Perubahan					Nasional	Daerah		
7 01 01 2.0 8	Penyediaan Jasa Penunjang Urusan Pemerintahan Daerah	persentase ketersediaan sarana dan prasarana aparatur dalam kondisi baik Terlaksananya Penyediaan Jasa Penunjang Urusan Pemerintahan Daerah	% Bulan		% Bulan	100 % 12 Bulan	100 % 12 Bulan	50,496,400	74,122,696	87,043,840			100 % 12 Bulan	53,021,220				
7 01 01 2.0 8 01	Penyediaan Jasa Surat Menyurat							6,496,000	6,494,376	10,175,520		PENDAPATAN ASLI DAERAH (PAD)	Pemerataan Pelayanan Dasar untuk meningkatkan kualitas SDM	ASN	6,820,800	Kecamatan Candi Laras Selatan		
7 01 01 2.0 8 02	Penyediaan Jasa Komunikasi, Sumber Daya Air dan Listrik							20,000,400	19,008,000	25,848,000		PENDAPATAN ASLI DAERAH (PAD)	Pemerataan Pelayanan Dasar untuk meningkatkan kualitas SDM	ASN	21,000,420	Kecamatan Candi Laras Selatan		
7 01 01 2.0 8 04	Penyediaan Jasa Pelayanan Umum Kantor							24,000,000	48,620,320	51,020,320		PENDAPATAN ASLI DAERAH (PAD)	Pemerataan Pelayanan Dasar untuk meningkatkan kualitas SDM	ASN	25,200,000	Kecamatan Candi Laras Selatan		
7 01 01 2.0 9	Pemeliharaan Barang Milik Daerah Penunjang Urusan Pemerintahan Daerah							508,586,500	526,345,322	568,781,704					534,015,825			
7 01 01 2.0 9 01	Penyediaan Jasa Pemeliharaan, Biaya Pemeliharaan, dan Pajak Kendaraan Perorangan Dinas atau Kendaraan Dinas Jabatan							46,246,500	50,050,322	92,486,704		PENDAPATAN ASLI DAERAH (PAD)	Pemerataan Pelayanan Dasar untuk meningkatkan kualitas SDM		48,558,825	Kecamatan Candi Laras Selatan		
7 01 01 2.0 9 06	Pemeliharaan Peralatan dan Mesin Lainnya							18,340,000	10,440,000	10,440,000		PENDAPATAN ASLI DAERAH (PAD)	Pemerataan Pelayanan Dasar untuk meningkatkan kualitas SDM		19,257,000	Kecamatan Candi Laras Selatan		
7 01 01 2.0 9 09	Pemeliharaan/Reh abilitasi Gedung Kantor dan Bangunan Lainnya							444,000,000	465,855,000	465,855,000		PENDAPATAN ASLI DAERAH (PAD)	Pemerataan Pelayanan Dasar untuk meningkatkan kualitas SDM		466,200,000	Kecamatan Candi Laras Selatan		
7 01 02	PROGRAM PENYELENGGAR AAN PEMERINTAHAN DAN PELAYANAN PUBLIK							36,000,000	36,233,280	36,233,280					37,800,000			
7 01 02 2.0 2	Penyelenggaraa n Urusan Pemerintahan yang Tidak Dilaksanakan oleh Unit Kerja Perangkat Daerah yang Ada di Kecamatan							36,000,000	36,233,280	36,233,280					37,800,000			

**Penetapan Perubahan Rencana Kerja Pemerintah Daerah (RKPD)
Kabupaten Tapin
Tahun 2023**

Kode	Urusan/ Bidang Urusan/ Program/ Kegiatan/ Sub Kegiatan	Indikator Program/ Kegiatan/ Sub Kegiatan	Target Akhir Periode RPJMD	Realisasi Capaian RKPD Tahun 2021	Prakiraan Capaian Target RKPD Tahun 2022	Capaian Kinerja dan Kerangka Pendanaan								Kelompok Sasaran	Prakiraan Maju Rencana Tahun 2024		Perangkat Daerah Penanggung Jawab	
						Target 2023		Pagu Indikatif			Lokasi	Sumber Dana	Prioritas		Target	Pagu Indikatif		
						Semula	Menjadi	RKPD 2023	APBD 2023	RKPD 2023 Perubahan			Nasional					Daerah
7 01 02 2.0 03	Peningkatan Efektifitas Pelaksanaan Pelayanan kepada Masyarakat di Wilayah Kecamatan								36,000,000	36,233,280	36,233,280		PENDAPATAN ASLI DAERAH (PAD)	Pemerataan Pelayanan Dasar untuk meningkatkan kualitas SDM		37,800,000	Kecamatan Candi Laras Selatan	
7 01 03	PROGRAM PEMBERDAYAAN MASYARAKAT DESA DAN KELURAHAN	Persentase desa dengan administrasi yang baik Persentase usulan masyarakat (RKPDes) yang diakomodir dalam musrenbang kecamatan	% %	% %	% %	100 % 100 %	100 % 100 %		305,788,200	144,564,662	144,564,662				100 % 100 %	321,077,610		
7 01 03 2.01	Koordinasi Kegiatan Pemberdayaan Desa	1	1	1	11	11		301,599,800	128,716,224	128,716,224					11	316,679,790		
7 01 03 2.01 01	Peningkatan Partisipasi Masyarakat dalam Forum Musyawarah Perencanaan Pembangunan di Desa							6,599,800	6,599,576	6,599,576		PENDAPATAN ASLI DAERAH (PAD)	Pemerataan Pelayanan Dasar untuk meningkatkan kualitas SDM	0		6,929,790	Kecamatan Candi Laras Selatan	
7 01 03 2.01 03	Peningkatan Efektifitas Kegiatan Pemberdayaan Masyarakat di Wilayah Kecamatan	Jumlah Laporan Peningkatan Efektivitas Kegiatan Pemberdayaan Masyarakat di Wilayah Kecamatan				3 Laporan	3 Laporan	295,000,000	122,116,648	122,116,648	Kab. Tapin, Semua Kecamatan, Semua Kelurahan	PENDAPATAN ASLI DAERAH (PAD)	Pemerataan Pelayanan Dasar untuk meningkatkan kualitas SDM	0	3 Laporan	309,750,000	Kecamatan Candi Laras Selatan	
7 01 03 2.0 3	Pemberdayaan Lembaga Kemasyarakatan Tingkat Kecamatan							4,188,400	15,848,438	15,848,438						4,397,820		
7 01 03 2.0 3 04	Fasilitasi Pengembangan Usaha Ekonomi Masyarakat	Jumlah Laporan Fasilitasi Pengembangan Usaha Ekonomi Masyarakat				1 Laporan	1 Laporan	2,000,000	13,660,192	13,660,192	Kab. Tapin, Semua Kecamatan, Semua Kelurahan	PENDAPATAN ASLI DAERAH (PAD)	Pemerataan Pelayanan Dasar untuk meningkatkan kualitas SDM		1 Laporan	2,100,000	Kecamatan Candi Laras Selatan	
7 01 03 2.0 3 05	Fasilitasi Pemanfaatan Teknologi Tepat Guna	Jumlah Laporan Fasilitasi Pemanfaatan Teknologi Tepat Guna				1 Laporan	1 Laporan	2,188,400	2,188,246	2,188,246	Kab. Tapin, Semua Kecamatan, Semua Kelurahan	PENDAPATAN ASLI DAERAH (PAD)	Pemerataan Pelayanan Dasar untuk meningkatkan kualitas SDM		1 Laporan	2,297,820	Kecamatan Candi Laras Selatan	
7 01 04	PROGRAM KOORDINASI KETENTRAMAN DAN KETERTIBAN UMUM							10,800,000	10,799,608	10,799,608						11,340,000		
7 01 04 2.01	Koordinasi Upaya Penyelenggaraan Ketenteraman dan Ketertiban Umum							10,800,000	10,799,608	10,799,608						11,340,000		

**Penetapan Perubahan Rencana Kerja Pemerintah Daerah (RKPD)
Kabupaten Tapin
Tahun 2023**

Kode	Urusan/ Bidang Urusan/ Program/ Kegiatan/ Sub Kegiatan	Indikator Program/ Kegiatan/ Sub Kegiatan	Target Akhir Periode RPJMD	Realisasi Capaian RKPD Tahun 2021	Prakiraan Capaian Target RKPD Tahun 2022	Capaian Kinerja dan Kerangka Pendanaan									Kelompok Sasaran	Prakiraan Maju Rencana Tahun 2024		Perangkat Daerah Penanggung Jawab
						Target 2023		Pagu Indikatif			Lokasi	Sumber Dana	Prioritas			Target	Pagu Indikatif	
						Semula	Menjadi	RKPD 2023	APBD 2023	RKPD 2023 Perubahan			Nasional	Daerah				
7 01 04 2.01 01	Sinergitas dengan Kepolisian Negara Republik Indonesia, Tentara Nasional Indonesia dan Instansi Vertikal di Wilayah Kecamatan	Jumlah Laporan Hasil Sinergitas dengan Kepolisian Negara Republik Indonesia, Tentara Nasional Indonesia dan Instansi Vertikal di Wilayah Kecamatan				1 Laporan	1 Laporan	10,800,000	10,799,608	10,799,608	Kab. Tapin, Semua Kecamatan Semua Kelurahan	PENDAPATAN ASLI DAERAH (PAD)	Pemerataan Pelayanan Dasar untuk meningkatkan kualitas SDM	1 Laporan	11,340,000	Kecamatan Candi Laras Selatan		
7 01 05	PROGRAM PENYELENGGARAAN URUSAN PEMERINTAHAN UMUM							28,744,800	28,742,724	55,134,524					30,182,040			
7 01 05 2.01	Penyelenggaraan Urusan Pemerintahan Umum Sesuai Penugasan Kepala Daerah							28,744,800	28,742,724	55,134,524					30,182,040			
7 01 05 2.01 01	Pembinaan Wawasan Kebangsaan dan Ketahanan Nasional dalam rangka Memantapkan Pengamalan Pancasila, Pelaksanaan Undang-Undang Dasar Negara Republik Indonesia Tahun 1945, Pelestarian Bhinneka Tunggal Ika serta Pemertahanan dan Pemeliharaan Keutuhan Negara Kesatuan Republik Indonesia	Jumlah Orang yang Mengikuti Pembinaan Wawasan Kebangsaan dan Ketahanan Nasional dalam rangka Memantapkan Pengamalan Pancasila, Pelaksanaan Undang-Undang Dasar Negara Republik Indonesia Tahun 1945, Pelestarian Bhinneka Tunggal Ika serta Pemertahanan dan Pemeliharaan Keutuhan Negara Kesatuan Republik Indonesia				14 Orang	14 Orang	20,000,000	19,998,200	46,390,000	Kab. Tapin, Semua Kecamatan Semua Kelurahan	PENDAPATAN ASLI DAERAH (PAD)	Pemerataan Pelayanan Dasar untuk meningkatkan kualitas SDM	14 Orang	21,000,000	Kecamatan Candi Laras Selatan		
7 01 05 2.01 02	Fasilitasi, Koordinasi dan Pembinaan (Bimtek, Sosialisasi, Konsultasi) Wawasan Kebangsaan dan Ketahanan Nasional	Jumlah Orang yang Mengikuti Fasilitasi, Koordinasi dan Pembinaan (Bimtek, Sosialisasi, Konsultasi) Wawasan Kebangsaan dan Ketahanan Nasional				70 Orang	70 Orang	8,744,800	8,744,524	8,744,524	Kab. Tapin, Semua Kecamatan Semua Kelurahan	PENDAPATAN ASLI DAERAH (PAD)	Pemerataan Pelayanan Dasar untuk meningkatkan kualitas SDM	70 Orang	9,182,040	Kecamatan Candi Laras Selatan		
7 01 06	PROGRAM PEMBINAAN DAN PENGAWASAN PEMERINTAHAN DESA	Persentase desa dengan administrasi yang baik	%		%	100 %	100 %	251,024,000	260,892,984	212,723,036				100 %	263,575,200			
7 01 06 2.01	Fasilitasi, Rekomendasi dan Koordinasi Pembinaan dan Pengawasan Pemerintahan Desa					1	1	251,024,000	260,892,984	212,723,036				11	263,575,200			
7 01 06 2.01 01	Fasilitasi Penyusunan Peraturan Desa dan Peraturan Kepala Desa							26,476,400	26,476,208	26,476,208		PENDAPATAN ASLI DAERAH (PAD)	Pemerataan Pelayanan Dasar untuk meningkatkan kualitas SDM	0	27,800,220	Kecamatan Candi Laras Selatan		

**Penetapan Perubahan Rencana Kerja Pemerintah Daerah (RKPD)
Kabupaten Tapin
Tahun 2023**

Kode	Urusan/ Bidang Urusan/ Program/ Kegiatan/ Sub Kegiatan	Indikator Program/ Kegiatan/ Sub Kegiatan	Target Akhir Periode RPJMD	Realisasi Capaian RKPD Tahun 2021	Prakiraan Capaian Target RKPD Tahun 2022	Capaian Kinerja dan Kerangka Pendanaan							Kelompok Sasaran	Prakiraan Maju Rencana Tahun 2024		Perangkat Daerah Penanggung Jawab		
						Target 2023		Pagu Indikatif			Lokasi	Sumber Dana		Prioritas			Target	Pagu Indikatif
						Semula	Menjadi	RKPD 2023	APBD 2023	RKPD 2023 Perubahan				Nasional	Daerah			
7 01 06 2.01 02	Fasilitasi Administrasi Tata Pemerintahan Desa							12,144,800	12,144,504	12,144,504		PENDAPATAN ASLI DAERAH (PAD)	Pemerataan Pelayanan Dasar untuk meningkatkan kualitas SDM	0		12,752,040	Kecamatan Candi Laras Selatan	
7 01 06 2.01 03	Fasilitasi Pengelolaan Keuangan Desa dan Pendayagunaan Aset Desa							24,163,200	24,162,872	24,162,872		PENDAPATAN ASLI DAERAH (PAD)	Pemerataan Pelayanan Dasar untuk meningkatkan kualitas SDM	0		25,371,360	Kecamatan Candi Laras Selatan	
7 01 06 2.01 06	Fasilitasi Pelaksanaan Pemilihan Kepala Desa							6,613,200	6,612,886	0		PENDAPATAN ASLI DAERAH (PAD)	Pemerataan Pelayanan Dasar untuk meningkatkan kualitas SDM	0		6,943,860	Kecamatan Candi Laras Selatan	
7 01 06 2.01 07	Fasilitasi Pelaksanaan Tugas dan Fungsi Badan Permusyawaratan Desa							7,513,200	7,512,842	6,712,842		PENDAPATAN ASLI DAERAH (PAD)	Pemerataan Pelayanan Dasar untuk meningkatkan kualitas SDM	0		7,888,860	Kecamatan Candi Laras Selatan	
7 01 06 2.01 09	Fasilitasi Sinkronisasi Perencanaan Pembangunan Daerah dengan Pembangunan Desa	Jumlah Dokumen Sinkronisasi Perencanaan Pembangunan Daerah dengan Pembangunan Desa				12 Dokumen	12 Dokumen	80,600,000	63,837,936	58,263,716	Kab. Tapin, Semua Kecamatan, Semua Kelurahan	PENDAPATAN ASLI DAERAH (PAD)	Pemerataan Pelayanan Dasar untuk meningkatkan kualitas SDM	0	12 Dokumen	84,630,000	Kecamatan Candi Laras Selatan	
7 01 06 2.01 11	Fasilitasi Penyelenggaraan Ketenteraman dan Ketertiban Umum							7,513,200	7,512,842	0		PENDAPATAN ASLI DAERAH (PAD)	Pemerataan Pelayanan Dasar untuk meningkatkan kualitas SDM	0		7,888,860	Kecamatan Candi Laras Selatan	
7 01 06 2.01 17	Koordinasi Pendampingan Desa di Wilayahnya	Jumlah Laporan Hasil Koordinasi Pendampingan Desa di Wilayahnya				12 Laporan	12 Laporan	86,000,000	112,632,894	84,962,894	Kab. Tapin, Semua Kecamatan, Semua Kelurahan	PENDAPATAN ASLI DAERAH (PAD)	Pemerataan Pelayanan Dasar untuk meningkatkan kualitas SDM	0	12 Laporan	90,300,000	Kecamatan Candi Laras Selatan	
7	UNSUR KEWILAYAHAN																	
7 01	KECAMATAN							3,194,741,757	3,194,741,362	3,194,741,362							3,359,728,845	
7 01 01	PROGRAM PENUNJANG URUSAN PEMERINTAHAN DAERAH KABUPATEN/KOTA	TERLAKSANANYA PROGRAM PENUNJANG URUSAN PEMERINTAHAN DAERAH KABUPATEN/KOTA	Paket			Paket	1 Paket	1 Paket	2,762,276,157	2,725,629,321	2,725,629,321					1 Paket	2,905,639,965	
7 01 01 2.01	Perencanaan, Penganggaran, dan Evaluasi Kinerja Perangkat Daerah	Dokumen Perencanaan, Penganggaran, dan Evaluasi Kinerja Perangkat Daerah Terlaksananya Perencanaan, Penganggaran, dan Evaluasi Kinerja Perangkat Daerah	Paket Paket			Paket Paket	1 Paket 1 Paket	1 Paket 1 Paket	5,250,000	11,837,440	11,837,440					1 Paket 1 Paket	5,512,500	
7 01 01 2.01 02	Koordinasi dan Penyusunan Dokumen RKA-SKPD	Jumlah Dokumen RKA-SKPD dan Laporan Hasil Koordinasi Penyusunan Dokumen RKA-SKPD				1 Dokumen	1 Dokumen	500,000	1,609,750	1,609,750		PENDAPATAN ASLI DAERAH (PAD)	Meningkatkan Sumber Daya Manusia Yang Berkualitas Dan Berdaya Saing	Pemerataan Pelayanan Dasar untuk meningkatkan kualitas SDM	0	1 Dokumen	525,000	Kecamatan Candi Laras Utara

**Penetapan Perubahan Rencana Kerja Pemerintah Daerah (RKPD)
Kabupaten Tapin
Tahun 2023**

Kode	Urusan/ Bidang Urusan/ Program/ Kegiatan/ Sub Kegiatan	Indikator Program/ Kegiatan/ Sub Kegiatan	Target Akhir Periode RPJMD	Realisasi RKPD Tahun 2021	Prakiraan Capaian Target RKPD Tahun 2022	Capaian Kinerja dan Kerangka Pendanaan							Kelompok Sasaran	Prakiraan Maju Rencana Tahun 2024		Perangkat Daerah Penanggung Jawab		
						Target 2023		Pagu Indikatif			Lokasi	Sumber Dana		Prioritas			Target	Pagu Indikatif
						Semula	Menjadi	RKPD 2023	APBD 2023	RKPD 2023 Perubahan				Nasional	Daerah			
7 01 01 2.01 03	Koordinasi dan Penyusunan Dokumen Perubahan RKA-SKPD	Jumlah Dokumen Perubahan RKA-SKPD dan Laporan Hasil Koordinasi Penyusunan Dokumen Perubahan RKA-SKPD				1 Dokumen	1 Dokumen	500,000	1,609,750	1,609,750		PENDAPATAN ASLI DAERAH (PAD)	Meningkatkan Sumber Daya Manusia Yang Berkualitas Dan Berdaya Saing	Pemerataan Pelayanan Dasar untuk meningkatkan kualitas SDM	0	1 Dokumen	525,000	Kecamatan Candi Laras Utara
7 01 01 2.01 04	Koordinasi dan Penyusunan DPA-SKPD	Jumlah Dokumen DPA-SKPD dan Laporan Hasil Koordinasi Penyusunan Dokumen DPA-SKPD				1 Dokumen	1 Dokumen	500,000	514,370	514,370		PENDAPATAN ASLI DAERAH (PAD)	Meningkatkan Sumber Daya Manusia Yang Berkualitas Dan Berdaya Saing	Pemerataan Pelayanan Dasar untuk meningkatkan kualitas SDM	0	1 Dokumen	525,000	Kecamatan Candi Laras Utara
7 01 01 2.01 05	Koordinasi dan Penyusunan Perubahan DPA-SKPD	Jumlah Dokumen Perubahan DPA-SKPD dan Laporan Hasil Koordinasi Penyusunan Dokumen Perubahan DPA-SKPD				1 Dokumen	1 Dokumen	500,000	514,370	514,370		PENDAPATAN ASLI DAERAH (PAD)	Meningkatkan Sumber Daya Manusia Yang Berkualitas Dan Berdaya Saing	Pemerataan Pelayanan Dasar untuk meningkatkan kualitas SDM	0	1 Dokumen	525,000	Kecamatan Candi Laras Utara
7 01 01 2.01 06	Koordinasi dan Penyusunan Laporan Capaian Kinerja dan Ikhtisar Realisasi Kinerja SKPD	Jumlah Laporan Capaian Kinerja dan Ikhtisar Realisasi Kinerja SKPD dan Laporan Hasil Koordinasi Penyusunan Laporan Capaian Kinerja dan Ikhtisar Realisasi Kinerja SKPD				10 Laporan	10 Laporan	3,250,000	7,589,200	7,589,200		PENDAPATAN ASLI DAERAH (PAD)	Meningkatkan Sumber Daya Manusia Yang Berkualitas Dan Berdaya Saing	Pemerataan Pelayanan Dasar untuk meningkatkan kualitas SDM	0	10 Laporan	3,412,500	Kecamatan Candi Laras Utara
7 01 01 2.02	Administrasi Keuangan Perangkat Daerah	Dokumen Administrasi Keuangan Perangkat Daerah	Paket		Paket	1 Paket	1 Paket	1,928,161,757	2,054,779,925	2,054,779,925					0	1 Paket	2,024,569,845	
7 01 01 2.02 01	Penyediaan Gaji dan Tunjangan ASN	Jumlah Orang yang Menerima Gaji dan Tunjangan ASN				18 Orang/bulan	18 Orang/bulan	1,925,711,757	2,046,725,517	2,046,725,517		PENDAPATAN ASLI DAERAH (PAD)		Pemerataan Pelayanan Dasar untuk meningkatkan kualitas SDM	0	18 Orang/bulan	2,021,997,345	Kecamatan Candi Laras Utara
7 01 01 2.02 05	Koordinasi dan Penyusunan Laporan Keuangan Akhir Tahun SKPD	Jumlah Laporan Keuangan Akhir Tahun SKPD dan Laporan Hasil Koordinasi Penyusunan Laporan Keuangan Akhir Tahun SKPD				1 Laporan	1 Laporan	1,300,000	2,002,408	2,002,408		PENDAPATAN ASLI DAERAH (PAD)		Pemerataan Pelayanan Dasar untuk meningkatkan kualitas SDM	0	1 Laporan	1,365,000	Kecamatan Candi Laras Utara
7 01 01 2.02 07	Koordinasi dan Penyusunan Laporan Keuangan Bulanan/ Triwulanan/ Semesteran SKPD	Jumlah Laporan Keuangan Bulanan/ Triwulanan/ Semesteran SKPD dan Laporan Koordinasi Penyusunan Laporan Keuangan Bulanan/Triwulanan/Semesteran SKPD				1 Laporan	1 Laporan	1,150,000	6,052,000	6,052,000		PENDAPATAN ASLI DAERAH (PAD)		Pemerataan Pelayanan Dasar untuk meningkatkan kualitas SDM	0	1 Laporan	1,207,500	Kecamatan Candi Laras Utara
7 01 01 2.06	Administrasi Umum Perangkat Daerah	Dokumen Administrasi Umum Perangkat Daerah	Paket		Paket	1 Paket	1 Paket	339,441,400	414,266,294	414,266,294					0	1 Paket	356,413,470	
7 01 01 2.06 01	Penyediaan Komponen Instalasi Listrik/Penerangan Bangunan Kantor	Jumlah Paket Komponen Instalasi Listrik/Penerangan Bangunan Kantor yang Disediakan				1 Paket	1 Paket	6,386,400	8,163,770	8,163,770		PENDAPATAN ASLI DAERAH (PAD)		Pemerataan Pelayanan Dasar untuk meningkatkan kualitas SDM	0	1 Paket	6,705,720	Kecamatan Candi Laras Utara

**Penetapan Perubahan Rencana Kerja Pemerintah Daerah (RKPD)
Kabupaten Tapin
Tahun 2023**

Kode	Urusan/ Bidang Urusan/ Program/ Kegiatan/ Sub Kegiatan	Indikator Program/ Kegiatan/ Sub Kegiatan	Target Akhir Periode RPJMD	Realisasi Capaian RKPD Tahun 2021	Prakiraan Capaian Target RKPD Tahun 2022	Capaian Kinerja dan Kerangka Pendanaan							Kelompok Sasaran	Prakiraan Maju Rencana Tahun 2024		Perangkat Daerah Penanggung Jawab		
						Target 2023		Pagu Indikatif			Lokasi	Sumber Dana		Prioritas			Target	Pagu Indikatif
						Semula	Menjadi	RKPD 2023	APBD 2023	RKPD 2023 Perubahan				Nasional	Daerah			
7.01.01.2.06.02	Penyediaan Peralatan dan Perlengkapan Kantor	Jumlah Paket Peralatan dan Perlengkapan Kantor yang Disediakan				1 Paket	1 Paket	15,800,000	17,680,998	17,680,998		PENDAPATAN ASLI DAERAH (PAD)		Pemerataan Pelayanan Dasar untuk meningkatkan kualitas SDM	0	1 Paket	16,590,000	Kecamatan Candi Laras Utara
7.01.01.2.06.04	Penyediaan Bahan Logistik Kantor	Jumlah Paket Bahan Logistik Kantor yang Disediakan				1 Paket	1 Paket	62,673,000	77,968,035	77,968,035		PENDAPATAN ASLI DAERAH (PAD)		Pemerataan Pelayanan Dasar untuk meningkatkan kualitas SDM	0	1 Paket	65,806,650	Kecamatan Candi Laras Utara
7.01.01.2.06.05	Penyediaan Barang Cetak dan Penggandaan	Jumlah Paket Barang Cetak dan Penggandaan yang Disediakan				1 Paket	1 Paket	11,316,000	6,172,491	6,172,491		PENDAPATAN ASLI DAERAH (PAD)		Pemerataan Pelayanan Dasar untuk meningkatkan kualitas SDM	0	1 Paket	11,881,800	Kecamatan Candi Laras Utara
7.01.01.2.06.08	Fasilitasi Kunjungan Tamu	Jumlah Laporan Fasilitasi Kunjungan Tamu				12 Laporan	12 Laporan	4,500,000	4,635,000	4,635,000		PENDAPATAN ASLI DAERAH (PAD)		Pemerataan Pelayanan Dasar untuk meningkatkan kualitas SDM	0	12 Laporan	4,725,000	Kecamatan Candi Laras Utara
7.01.01.2.06.09	Penyelenggaraan Rapat Koordinasi dan Konsultasi SKPD	Jumlah Laporan Penyelenggaraan Rapat Koordinasi dan Konsultasi SKPD				12 Laporan	12 Laporan	238,766,000	299,646,000	299,646,000		PENDAPATAN ASLI DAERAH (PAD)		Pemerataan Pelayanan Dasar untuk meningkatkan kualitas SDM	0	12 Laporan	250,704,300	Kecamatan Candi Laras Utara
7.01.01.2.07	Pengadaan Barang Milik Daerah Penunjang Urusan Pemerintah Daerah	Dokumen Pengadaan Barang Milik Daerah Penunjang Urusan Pemerintah Daerah	Paket		Paket	1 Paket	1 Paket	326,323,000	55,264,176	55,264,176						1 Paket	347,889,150	
7.01.01.2.07.06	Pengadaan Peralatan dan Mesin Lainnya	Jumlah Unit Peralatan dan Mesin Lainnya yang Disediakan				6 Unit	6 Unit	70,500,000	52,039,176	52,039,176	Kab. Tapin, Semua Kecamatan Semua Kelurahan	PENDAPATAN ASLI DAERAH (PAD)	Meningkatkan Sumber Daya Manusia Yang Berkualitas Dan Berdaya Saing	Pemerataan Pelayanan Dasar untuk meningkatkan kualitas SDM Pemerataan Pelayanan Dasar untuk meningkatkan kualitas SDM	0	6 Unit	79,275,000	Kecamatan Candi Laras Utara
7.01.01.2.07.11	Pengadaan Sarana dan Prasarana Pendukung Gedung Kantor atau Bangunan Lainnya	Jumlah Unit Sarana dan Prasarana Pendukung Gedung Kantor atau Bangunan Lainnya yang Disediakan				1 Unit	1 Unit	255,823,000	3,225,000	3,225,000	Kab. Tapin, Semua Kecamatan Semua Kelurahan	PENDAPATAN ASLI DAERAH (PAD)	Meningkatkan Sumber Daya Manusia Yang Berkualitas Dan Berdaya Saing	Pemerataan Pelayanan Dasar untuk meningkatkan kualitas SDM Pemerataan Pelayanan Dasar untuk meningkatkan kualitas SDM	0	1 Unit	268,614,150	Kecamatan Candi Laras Utara
7.01.01.2.08	Penyediaan Jasa Penunjang Urusan Pemerintahan Daerah	Dokumen Penyediaan Jasa Penunjang Urusan Pemerintahan Daerah	Paket		Paket	1 Paket	1 Paket	58,500,000	90,149,782	90,149,782						1 Paket	61,425,000	
7.01.01.2.08.01	Penyediaan Jasa Surat Menyurat	Jumlah Laporan Penyediaan Jasa Surat Menyurat				12 Laporan	12 Laporan	4,300,000	5,387,040	5,387,040		PENDAPATAN ASLI DAERAH (PAD)		Pemerataan Pelayanan Dasar untuk meningkatkan kualitas SDM	0	12 Laporan	4,515,000	Kecamatan Candi Laras Utara
7.01.01.2.08.02	Penyediaan Jasa Komunikasi, Sumber Daya Air dan Listrik	Jumlah Laporan Penyediaan Jasa Komunikasi, Sumber Daya Air dan Listrik yang Disediakan				12 Laporan	12 Laporan	18,200,000	23,116,992	23,116,992		PENDAPATAN ASLI DAERAH (PAD)		Pemerataan Pelayanan Dasar untuk meningkatkan kualitas SDM	0	12 Laporan	19,110,000	Kecamatan Candi Laras Utara

**Penetapan Perubahan Rencana Kerja Pemerintah Daerah (RKPD)
Kabupaten Tapin
Tahun 2023**

Kode	Urusan/ Bidang Urusan/ Program/ Kegiatan/ Sub Kegiatan	Indikator Program/ Kegiatan/ Sub Kegiatan	Target Akhir Periode RPJMD	Realisasi RKPD Tahun 2021	Prakiraan Capaian Target RKPD Tahun 2022	Capaian Kinerja dan Kerangka Pendanaan							Kelompok Sasaran	Prakiraan Maju Rencana Tahun 2024		Perangkat Daerah Penanggung Jawab		
						Target 2023		Pagu Indikatif			Lokasi	Sumber Dana		Prioritas			Target	Pagu Indikatif
						Semula	Menjadi	RKPD 2023	APBD 2023	RKPD 2023 Perubahan				Nasional	Daerah			
7.01.01.2.08.04	Penyediaan Jasa Pelayanan Umum Kantor	Jumlah Laporan Penyediaan Jasa Pelayanan Umum Kantor yang Disediakan				12 Laporan	12 Laporan	36,000,000	61,645,750	61,645,750	Kab. Tapin, Semua Kecamatan, Semua Kelurahan	PENDAPATAN ASLI DAERAH (PAD)		Pemerataan Pelayanan Dasar untuk meningkatkan kualitas SDM	0	12 Laporan	37,800,000	Kecamatan Candi Laras Utara
7.01.01.2.09	Pemeliharaan Barang Milik Daerah Penunjang Urusan Pemerintahan Daerah	Dokumen Pemeliharaan Barang Milik Daerah Penunjang Urusan Pemerintahan Daerah	Paket		Paket	1 Paket	1 Paket	104,600,000	99,331,704	99,331,704						1 Paket	109,830,000	
7.01.01.2.09.01	Penyediaan Jasa Pemeliharaan, Biaya Pemeliharaan, dan Pajak Kendaraan Perorangan Dinas atau Kendaraan Dinas Jabatan	Jumlah Kendaraan Perorangan Dinas atau Kendaraan Dinas Jabatan yang Dipelihara dan dibayarkan Pajaknya				1 Unit	1 Unit	35,500,000	55,569,102	55,569,102	Kab. Tapin, Semua Kecamatan, Semua Kelurahan	PENDAPATAN ASLI DAERAH (PAD)		Pemerataan Pelayanan Dasar untuk meningkatkan kualitas SDM	0	1 Unit	37,275,000	Kecamatan Candi Laras Utara
7.01.01.2.09.06	Pemeliharaan Peralatan dan Mesin Lainnya	Jumlah Peralatan dan Mesin Lainnya yang Dipelihara				10 Unit	10 Unit	19,100,000	14,165,042	14,165,042	Kab. Tapin, Semua Kecamatan, Semua Kelurahan	PENDAPATAN ASLI DAERAH (PAD)		Pemerataan Pelayanan Dasar untuk meningkatkan kualitas SDM	0	10 Unit	20,055,000	Kecamatan Candi Laras Utara
7.01.01.2.09.09	Pemeliharaan/Rehabilitasi Gedung Kantor dan Bangunan Lainnya	Jumlah Gedung Kantor dan Bangunan Lainnya yang Dipelihara/Direhabilitasi				1 Unit	1 Unit	50,000,000	29,597,560	29,597,560	Kab. Tapin, Semua Kecamatan, Semua Kelurahan	PENDAPATAN ASLI DAERAH (PAD)		Pemerataan Pelayanan Dasar untuk meningkatkan kualitas SDM	0	1 Unit	52,500,000	Kecamatan Candi Laras Utara
7.01.02	PROGRAM PENYELENGGARAAN PEMERINTAHAN DAN PELAYANAN PUBLIK	TERLAKSANANYA PROGRAM PENYELENGGARAAN PEMERINTAHAN DAN PELAYANAN PUBLIK	Paket		Paket	1 Paket	1 Paket	79,200,000	79,200,000	79,200,000						1 Paket	83,160,000	
7.01.02.2.02	Penyelenggaraan Urusan Pemerintahan yang Tidak Dilaksanakan oleh Unit Kerja Perangkat Daerah yang Ada di Kecamatan	Dokumen Penyelenggaraan Urusan Pemerintahan yang Tidak Dilaksanakan oleh Unit Kerja Perangkat Daerah yang Ada di Kecamatan	Laporan		Laporan	1 Laporan	1 Laporan	79,200,000	79,200,000	79,200,000						1 Laporan	83,160,000	
7.01.02.2.02.03	Peningkatan Efektifitas Pelaksanaan Pelayanan kepada Masyarakat di Wilayah Kecamatan	Jumlah Laporan Peningkatan Efektifitas Pelaksanaan Pelayanan kepada Masyarakat di Wilayah Kecamatan				12 Laporan	12 Laporan	79,200,000	79,200,000	79,200,000	Kab. Tapin, Semua Kecamatan, Semua Kelurahan	PENDAPATAN ASLI DAERAH (PAD)		Pemerataan Pelayanan Dasar untuk meningkatkan kualitas SDM	0	12 Laporan	83,160,000	Kecamatan Candi Laras Utara
7.01.03	PROGRAM PEMBERDAYAAN MASYARAKAT DESA DAN KELURAHAN	Persentase desa dengan administrasi yang baik Persentase usulan masyarakat (RKPDes) yang diakomodir dalam musrenbang kecamatan	% %		% %	100 % 100 %	100 % 100 %	265,760,000	178,631,040	178,631,040						100 % 100 %	279,048,000	
7.01.03.2.01	Koordinasi Kegiatan Pemberdayaan Desa	1 Dokumen Koordinasi Kegiatan Pemberdayaan Desa	1 Paket		1 Paket	11 1 Paket	11 1 Paket	239,960,000	165,347,790	165,347,790						11 1 Paket	251,958,000	

**Penetapan Perubahan Rencana Kerja Pemerintah Daerah (RKPD)
Kabupaten Tapin
Tahun 2023**

Kode	Urusan/ Bidang Urusan/ Program/ Kegiatan/ Sub Kegiatan	Indikator Program/ Kegiatan/ Sub Kegiatan	Target Akhir Periode RPJMD	Realisasi Capaian RKPD Tahun 2021	Prakiraan Capaian Target RKPD Tahun 2022	Capaian Kinerja dan Kerangka Pendanaan								Kelompok Sasaran	Prakiraan Maju Rencana Tahun 2024		Perangkat Daerah Penanggung Jawab	
						Target 2023		Pagu Indikatif			Lokasi	Sumber Dana	Prioritas		Target	Pagu Indikatif		
						Semula	Menjadi	RKPD 2023	APBD 2023	RKPD 2023 Perubahan			Nasional					Daerah
7 01 03 2.01 01	Peningkatan Partisipasi Masyarakat dalam Forum Musyawarah Perencanaan Pembangunan di Desa	Jumlah Lembaga Kemasyarakatan yang Berpartisipasi dalam Forum Musyawarah Perencanaan Pembangunan di Desa				13 Desa	13 Desa	5,960,000	6,352,050	6,352,050	Kab. Tapin, Semua Kecamatan Semua Kelurahan	PENDAPATAN ASLI DAERAH (PAD)		Pemerataan Pelayanan Dasar untuk meningkatkan kualitas SDM	0	13 Desa	6,258,000	Kecamatan Candi Laras Utara
7 01 03 2.01 03	Peningkatan Efektifitas Kegiatan Pemberdayaan Masyarakat di Wilayah Kecamatan	Jumlah Laporan Peningkatan Efektivitas Kegiatan Pemberdayaan Masyarakat di Wilayah Kecamatan				5 Laporan	5 Laporan	234,000,000	158,995,740	158,995,740	Kab. Tapin, Semua Kecamatan Semua Kelurahan	PENDAPATAN ASLI DAERAH (PAD)		Pemerataan Pelayanan Dasar untuk meningkatkan kualitas SDM	0	5 Laporan	245,700,000	Kecamatan Candi Laras Utara
7 01 03 2.03	Pemberdayaan Lembaga Kemasyarakatan Tingkat Kecamatan	Dokumen Pemberdayaan Lembaga Kemasyarakatan Tingkat Kecamatan	Paket		Paket	1 Paket	1 Paket	25,800,000	13,283,250	13,283,250						1 Paket	27,090,000	
7 01 03 2.03 04	Fasilitasi Pengembangan Usaha Ekonomi Masyarakat	Jumlah Laporan Fasilitasi Pengembangan Usaha Ekonomi Masyarakat				1 Laporan	1 Laporan	12,900,000	8,855,500	8,855,500	Kab. Tapin, Semua Kecamatan Semua Kelurahan	PENDAPATAN ASLI DAERAH (PAD)		Pemerataan Pelayanan Dasar untuk meningkatkan kualitas SDM	0	1 Laporan	13,545,000	Kecamatan Candi Laras Utara
7 01 03 2.03 05	Fasilitasi Pemanfaatan Teknologi Tepat Guna	Jumlah Laporan Fasilitasi Pemanfaatan Teknologi Tepat Guna				1 Laporan	1 Laporan	12,900,000	4,427,750	4,427,750		PENDAPATAN ASLI DAERAH (PAD)		Pemerataan Pelayanan Dasar untuk meningkatkan kualitas SDM	0	1 Laporan	13,545,000	Kecamatan Candi Laras Utara
7 01 04	PROGRAM KOORDINASI KETENTERAMAN DAN KETERTIBAN UMUM	TERLAKSANANYA PROGRAM KOORDINASI KETENTERAMAN DAN KETERTIBAN UMUM	Paket		Paket	1 Paket	1 Paket	11,000,000	15,584,350	15,584,350						1 Paket	11,550,000	
7 01 04 2.01	Koordinasi Upaya Penyelenggaraan Ketenteraman dan Ketertiban Umum	Dokumen Koordinasi Upaya Penyelenggaraan Ketenteraman dan Ketertiban Umum	Paket		Paket	1 Paket	1 Paket	11,000,000	15,584,350	15,584,350						1 Paket	11,550,000	
7 01 04 2.01 01	Sinergitas dengan Kepolisian Negara Republik Indonesia, Tentara Nasional Indonesia dan Instansi Vertikal di Wilayah Kecamatan	Jumlah Laporan Hasil Sinergitas dengan Kepolisian Negara Republik Indonesia, Tentara Nasional Indonesia dan Instansi Vertikal di Wilayah Kecamatan				1 Laporan	1 Laporan	11,000,000	15,584,350	15,584,350	Kab. Tapin, Semua Kecamatan Semua Kelurahan	PENDAPATAN ASLI DAERAH (PAD)		Pemerataan Pelayanan Dasar untuk meningkatkan kualitas SDM	0	1 Laporan	11,550,000	Kecamatan Candi Laras Utara
7 01 05	PROGRAM PENYELENGGARAAN URUSAN PEMERINTAHAN UMUM	TERLAKSANANYA PROGRAM PENYELENGGARAAN URUSAN PEMERINTAHAN UMUM	Paket		Paket	1 Paket	1 Paket	28,744,800	43,049,400	43,049,400						1 Paket	30,182,040	
7 01 05 2.01	Penyelenggaraan Urusan Pemerintahan Umum Sesuai Penugasan Kepala Daerah	Dokumen Penyelenggaraan Urusan Pemerintahan Umum Sesuai Penugasan Kepala Daerah	Paket		Paket	1 Paket	1 Paket	28,744,800	43,049,400	43,049,400						1 Paket	30,182,040	

**Penetapan Perubahan Rencana Kerja Pemerintah Daerah (RKPD)
Kabupaten Tapin
Tahun 2023**

Kode	Urusan/ Bidang Urusan/ Program/ Kegiatan/ Sub Kegiatan	Indikator Program/ Kegiatan/ Sub Kegiatan	Target Akhir Periode RPJMD	Realisasi Capaian RKPD Tahun 2021	Prakiraan Capaian Target RKPD Tahun 2022	Capaian Kinerja dan Kerangka Pendanaan								Kelompok Sasaran	Prakiraan Maju Rencana Tahun 2024		Perangkat Daerah Penanggung Jawab	
						Target 2023		Pagu Indikatif			Lokasi	Sumber Dana	Prioritas		Target	Pagu Indikatif		
						Semula	Menjadi	RKPD 2023	APBD 2023	RKPD 2023 Perubahan			Nasional					Daerah
7 01 05 2.01 01	Pembinaan Wawasan Kebangsaan dan Ketahanan Nasional dalam rangka Memantapkan Pengamalan Pancasila, Pelaksanaan Undang-Undang Dasar Negara Republik Indonesia Tahun 1945, Pelestarian Bhinneka Tunggal Ika serta Pemertahanan dan Pemeliharaan Keutuhan Negara Kesatuan Republik Indonesia	Terlaksananya Pembinaan Wawasan Kebangsaan dan Ketahanan Nasional dalam rangka Memantapkan Pengamalan Pancasila, Pelaksanaan Undang-Undang Dasar Negara Republik Indonesia Tahun 1945, Pelestarian Bhinneka Tunggal Ika serta Pemertahanan dan Pemeliharaan Keutuhan Negara Kesatuan Republik Indonesia				1 Kegiatan	1 Kegiatan	22,744,800	43,049,400	43,049,400	Kab. Tapin, Semua Kecamatan Semua Kelurahan	PENDAPATAN ASLI DAERAH (PAD)		Pemerataan Pelayanan Dasar untuk meningkatkan kualitas SDM	0	1 Kegiatan	23,882,040	Kecamatan Candi Laras Utara
7 01 05 2.01 02	Fasilitasi, Koordinasi dan Pembinaan (Bimtek, Sosialisasi, Konsultasi) Wawasan Kebangsaan dan Ketahanan Nasional	Jumlah Orang yang Mengikuti Fasilitasi, Koordinasi dan Pembinaan (Bimtek, Sosialisasi, Konsultasi) Wawasan Kebangsaan dan Ketahanan Nasional				70 Orang	70 Orang	6,000,000	0	0		PENDAPATAN ASLI DAERAH (PAD)		Pemerataan Pelayanan Dasar untuk meningkatkan kualitas SDM	0	70 Orang	6,300,000	Kecamatan Candi Laras Utara
7 01 06	PROGRAM PEMBINAAN DAN PENGAWASAN PEMERINTAHAN DESA	Persentase desa dengan administrasi yang baik	%		%	100 %	100 %	47,760,800	152,647,251	152,647,251					100 %		50,148,840	
7 01 06 2.01	Fasilitasi, Rekomendasi dan Koordinasi Pembinaan dan Pengawasan Pemerintahan Desa	1 Dokumen Fasilitasi, Rekomendasi dan Koordinasi Pembinaan dan Pengawasan Pemerintahan Desa	1 Paket		1 Paket	11 1 Paket	11 1 Paket	47,760,800	152,647,251	152,647,251					11 1 Paket		50,148,840	
7 01 06 2.01 01	Fasilitasi Penyusunan Peraturan Desa dan Peraturan Kepala Desa	Jumlah Dokumen yang Difasilitasi dalam rangka Penyusunan Peraturan Desa dan Peraturan Kepala Desa				26 Dokumen	26 Dokumen	7,476,400	8,875,060	8,875,060	Kab. Tapin, Semua Kecamatan Semua Kelurahan	PENDAPATAN ASLI DAERAH (PAD)		Pemerataan Pelayanan Dasar untuk meningkatkan kualitas SDM Pemerataan Pelayanan Dasar untuk meningkatkan kualitas SDM	0	26 Dokumen	7,850,220	Kecamatan Candi Laras Utara
7 01 06 2.01 02	Fasilitasi Administrasi Tata Pemerintahan Desa	Jumlah Dokumen yang Difasilitasi dalam rangka Administrasi Tata Pemerintahan Desa				26 Dokumen	26 Dokumen	5,971,200	8,875,060	8,875,060	Kab. Tapin, Semua Kecamatan Semua Kelurahan	PENDAPATAN ASLI DAERAH (PAD)		Pemerataan Pelayanan Dasar untuk meningkatkan kualitas SDM Pemerataan Pelayanan Dasar untuk meningkatkan kualitas SDM	0	26 Dokumen	6,269,760	Kecamatan Candi Laras Utara

**Penetapan Perubahan Rencana Kerja Pemerintah Daerah (RKPD)
Kabupaten Tapin
Tahun 2023**

Kode	Urusan/ Bidang Urusan/ Program/ Kegiatan/ Sub Kegiatan	Indikator Program/ Kegiatan/ Sub Kegiatan	Target Akhir Periode RPJMD	Realisasi Capaian RKPD Tahun 2021	Prakiraan Capaian Target RKPD Tahun 2022	Capaian Kinerja dan Kerangka Pendanaan							Kelompok Sasaran	Prakiraan Maju Rencana Tahun 2024		Perangkat Daerah Penanggung Jawab		
						Target 2023		Pagu Indikatif			Lokasi	Sumber Dana		Prioritas			Target	Pagu Indikatif
						Semula	Menjadi	RKPD 2023	APBD 2023	RKPD 2023 Perubahan				Nasional	Daerah			
7 01 06 2.01 03	Fasilitasi Pengelolaan Keuangan Desa dan Pendayagunaan Aset Desa	Jumlah Dokumen yang Difasilitasi dalam rangka Pengelolaan Keuangan Desa dan Pendayagunaan Aset Desa				26 Dokumen	26 Dokumen	7,000,000	8,875,060	8,875,060	Kab. Tapin, Semua Kecamatan Semua Kelurahan	PENDAPATAN ASLI DAERAH (PAD)	Pemerataan Pelayanan Dasar untuk meningkatkan kualitas SDM Pemerataan Pelayanan Dasar untuk meningkatkan kualitas SDM	0	26 Dokumen	7,350,000	Kecamatan Candi Laras Utara	
7 01 06 2.01 07	Fasilitasi Pelaksanaan Tugas dan Fungsi Badan Permusyawaratan Desa	Jumlah Dokumen Fasilitasi dalam rangka Pelaksanaan Tugas dan Fungsi Badan Permusyawaratan Desa				13 Dokumen	13 Dokumen	7,513,200	8,191,231	8,191,231		PENDAPATAN ASLI DAERAH (PAD) PENDAPATAN ASLI DAERAH (PAD)	Pemerataan Pelayanan Dasar untuk meningkatkan kualitas SDM Pemerataan Pelayanan Dasar untuk meningkatkan kualitas SDM	0	13 Dokumen	7,888,860	Kecamatan Candi Laras Utara	
7 01 06 2.01 09	Fasilitasi Sinkronisasi Perencanaan Pembangunan Daerah dengan Pembangunan Desa	Jumlah Dokumen Sinkronisasi Perencanaan Pembangunan Daerah dengan Pembangunan Desa				12 Dokumen	12 Dokumen	7,000,000	8,875,060	8,875,060	Kab. Tapin, Semua Kecamatan Semua Kelurahan	PENDAPATAN ASLI DAERAH (PAD)	Pemerataan Pelayanan Dasar untuk meningkatkan kualitas SDM Pemerataan Pelayanan Dasar untuk meningkatkan kualitas SDM	0	12 Dokumen	7,350,000	Kecamatan Candi Laras Utara	
7 01 06 2.01 17	Koordinasi Pendampingan Desa di Wilayahnya	Jumlah Laporan Hasil Koordinasi Pendampingan Desa di Wilayahnya				2 Laporan	2 Laporan	12,800,000	108,955,780	108,955,780	Kab. Tapin, Semua Kecamatan Semua Kelurahan	PENDAPATAN ASLI DAERAH (PAD)	Pemerataan Pelayanan Dasar untuk meningkatkan kualitas SDM Pemerataan Pelayanan Dasar untuk meningkatkan kualitas SDM	0	2 Laporan	13,440,000	Kecamatan Candi Laras Utara	
7		UNSUR KEWILAYAHAN																
7 01		KECAMATAN						3,151,359,069	3,151,359,069	4,431,359,069						3,277,427,022		
7 01 01	PROGRAM PENUNJANG URUSAN PEMERINTAHAN DAERAH KABUPATEN/KO TA	Persentase Aset Dengan Kondisi Baik Persentase Laporan Kinerja Yang Dibuat Tepat Waktu Persentase Penyerapan Anggaran Persentase Sarana dan Prasarana yang dibutuhkan SKPD Persentase Unit Kerja Yang Mendapatkan Pelayanan Administrasi Perkantoran				Persen 80 Persen	Persen 80 Persen									80 Persen 100 Persen 100 Persen 100 Persen 100 Persen	2,901,737,022	
7 01 01 2.01	Perencanaan, Penganggaran, dan Evaluasi Kinerja Perangkat Daerah	Persentase laporan kinerja dan keuangan yang disusun dan dilaporkan tepat waktu				Persen 100 Persen	Persen 100 Persen	10,500,000	14,166,572	21,349,340					100 Persen	11,025,000		

**Penetapan Perubahan Rencana Kerja Pemerintah Daerah (RKPD)
Kabupaten Tapin
Tahun 2023**

Kode	Urusan/ Bidang Urusan/ Program/ Kegiatan/ Sub Kegiatan	Indikator Program/ Kegiatan/ Sub Kegiatan	Target Akhir Periode RPJMD	Realisasi RKPD Tahun 2021	Prakiraan Capaian Target RKPD Tahun 2022	Capaian Kinerja dan Kerangka Pendanaan								Kelompok Sasaran	Prakiraan Maju Rencana Tahun 2024		Perangkat Daerah Penanggung Jawab	
						Target 2023		Pagu Indikatif			Lokasi	Sumber Dana	Prioritas		Target	Pagu Indikatif		
						Semula	Menjadi	RKPD 2023	APBD 2023	RKPD 2023 Perubahan			Nasional					Daerah
7.01.01.2.01.02	Koordinasi dan Penyusunan Dokumen RKA-SKPD	Jumlah Dokumen RKA-SKPD dan Laporan Hasil Koordinasi Penyusunan Dokumen RKA-SKPD				1 Dokumen	1 Dokumen	750,000	1,000,384	1,000,384		PENDAPATAN ASLI DAERAH (PAD)	Pemerataan Pelayanan Dasar untuk meningkatkan kualitas SDM	Kecamatan Hatungun	1 Dokumen	787,500	Kecamatan Hatungun	
7.01.01.2.01.03	Koordinasi dan Penyusunan Dokumen Perubahan RKA-SKPD	Jumlah Dokumen Perubahan RKA-SKPD dan Laporan Hasil Koordinasi Penyusunan Dokumen Perubahan RKA-SKPD				1 Dokumen	1 Dokumen	750,000	1,000,384	2,050,509		PENDAPATAN ASLI DAERAH (PAD)	Pemerataan Pelayanan Dasar untuk meningkatkan kualitas SDM	Kecamatan Hatungun	1 Dokumen	787,500	Kecamatan Hatungun	
7.01.01.2.01.04	Koordinasi dan Penyusunan DPA-SKPD	Jumlah Dokumen DPA-SKPD dan Laporan Hasil Koordinasi Penyusunan Dokumen DPA-SKPD				1 Dokumen	1 Dokumen	750,000	1,000,384	1,000,384		PENDAPATAN ASLI DAERAH (PAD)		Kecamatan Hatungun	1 Dokumen	787,500	Kecamatan Hatungun	
7.01.01.2.01.05	Koordinasi dan Penyusunan Perubahan DPA-SKPD	Jumlah Dokumen Perubahan DPA-SKPD dan Laporan Hasil Koordinasi Penyusunan Dokumen Perubahan DPA-SKPD				1 Dokumen	1 Dokumen	750,000	1,000,384	2,050,509		PENDAPATAN ASLI DAERAH (PAD)	Pemerataan Pelayanan Dasar untuk meningkatkan kualitas SDM	Kecamatan Hatungun	1 Dokumen	787,500	Kecamatan Hatungun	
7.01.01.2.01.06	Koordinasi dan Penyusunan Laporan Capaian Kinerja dan Ikhtisar Realisasi Kinerja SKPD	Jumlah Laporan Capaian Kinerja dan Ikhtisar Realisasi Kinerja SKPD dan Laporan Hasil Koordinasi Penyusunan Laporan Capaian Kinerja dan Ikhtisar Realisasi Kinerja SKPD				10 Laporan	10 Laporan	7,500,000	10,165,036	15,247,554		PENDAPATAN ASLI DAERAH (PAD)	Pemerataan Pelayanan Dasar untuk meningkatkan kualitas SDM	Kecamatan Hatungun	10 Laporan	7,875,000	Kecamatan Hatungun	
7.01.01.2.02	Administrasi Keuangan Perangkat Daerah	Persentase laporan kinerja dan keuangan yang disusun dan dilaporkan tepat waktu Persentase penyerapan anggaran	Persen Persen		Persen Persen	100 Persen 100 Persen	100 Persen 100 Persen	1,802,874,269	1,802,932,423	1,804,529,410					100 Persen 100 Persen	1,893,017,982		
7.01.01.2.02.01	Penyediaan Gaji dan Tunjangan ASN	Jumlah Orang yang Menerima Gaji dan Tunjangan ASN				14 Orang/bulan	14 Orang/bulan	1,799,874,269	1,799,931,693	1,799,953,475		PENDAPATAN ASLI DAERAH (PAD)	Pemerataan Pelayanan Dasar untuk meningkatkan kualitas SDM	Kecamatan Hatungun	14 Orang/bulan	1,889,867,982	Kecamatan Hatungun	
7.01.01.2.02.05	Koordinasi dan Penyusunan Laporan Keuangan Akhir Tahun SKPD	Jumlah Laporan Keuangan Akhir Tahun SKPD dan Laporan Hasil Koordinasi Penyusunan Laporan Keuangan Akhir Tahun SKPD				1 Laporan	1 Laporan	1,500,000	1,500,365	1,500,365		PENDAPATAN ASLI DAERAH (PAD)	Pemerataan Pelayanan Dasar untuk meningkatkan kualitas SDM	Kecamatan Hatungun	1 Laporan	1,575,000	Kecamatan Hatungun	
7.01.01.2.02.07	Koordinasi dan Penyusunan Laporan Keuangan Bulanan/ Triwulanan/ Semesteran SKPD	Jumlah Laporan Keuangan Bulanan/ Triwulanan/ Semesteran SKPD dan Laporan Hasil Koordinasi Penyusunan Laporan Keuangan Bulanan/ Triwulanan/ Semesteran SKPD				1 Laporan	1 Laporan	1,500,000	1,500,365	3,075,570		PENDAPATAN ASLI DAERAH (PAD)	Pemerataan Pelayanan Dasar untuk meningkatkan kualitas SDM	Kecamatan Hatungun	1 Laporan	1,575,000	Kecamatan Hatungun	

**Penetapan Perubahan Rencana Kerja Pemerintah Daerah (RKPD)
Kabupaten Tapin
Tahun 2023**

Kode	Urusan/ Bidang Urusan/ Program/ Kegiatan/ Sub Kegiatan	Indikator Program/ Kegiatan/ Sub Kegiatan	Target Akhir Periode RPJMD	Realisasi Capaian RKPD Tahun 2021	Prakiraan Capaian Target RKPD Tahun 2022	Capaian Kinerja dan Kerangka Pendanaan								Kelompok Sasaran	Prakiraan Maju Rencana Tahun 2024		Perangkat Daerah Penanggung Jawab	
						Target 2023		Pagu Indikatif			Lokasi	Sumber Dana	Prioritas		Target	Pagu Indikatif		
						Semula	Menjadi	RKPD 2023	APBD 2023	RKPD 2023 Perubahan			Nasional					Daerah
7.01.01.2.06	Administrasi Umum Perangkat Daerah	Persentase file data kepegawaian yang lengkap Persentase keluhan / pengaduan pelayanan administratif bidang umum dan kepegawaian yang ditindaklanjuti Persentase ketersediaan sarana dan prasarana aparatur dalam kondisi baik Persentase pelayanan kepegawaian yang dibuat	Persen Persen Persen Persen		Persen Persen Persen Persen	100 Persen 100 Persen 100 Persen 100 Persen	100 Persen 100 Persen 100 Persen 100 Persen	518,384,800	558,942,568	651,136,209					100 Persen 100 Persen 100 Persen 100 Persen	544,304,040		
7.01.01.2.06.01	Penyediaan Komponen Instalasi Listrik/Penerangan Bangunan Kantor	Jumlah Paket Komponen Instalasi Listrik/Penerangan Bangunan Kantor yang Disediakan				1 Paket	1 Paket	20,000,000	15,000,020	20,592,062		PENDAPATAN ASLI DAERAH (PAD)	Pemerataan Pelayanan Dasar untuk meningkatkan kualitas SDM	Kecamatan Hatungun	1 Paket	21,000,000	Kecamatan Hatungun	
7.01.01.2.06.02	Penyediaan Peralatan dan Perlengkapan Kantor	Jumlah Paket Peralatan dan Perlengkapan Kantor yang Disediakan				1 Paket	1 Paket	30,000,000	30,000,030	40,005,030		PENDAPATAN ASLI DAERAH (PAD)	Pemerataan Pelayanan Dasar untuk meningkatkan kualitas SDM	Kecamatan Hatungun	1 Paket	31,500,000	Kecamatan Hatungun	
7.01.01.2.06.04	Penyediaan Bahan Logistik Kantor	Jumlah Paket Bahan Logistik Kantor yang Disediakan				1 Paket	1 Paket	50,390,800	54,502,515	64,903,598		PENDAPATAN ASLI DAERAH (PAD)	Pemerataan Pelayanan Dasar untuk meningkatkan kualitas SDM	Kecamatan Hatungun	1 Paket	52,910,340	Kecamatan Hatungun	
7.01.01.2.06.05	Penyediaan Barang Cetak dan Penggandaan	Jumlah Paket Barang Cetak dan Penggandaan yang Disediakan				1 Paket	1 Paket	10,000,000	12,234,003	12,879,519		PENDAPATAN ASLI DAERAH (PAD)	Pemerataan Pelayanan Dasar untuk meningkatkan kualitas SDM	Kecamatan Hatungun	1 Paket	10,500,000	Kecamatan Hatungun	
7.01.01.2.06.09	Penyelenggaraan Rapat Koordinasi dan Konsultasi SKPD	Jumlah Laporan Penyelenggaraan Rapat Koordinasi dan Konsultasi SKPD				12 Laporan	12 Laporan	407,994,000	447,206,000	512,756,000		PENDAPATAN ASLI DAERAH (PAD)	Pemerataan Pelayanan Dasar untuk meningkatkan kualitas SDM	Kecamatan Hatungun	12 Laporan	428,393,700	Kecamatan Hatungun	
7.01.01.2.07	Pengadaan Barang Milik Daerah Penunjang Urusan Pemerintah Daerah	Persentase ketersediaan sarana dan prasana aparatur dalam kondisi baik	Persen		Persen	100 Persen	100 Persen	130,000,000	110,451,632	289,716,504					100 Persen	105,000,000		
7.01.01.2.07.06	Pengadaan Peralatan dan Mesin Lainnya	Jumlah Unit Peralatan dan Mesin Lainnya yang Disediakan				45 Unit	45 Unit	100,000,000	110,451,632	289,716,504		PENDAPATAN ASLI DAERAH (PAD)	Pemerataan Pelayanan Dasar untuk meningkatkan kualitas SDM	Kecamatan Hatungun	45 Unit	105,000,000	Kecamatan Hatungun	
7.01.01.2.08	Penyediaan Jasa Penunjang Urusan Pemerintahan Daerah	Persentase ketersediaan sarana dan prasarana aparatus dalam kondisi baik	Persen		Persen	100 Persen	100 Persen	51,800,000	89,234,320	74,293,320					100 Persen	54,390,000		
7.01.01.2.08.01	Penyediaan Jasa Surat Menyurat	Jumlah Laporan Penyediaan Jasa Surat Menyurat				12 Laporan	12 Laporan	5,000,000	5,000,040	5,000,040		PENDAPATAN ASLI DAERAH (PAD)	Pemerataan Pelayanan Dasar untuk meningkatkan kualitas SDM	Kecamatan Hatungun	12 Laporan	5,250,000	Kecamatan Hatungun	

**Penetapan Perubahan Rencana Kerja Pemerintah Daerah (RKPD)
Kabupaten Tapin
Tahun 2023**

Kode	Urusan/ Bidang Urusan/ Program/ Kegiatan/ Sub Kegiatan	Indikator Program/ Kegiatan/ Sub Kegiatan	Target Akhir Periode RPJMD	Realisasi Capaian RKPD Tahun 2021	Prakiraan Capaian Target RKPD Tahun 2022	Capaian Kinerja dan Kerangka Pendanaan								Kelompok Sasaran	Prakiraan Maju Rencana Tahun 2024		Perangkat Daerah Penanggung Jawab	
						Target 2023		Pagu Indikatif			Lokasi	Sumber Dana	Prioritas		Target	Pagu Indikatif		
						Semula	Menjadi	RKPD 2023	APBD 2023	RKPD 2023 Perubahan			Nasional					Daerah
7.01.01.2.08.02	Penyediaan Jasa Komunikasi, Sumber Daya Air dan Listrik	Jumlah Laporan Penyediaan Jasa Komunikasi, Sumber Daya Air dan Listrik yang Disediakan				12 Laporan	12 Laporan	18,000,000	26,701,000	11,760,000		PENDAPATAN ASLI DAERAH (PAD)	Pemerataan Pelayanan Dasar untuk meningkatkan kualitas SDM	Kecamatan Hatungun	12 Laporan	18,900,000	Kecamatan Hatungun	
7.01.01.2.08.04	Penyediaan Jasa Pelayanan Umum Kantor	Jumlah Laporan Penyediaan Jasa Pelayanan Umum Kantor yang Disediakan				12 Laporan	12 Laporan	28,800,000	57,533,280	57,533,280		PENDAPATAN ASLI DAERAH (PAD)	Pemerataan Pelayanan Dasar untuk meningkatkan kualitas SDM	Kecamatan Hatungun	12 Laporan	30,240,000	Kecamatan Hatungun	
7.01.01.2.09	Pemeliharaan Barang Milik Daerah Penunjang Urusan Pemerintahan Daerah	Presentase ketersediaan sarana dan prasarana aparatur dalam kondisi baik	Persen		Persen	100 Persen	100 Persen	280,000,000	330,078,490	1,335,283,420					100 Persen	294,000,000		
7.01.01.2.09.01	Penyediaan Jasa Pemeliharaan, Biaya Pemeliharaan, dan Pajak Kendaraan Perorangan Dinas atau Kendaraan Dinas Jabatan	Jumlah Kendaraan Perorangan Dinas atau Kendaraan Dinas Jabatan yang Dipelihara dan dibayarkan Pajaknya				4 Unit	4 Unit	65,000,000	65,088,490	90,293,420		PENDAPATAN ASLI DAERAH (PAD)	Pemerataan Pelayanan Dasar untuk meningkatkan kualitas SDM	Kecamatan Hatungun	4 Unit	68,250,000	Kecamatan Hatungun	
7.01.01.2.09.06	Pemeliharaan Peralatan dan Mesin Lainnya	Jumlah Peralatan dan Mesin Lainnya yang Dipelihara				22 Unit	22 Unit	15,000,000	14,990,000	14,990,000		PENDAPATAN ASLI DAERAH (PAD)	Pemerataan Pelayanan Dasar untuk meningkatkan kualitas SDM	Kecamatan Hatungun	22 Unit	15,750,000	Kecamatan Hatungun	
7.01.01.2.09.09	Pemeliharaan/Rehabilitasi Gedung Kantor dan Bangunan Lainnya	Jumlah Gedung Kantor dan Bangunan Lainnya yang Dipelihara/Direhabilitasi				2 Unit	2 Unit	200,000,000	250,000,000	1,230,000,000		PENDAPATAN ASLI DAERAH (PAD)	Pemerataan Pelayanan Dasar untuk meningkatkan kualitas SDM	Kecamatan Hatungun	2 Unit	210,000,000	Kecamatan Hatungun	
7.01.02	PROGRAM PENYELENGGARAAN PEMERINTAHAN DAN PELAYANAN PUBLIK	Indeks Kepuasan Masyarakat Dalam Pelayanan Persentase Layanan Masyarakat Dengan Indeks Minimal B Persentase Pengaduan Masyarakat Yang Diselesaikan Persentase Rekomendasi Yang Diselesaikan	Point Persen Persen Persen		Point Persen Persen Persen	88 Point 100 Persen 100 Persen 100 Persen	88 Point 100 Persen 100 Persen 100 Persen	36,300,000	36,233,280	36,233,280					88 Point 100 Persen 100 Persen 100 Persen	38,115,000		
7.01.02.2.02	Penyelenggaraan Urusan Pemerintahan yang Tidak Dilaksanakan oleh Unit Kerja Perangkat Daerah yang Ada di Kecamatan	Persentase keluhan / pengaduan masyarakat di bidang pemerintahan yang ditindaklanjuti Persentase pengurusan data kependudukan masyarakat yang dilayani	Persen Persen		Persen Persen	100 Persen 100 Persen	100 Persen 100 Persen	36,300,000	36,233,280	36,233,280					100 Persen 100 Persen	38,115,000		
7.01.02.2.03	Peningkatan Efektifitas Pelaksanaan Pelayanan kepada Masyarakat di Wilayah Kecamatan	Jumlah Laporan Peningkatan Efektifitas Pelaksanaan Pelayanan kepada Masyarakat di Wilayah Kecamatan				12 Laporan	12 Laporan	36,300,000	36,233,280	36,233,280		PENDAPATAN ASLI DAERAH (PAD)	Pemerataan Pelayanan Dasar untuk meningkatkan kualitas SDM	Kecamatan Hatungun	12 Laporan	38,115,000	Kecamatan Hatungun	

**Penetapan Perubahan Rencana Kerja Pemerintah Daerah (RKPD)
Kabupaten Tapin
Tahun 2023**

Kode	Urusan/ Bidang Urusan/ Program/ Kegiatan/ Sub Kegiatan	Indikator Program/ Kegiatan/ Sub Kegiatan	Target Akhir Periode RPJMD	Realisasi Capaian RKPD Tahun 2021	Prakiraan Capaian Target RKPD Tahun 2022	Capaian Kinerja dan Kerangka Pendanaan							Kelompok Sasaran	Prakiraan Maju Rencana Tahun 2024		Perangkat Daerah Penanggung Jawab			
						Target 2023		Pagu Indikatif			Lokasi	Sumber Dana		Prioritas			Target	Pagu Indikatif	
						Semula	Menjadi	RKPD 2023	APBD 2023	RKPD 2023 Perubahan				Nasional	Daerah				
7 01 03	PROGRAM PEMBERDAYAAN MASYARAKAT DESA DAN KELURAHAN	Indeks Kepuasan Masyarakat Dalam Pelayanan Persentase Layanan Masyarakat Dengan Indeks Minimal B Persentase Pengaduan Masyarakat Yang Diselesaikan Persentase Rekomendasi Yang Diselesaikan 100 Tingkat partisipasi masyarakat dalam kegiatan keagamaan Tingkat partisipasi pelaku usaha kecamatan	Point		Point	88 Point	88 Point								88 Point			265,650,000	
						253,000,000		130,080,423		130,080,423									

**Penetapan Perubahan Rencana Kerja Pemerintah Daerah (RKPD)
Kabupaten Tapin
Tahun 2023**

Kode	Urusan/ Bidang Urusan/ Program/ Kegiatan/ Sub Kegiatan	Indikator Program/ Kegiatan/ Sub Kegiatan	Target Akhir Periode RPJMD	Realisasi Capaian RKPD Tahun 2021	Prakiraan Capaian Target RKPD Tahun 2022	Capaian Kinerja dan Kerangka Pendanaan								Kelompok Sasaran	Prakiraan Maju Rencana Tahun 2024		Perangkat Daerah Penanggung Jawab	
						Target 2023		Pagu Indikatif			Lokasi	Sumber Dana	Prioritas		Target	Pagu Indikatif		
						Semula	Menjadi	RKPD 2023	APBD 2023	RKPD 2023 Perubahan			Nasional					Daerah
			Persen Persen Persen %		Persen Persen Persen %	100 Persen 100 Persen 100 Persen 85 % 100 %	100 Persen 100 Persen 100 Persen 85 % 100 %							100 Persen 100 Persen 100 Persen 85 % 100 %				
7 01 03 2.01	Koordinasi Kegiatan Pemberdayaan Desa	1 Persentase bantuan kesejahteraan masyarakat yang disalurkan sesuai ketentuan Persentase keluhan / pengaduan masyarakat di bidang Kesra yang ditindaklanjuti Persentase keluhan / pengaduan masyarakat di bidang Pembangunan yang ditindaklanjuti Persentase rekomendasi IMB yang dikeluarkan sesuai ketentuan Persentase usulan masyarakat (RKPDes) yang diakomodir dalam Musrenbang Kecamatan Tingkat partisipasi masyarakat dalam kegiatan keagamaan	1 Persen Persen Persen Persen Persen		1 Persen Persen Persen Persen Persen	11 100 Persen 100 Persen 100 Persen 100 Persen 100 Persen	11 100 Persen 100 Persen 100 Persen 100 Persen 100 Persen	246,000,000	123,079,757	123,079,757				11 100 Persen 100 Persen 100 Persen 100 Persen 100 Persen	258,300,000			
7 01 03 2.01 01	Peningkatan Partisipasi Masyarakat dalam Forum Musyawarah Perencanaan Pembangunan di Desa	Jumlah Lembaga Kemasyarakatan yang Berpartisipasi dalam Forum Musyawarah Perencanaan Pembangunan di Desa				8 Lembaga Kemasyarakatan	8 Lembaga Kemasyarakatan	3,500,000	3,500,333	3,500,333		PENDAPATAN ASLI DAERAH (PAD)	Pemerataan Pelayanan Dasar untuk meningkatkan kualitas SDM	Kecamatan Hatungun	8 Lembaga Kemasyarakatan	3,675,000	Kecamatan Hatungun	
7 01 03 2.01 03	Peningkatan Efektifitas Kegiatan Pemberdayaan Masyarakat di Wilayah Kecamatan	Jumlah Laporan Peningkatan Efektivitas Kegiatan Pemberdayaan Masyarakat di Wilayah Kecamatan				3 Laporan	3 Laporan	242,500,000	119,579,424	119,579,424	Kab. Tapin, Semua Kecamatan Semua Kelurahan	PENDAPATAN ASLI DAERAH (PAD)	Pemerataan Pelayanan Dasar untuk meningkatkan kualitas SDM	Kecamatan Hatungun	3 Laporan	254,625,000	Kecamatan Hatungun	
7 01 03 2.03	Pemberdayaan Lembaga Kemasyarakatan Tingkat Kecamatan	Persentase keluhan / pengaduan masyarakat di bidang Ekonomi yang ditindaklanjuti Persentase rekomendasi ijin usaha sesuai ketentuan Tingkat partisipasi pelaku usaha kecamatan	Persen Persen Persen		Persen Persen Persen	100 Persen 100 Persen 100 Persen	100 Persen 100 Persen 100 Persen	7,000,000	7,000,666	7,000,666					100 Persen 100 Persen 100 Persen	7,350,000		
7 01 03 2.03 04	Fasilitasi Pengembangan Usaha Ekonomi Masyarakat	Jumlah Laporan Fasilitasi Pengembangan Usaha Ekonomi Masyarakat				1 Laporan	1 Laporan	3,500,000	3,500,333	3,500,333		PENDAPATAN ASLI DAERAH (PAD)	Pemerataan Pelayanan Dasar untuk meningkatkan kualitas SDM	Kecamatan Hatungun	1 Laporan	3,675,000	Kecamatan Hatungun	

**Penetapan Perubahan Rencana Kerja Pemerintah Daerah (RKPD)
Kabupaten Tapin
Tahun 2023**

Kode	Urusan/ Bidang Urusan/ Program/ Kegiatan/ Sub Kegiatan	Indikator Program/ Kegiatan/ Sub Kegiatan	Target Akhir Periode RPJMD	Realisasi Capaian RKPD Tahun 2021	Prakiraan Capaian Target RKPD Tahun 2022	Capaian Kinerja dan Kerangka Pendanaan							Kelompok Sasaran	Prakiraan Maju Rencana Tahun 2024		Perangkat Daerah Penanggung Jawab		
						Target 2023		Pagu Indikatif			Lokasi	Sumber Dana		Prioritas			Target	Pagu Indikatif
						Semula	Menjadi	RKPD 2023	APBD 2023	RKPD 2023 Perubahan				Nasional	Daerah			
7 01 03 2.03 05	Fasilitasi Pemanfaatan Teknologi Tepat Guna	Jumlah Laporan Fasilitasi Pemanfaatan Teknologi Tepat Guna				1 Laporan	1 Laporan	3,500,000	3,500,333	3,500,333		PENDAPATAN ASLI DAERAH (PAD)	Pemerataan Pelayanan Dasar untuk meningkatkan kualitas SDM	Kecamatan Hatungun	1 Laporan	3,675,000	Kecamatan Hatungun	
7 01 04	PROGRAM KOORDINASI KETENTERAMAN DAN KETERTIBAN UMUM	Indeks Kepuasan Masyarakat Dalam Pelayanan Persentase Layanan Masyarakat dengan Indeks Minimal B Persentase Pengaduan Masyarakat Yang Diselesaikan Persentase Rekomendasi Yang Diselesaikan	Point Persen Persen Persen		Point Persen Persen Persen	88 Point 100 Persen 100 Persen 100 Persen	88 Point 100 Persen 100 Persen 100 Persen	7,000,000	7,000,666	7,000,666					88 Point 100 Persen 100 Persen 100 Persen	7,350,000		
7 01 04 2.01	Koordinasi Upaya Penyelenggaraan Ketenteraman dan Ketertiban Umum	Persentase keluhan / pengaduan masyarakat di bidang Trantib yang ditindaklanjuti Persentase laporan bidang Trantib	Persen Persen		Persen Persen	100 Persen 100 Persen	100 Persen 100 Persen	7,000,000	7,000,666	7,000,666					100 Persen 100 Persen	7,350,000		
7 01 04 2.01 01	Sinergitas dengan Kepolisian Negara Republik Indonesia, Tentara Nasional Indonesia dan Instansi Vertikal di Wilayah Kecamatan	Jumlah Laporan Hasil Sinergitas dengan Kepolisian Negara Republik Indonesia, Tentara Nasional Indonesia dan Instansi Vertikal di Wilayah Kecamatan				1 Laporan	1 Laporan	3,500,000	3,500,333	3,500,333		PENDAPATAN ASLI DAERAH (PAD)	Pemerataan Pelayanan Dasar untuk meningkatkan kualitas SDM	Kecamatan Hatungun	1 Laporan	3,675,000	Kecamatan Hatungun	
7 01 04 2.01 02	Harmonisasi Hubungan dengan Tokoh Agama dan Tokoh Masyarakat	Jumlah Laporan Pelaksanaan Harmonisasi Hubungan dengan Tokoh Agama dan Tokoh Masyarakat				1 Laporan	1 Laporan	3,500,000	3,500,333	3,500,333		PENDAPATAN ASLI DAERAH (PAD)	Pemerataan Pelayanan Dasar untuk meningkatkan kualitas SDM	Kecamatan Hatungun	1 Laporan	3,675,000	Kecamatan Hatungun	
7 01 05	PROGRAM PENYELENGGARAAN URUSAN PEMERINTAHAN UMUM	Indeks Kepuasan Masyarakat Dalam Pelayanan Persentase Layanan Masyarakat Dengan Indeks Minimal B Persentase Pengaduan Masyarakat Yang Diselesaikan Persentase Rekomendasi Yang Diselesaikan	Persen Persen Persen Persen		Persen Persen Persen Persen	100 Persen 100 Persen 100 Persen 100 Persen	100 Persen 100 Persen 100 Persen 100 Persen	35,000,000	33,500,630	43,500,932					100 Persen 100 Persen 100 Persen 100 Persen	36,750,000		
7 01 05 2.01	Penyelenggaraan Urusan Pemerintahan Umum Sesuai Penugasan Kepala Daerah	Persentase keluhan / pengaduan masyarakat di bidang Trantib yang ditindaklanjuti Persentase laporan bidang Trantib	Persen Persen		Persen Persen	100 Persen 100 Persen	100 Persen 100 Persen	35,000,000	33,500,630	43,500,932					100 Persen 100 Persen	36,750,000		

**Penetapan Perubahan Rencana Kerja Pemerintah Daerah (RKPD)
Kabupaten Tapin
Tahun 2023**

Kode	Urusan/ Bidang Urusan/ Program/ Kegiatan/ Sub Kegiatan	Indikator Program/ Kegiatan/ Sub Kegiatan	Target Akhir Periode RPJMD	Realisasi Capaian RKPD Tahun 2021	Prakiraan Capaian Target RKPD Tahun 2022	Capaian Kinerja dan Kerangka Pendanaan								Kelompok Sasaran	Prakiraan Maju Rencana Tahun 2024		Perangkat Daerah Penanggung Jawab	
						Target 2023		Pagu Indikatif			Lokasi	Sumber Dana	Prioritas		Target	Pagu Indikatif		
						Semula	Menjadi	RKPD 2023	APBD 2023	RKPD 2023 Perubahan			Nasional					Daerah
7 01 05 2.01 01	Pembinaan Wawasan Kebangsaan dan Ketahanan Nasional dalam rangka Memantapkan Pengamalan Pancasila, Pelaksanaan Undang-Undang Dasar Negara Republik Indonesia Tahun 1945, Pelestarian Bhinneka Tunggal Ika serta Pemertahanan dan Pemeliharaan Keutuhan Negara Kesatuan Republik Indonesia	Jumlah Orang yang Mengikuti Pembinaan Wawasan Kebangsaan dan Ketahanan Nasional dalam rangka Memantapkan Pengamalan Pancasila, Pelaksanaan Undang-Undang Dasar Negara Republik Indonesia Tahun 1945, Pelestarian Bhinneka Tunggal Ika serta Pemertahanan dan Pemeliharaan Keutuhan Negara Kesatuan Republik Indonesia					300 Orang	300 Orang	30,000,000	30,000,297	40,000,599		PENDAPATAN ASLI DAERAH (PAD)	Pemerataan Pelayanan Dasar untuk meningkatkan kualitas SDM	Kecamatan Hatungun	300 Orang	31,500,000	Kecamatan Hatungun
7 01 05 2.01 02	Fasilitasi, Koordinasi dan Pembinaan (Bimtek, Sosialisasi, Konsultasi) Wawasan Kebangsaan dan Ketahanan Nasional	Jumlah Orang yang Mengikuti Fasilitasi, Koordinasi dan Pembinaan (Bimtek, Sosialisasi, Konsultasi) Wawasan Kebangsaan dan Ketahanan Nasional					50 Orang	50 Orang	5,000,000	3,500,333	3,500,333		PENDAPATAN ASLI DAERAH (PAD)	Pemerataan Pelayanan Dasar untuk meningkatkan kualitas SDM	Kecamatan Hatungun	50 Orang	5,250,000	Kecamatan Hatungun
7 01 06	PROGRAM PEMBINAAN DAN PENGAWASAN PEMERINTAHAN DESA	Indeks Kepuasan Masyarakat Dalam Pelayanan Persentase Desa Dengan Administrasi Kependudukan Yang Baik Persentase desa dengan administrasi yang baik Persentase Desa Dengan Pengelolaan Keuangan Dan Aset Desa Yang Baik Persentase Layanan Masyarakat Dengan Indeks Minimal B Persentase Pengaduan Masyarakat Yang Diselesaikan Persentase Rekomendasi Yang Diselesaikan	Point Persen % Persen Persen Persen	Point Persen % Persen Persen Persen	88 Point 100 Persen 100 % 100 Persen 100 Persen 100 Persen	88 Point 100 Persen 100 % 100 Persen 100 Persen 100 Persen			26,500,000	38,738,065	38,235,565					88 Point 100 Persen 100 % 100 Persen 100 Persen 100 Persen	27,825,000	

**Penetapan Perubahan Rencana Kerja Pemerintah Daerah (RKPD)
Kabupaten Tapin
Tahun 2023**

Kode	Urusan/ Bidang Urusan/ Program/ Kegiatan/ Sub Kegiatan	Indikator Program/ Kegiatan/ Sub Kegiatan	Target Akhir Periode RPJMD	Realisasi Capaian RKPD Tahun 2021	Prakiraan Capaian Target RKPD Tahun 2022	Capaian Kinerja dan Kerangka Pendanaan							Kelompok Sasaran	Prakiraan Maju Rencana Tahun 2024		Perangkat Daerah Penanggung Jawab		
						Target 2023		Pagu Indikatif			Lokasi	Sumber Dana		Prioritas			Target	Pagu Indikatif
						Semula	Menjadi	RKPD 2023	APBD 2023	RKPD 2023 Perubahan				Nasional	Daerah			
7 01 06 2.01	Fasilitasi, Rekomendasi dan Koordinasi Pembinaan dan Pengawasan Pemerintahan Desa	1 Jumlah dokumen laporan APBDes Jumlah rekomendasi pencairan ADD Persentase desa dengan pengelolaan keuangan dan aset desa yang baik Persentase keluhan / pengaduan masyarakat di bidang Pemerintahan yang ditindaklanjuti Persentase pengurusan data kependudukan masyarakat yang dilayani	1 Laporan Rekomendasi Persen Persen Persen		1 Laporan Rekomendasi Persen Persen Persen	11 48 Laporan 32 Rekomendasi 100 Persen 100 Persen 100 Persen	11 48 Laporan 32 Rekomendasi 100 Persen 100 Persen 100 Persen							11 48 Laporan 32 Rekomendasi 100 Persen 100 Persen 100 Persen	27,825,000			
7 01 06 2.01 01	Fasilitasi Penyusunan Peraturan Desa dan Peraturan Kepala Desa	Jumlah Dokumen yang Difasilitasi dalam rangka Penyusunan Peraturan Desa dan Peraturan Kepala Desa				16 Dokumen	16 Dokumen	3,500,000	3,500,333	3,500,333		PENDAPATAN ASLI DAERAH (PAD)	Pemerataan Pelayanan Dasar untuk meningkatkan kualitas SDM	Kecamatan Hatungun	16 Dokumen	3,675,000	Kecamatan Hatungun	
7 01 06 2.01 03	Fasilitasi Pengelolaan Keuangan Desa dan Pendayagunaan Aset Desa	Jumlah Dokumen yang Difasilitasi dalam rangka Pengelolaan Keuangan Desa dan Pendayagunaan Aset Desa				16 Dokumen	16 Dokumen	3,500,000	3,500,333	3,500,333		PENDAPATAN ASLI DAERAH (PAD)	Pemerataan Pelayanan Dasar untuk meningkatkan kualitas SDM	Kecamatan Hatungun	16 Dokumen	3,675,000	Kecamatan Hatungun	
7 01 06 2.01 07	Fasilitasi Pelaksanaan Tugas dan Fungsi Badan Permusyawaratan Desa	Jumlah Dokumen Fasilitasi dalam rangka Pelaksanaan Tugas dan Fungsi Badan Permusyawaratan Desa				8 Dokumen	8 Dokumen	3,500,000	3,500,333	3,500,333		PENDAPATAN ASLI DAERAH (PAD)	Pemerataan Pelayanan Dasar untuk meningkatkan kualitas SDM	Kecamatan Hatungun	8 Dokumen	3,675,000	Kecamatan Hatungun	
7 01 06 2.01 09	Fasilitasi Sinkronisasi Perencanaan Pembangunan Daerah dengan Pembangunan Desa	Jumlah Dokumen Sinkronisasi Perencanaan Pembangunan Daerah dengan Pembangunan Desa				8 Dokumen	8 Dokumen	3,500,000	3,500,333	3,500,333		PENDAPATAN ASLI DAERAH (PAD)	Pemerataan Pelayanan Dasar untuk meningkatkan kualitas SDM	Kecamatan Hatungun	8 Dokumen	3,675,000	Kecamatan Hatungun	
7 01 06 2.01 17	Koordinasi Pendampingan Desa di Wilayahnya	Jumlah Laporan Hasil Koordinasi Pendampingan Desa di Wilayahnya				8 Laporan	8 Laporan	12,500,000	24,736,733	24,234,233		PENDAPATAN ASLI DAERAH (PAD)	Pemerataan Pelayanan Dasar untuk meningkatkan kualitas SDM	Kecamatan Hatungun	8 Laporan	13,125,000	Kecamatan Hatungun	
7	UNSUR KEWILAYAHAN																	
7 01	KECAMATAN							3,106,372,085	3,233,367,085	3,233,367,085						3,661,690,689		
7 01 01	PROGRAM PENUNJANG URUSAN PEMERINTAHAN DAERAH KABUPATEN/KO TA	Waktu Pelaksanaan Perencanaan, Panganggaran, dan Evaluasi Kinerja Perangkat Daerah	bulan		bulan	12 bulan	12 bulan	2,718,020,085	2,943,148,823	2,943,148,823					12 bulan	3,253,921,089		
7 01 01 2.01	Perencanaan, Panganggaran, dan Evaluasi Kinerja Perangkat Daerah	Tersedianya kegiatan Perencanaan, Panganggaran, dan Evaluasi Kinerja Perangkat Daerah	%		%	100 %	100 %	35,000,000	39,551,908	39,551,908					100 %	36,750,000		

**Penetapan Perubahan Rencana Kerja Pemerintah Daerah (RKPD)
Kabupaten Tapin
Tahun 2023**

Kode	Urusan/ Bidang Urusan/ Program/ Kegiatan/ Sub Kegiatan	Indikator Program/ Kegiatan/ Sub Kegiatan	Target Akhir Periode RPJMD	Realisasi Capaian RKPD Tahun 2021	Prakiraan Capaian Target RKPD Tahun 2022	Capaian Kinerja dan Kerangka Pendanaan							Kelompok Sasaran	Prakiraan Maju Rencana Tahun 2024		Perangkat Daerah Penanggung Jawab		
						Target 2023		Pagu Indikatif			Lokasi	Sumber Dana		Prioritas			Target	Pagu Indikatif
						Semula	Menjadi	RKPD 2023	APBD 2023	RKPD 2023 Perubahan				Nasional	Daerah			
7 01 01 2.01 01	Penyusunan Dokumen Perencanaan Perangkat Daerah	Jumlah Dokumen Perencanaan Perangkat Daerah				4 Dokumen	4 Dokumen	5,000,000	2,541,970	2,541,970		PENDAPATAN ASLI DAERAH (PAD)		Pemerataan Pelayanan Dasar untuk meningkatkan kualitas SDM	0	4 Dokumen	5,250,000	Kecamatan Salam Babaris
7 01 01 2.01 02	Koordinasi dan Penyusunan Dokumen RKA-SKPD	Jumlah Dokumen RKA-SKPD dan Laporan Hasil Koordinasi Penyusunan Dokumen RKA-SKPD				2 Dokumen	2 Dokumen	2,500,000	2,426,644	2,426,644		PENDAPATAN ASLI DAERAH (PAD)		Pemerataan Pelayanan Dasar untuk meningkatkan kualitas SDM	0	2 Dokumen	2,625,000	Kecamatan Salam Babaris
7 01 01 2.01 03	Koordinasi dan Penyusunan Dokumen Perubahan RKA-SKPD	Jumlah Dokumen Perubahan RKA-SKPD dan Laporan Hasil Koordinasi Penyusunan Dokumen Perubahan RKA-SKPD				1 Dokumen	1 Dokumen	2,500,000	2,508,688	2,508,688		PENDAPATAN ASLI DAERAH (PAD)		Pemerataan Pelayanan Dasar untuk meningkatkan kualitas SDM	0	1 Dokumen	2,625,000	Kecamatan Salam Babaris
7 01 01 2.01 04	Koordinasi dan Penyusunan DPA-SKPD	Jumlah Dokumen DPA-SKPD dan Laporan Hasil Koordinasi Penyusunan Dokumen DPA-SKPD				1 Dokumen	1 Dokumen	2,500,000	2,422,000	2,422,000		PENDAPATAN ASLI DAERAH (PAD)		Pemerataan Pelayanan Dasar untuk meningkatkan kualitas SDM	0	1 Dokumen	2,625,000	Kecamatan Salam Babaris
7 01 01 2.01 05	Koordinasi dan Penyusunan Perubahan DPA-SKPD	Jumlah Dokumen Perubahan DPA-SKPD dan Laporan Hasil Koordinasi Penyusunan Dokumen Perubahan DPA-SKPD				1 Dokumen	1 Dokumen	2,500,000	2,475,406	2,475,406		PENDAPATAN ASLI DAERAH (PAD)		Pemerataan Pelayanan Dasar untuk meningkatkan kualitas SDM	0	1 Dokumen	2,625,000	Kecamatan Salam Babaris
7 01 01 2.01 06	Koordinasi dan Penyusunan Laporan Capaian Kinerja dan Ikhtisar Realisasi Kinerja SKPD	Jumlah Laporan Capaian Kinerja dan Ikhtisar Realisasi Kinerja SKPD dan Laporan Hasil Koordinasi Penyusunan Laporan Capaian Kinerja dan Ikhtisar Realisasi Kinerja SKPD				12 Laporan	12 Laporan	20,000,000	27,177,200	27,177,200		PENDAPATAN ASLI DAERAH (PAD)		Pemerataan Pelayanan Dasar untuk meningkatkan kualitas SDM	0	12 Laporan	21,000,000	Kecamatan Salam Babaris
7 01 01 2.02	Administrasi Keuangan Perangkat Daerah	Terlaksananya Perencanaan, Penganggaran, dan Evaluasi Kinerja Perangkat Daerah Terselenggaranya Perencanaan, Penganggaran, dan Evaluasi Kinerja Perangkat Daerah	% %		% %	100 % 100 %	100 % 100 %	1,975,020,085	1,965,427,315	1,965,427,315						100 % 100 %	2,073,771,089	
7 01 01 2.02 01	Penyediaan Gaji dan Tunjangan ASN	Jumlah Orang yang Menerima Gaji dan Tunjangan ASN				12 Orang/bulan	12 Orang/bulan	1,953,020,085	1,953,020,409	1,953,020,409		PENDAPATAN ASLI DAERAH (PAD)		Pemerataan Pelayanan Dasar untuk meningkatkan kualitas SDM	0	12 Orang/bulan	2,050,671,089	Kecamatan Salam Babaris
7 01 01 2.02 05	Koordinasi dan Penyusunan Laporan Keuangan Akhir Tahun SKPD	Jumlah Laporan Keuangan Akhir Tahun SKPD dan Laporan Hasil Koordinasi Penyusunan Laporan Keuangan Akhir Tahun SKPD				1 Laporan	1 Laporan	7,000,000	4,020,000	4,020,000		PENDAPATAN ASLI DAERAH (PAD)		Pemerataan Pelayanan Dasar untuk meningkatkan kualitas SDM	0	1 Laporan	7,350,000	Kecamatan Salam Babaris

**Penetapan Perubahan Rencana Kerja Pemerintah Daerah (RKPD)
Kabupaten Tapin
Tahun 2023**

Kode	Urusan/ Bidang Urusan/ Program/ Kegiatan/ Sub Kegiatan	Indikator Program/ Kegiatan/ Sub Kegiatan	Target Akhir Periode RPJMD	Realisasi Capaian RKPD Tahun 2021	Prakiraan Capaian Target RKPD Tahun 2022	Capaian Kinerja dan Kerangka Pendanaan								Kelompok Sasaran	Prakiraan Maju Rencana Tahun 2024		Perangkat Daerah Penanggung Jawab	
						Target 2023		Pagu Indikatif			Lokasi	Sumber Dana	Prioritas		Target	Pagu Indikatif		
						Semula	Menjadi	RKPD 2023	APBD 2023	RKPD 2023 Perubahan			Nasional					Daerah
7.01.01.2.02.07	Koordinasi dan Penyusunan Laporan Keuangan Bulanan/ Triwulanan/ Semesteran SKPD	Jumlah Laporan Keuangan Bulanan/ Triwulanan/ Semesteran SKPD dan Laporan Koordinasi Penyusunan Laporan Keuangan Bulanan/Triwulanan/Semesteran SKPD				12 Laporan	12 Laporan	15,000,000	8,386,906	8,386,906		PENDAPATAN ASLI DAERAH (PAD)		Pemerataan Pelayanan Dasar untuk meningkatkan kualitas SDM	0	12 Laporan	15,750,000	Kecamatan Salam Babaris
7.01.01.2.06	Administrasi Umum Perangkat Daerah	Tersediannya Administrasi Umum Perangkat Daerah	%		%	100 %	100 %	469,000,000	474,318,575	474,318,575						100 %	492,450,000	
7.01.01.2.06.01	Penyediaan Komponen Instalasi Listrik/Penerangan Bangunan Kantor	Jumlah Paket Komponen Instalasi Listrik/Penerangan Bangunan Kantor yang Disediakan				1 Paket	1 Paket	27,000,000	8,697,180	8,697,180		PENDAPATAN ASLI DAERAH (PAD)		Pemerataan Pelayanan Dasar untuk meningkatkan kualitas SDM	0	1 Paket	28,350,000	Kecamatan Salam Babaris
7.01.01.2.06.02	Penyediaan Peralatan dan Perlengkapan Kantor	Jumlah Paket Peralatan dan Perlengkapan Kantor yang Disediakan				5 Paket	5 Paket	20,000,000	64,935,978	64,935,978		PENDAPATAN ASLI DAERAH (PAD)		Pemerataan Pelayanan Dasar untuk meningkatkan kualitas SDM	0	5 Paket	21,000,000	Kecamatan Salam Babaris
7.01.01.2.06.03	Penyediaan Peralatan Rumah Tangga	Jumlah Paket Peralatan Rumah Tangga yang Disediakan				5 Paket	5 Paket	7,000,000	7,017,650	7,017,650		PENDAPATAN ASLI DAERAH (PAD)		Pemerataan Pelayanan Dasar untuk meningkatkan kualitas SDM	0	5 Paket	7,350,000	Kecamatan Salam Babaris
7.01.01.2.06.04	Penyediaan Bahan Logistik Kantor	Jumlah Paket Bahan Logistik Kantor yang Disediakan				12 Paket	12 Paket	67,000,000	77,250,000	77,250,000		PENDAPATAN ASLI DAERAH (PAD)		Pemerataan Pelayanan Dasar untuk meningkatkan kualitas SDM	0	12 Paket	70,350,000	Kecamatan Salam Babaris
7.01.01.2.06.05	Penyediaan Barang Cetak dan Penggandaan	Jumlah Paket Barang Cetak dan Penggandaan yang Disediakan				12 Paket	12 Paket	25,000,000	31,440,267	31,440,267		PENDAPATAN ASLI DAERAH (PAD)		Pemerataan Pelayanan Dasar untuk meningkatkan kualitas SDM	0	12 Paket	26,250,000	Kecamatan Salam Babaris
7.01.01.2.06.08	Fasilitas Kunjungan Tamu	Jumlah Laporan Fasilitas Kunjungan Tamu				5 Laporan	5 Laporan	12,000,000	8,497,500	8,497,500		PENDAPATAN ASLI DAERAH (PAD)		Pemerataan Pelayanan Dasar untuk meningkatkan kualitas SDM	0	5 Laporan	12,600,000	Kecamatan Salam Babaris
7.01.01.2.06.09	Penyelenggaraan Rapat Koordinasi dan Konsultasi SKPD	Jumlah Laporan Penyelenggaraan Rapat Koordinasi dan Konsultasi SKPD				12 Laporan	12 Laporan	311,000,000	276,480,000	276,480,000	Kab. Tapin, Semua Kecamatan, Semua Kelurahan	PENDAPATAN ASLI DAERAH (PAD)		Pemerataan Pelayanan Dasar untuk meningkatkan kualitas SDM	0	12 Laporan	326,550,000	Kecamatan Salam Babaris
7.01.01.2.07	Pengadaan Barang Milik Daerah Penunjang Urusan Pemerintah Daerah	Terlaksananya Pengadaan Barang Milik Daerah Penunjang Urusan Pemerintah Daerah	%		%	100 %	100 %	97,000,000	98,680,811	98,680,811						100 %	101,850,000	
7.01.01.2.07.06	Pengadaan Peralatan dan Mesin Lainnya	Jumlah Unit Peralatan dan Mesin Lainnya yang Disediakan				11 Unit	11 Unit	97,000,000	98,680,811	98,680,811		PENDAPATAN ASLI DAERAH (PAD)		Pemerataan Pelayanan Dasar untuk meningkatkan kualitas SDM	Kantor Kecamatan Salam Babaris	11 Unit	101,850,000	Kecamatan Salam Babaris
7.01.01.2.08	Penyediaan Jasa Penunjang Pemerintahan Daerah	Terselenggaranya Penyediaan Jasa Penunjang Urusan Pemerintahan Daerah	%		%	100 %	100 %	70,000,000	99,682,002	99,682,002						100 %	73,500,000	

**Penetapan Perubahan Rencana Kerja Pemerintah Daerah (RKPD)
Kabupaten Tapin
Tahun 2023**

Kode	Urusan/ Bidang Urusan/ Program/ Kegiatan/ Sub Kegiatan	Indikator Program/ Kegiatan/ Sub Kegiatan	Target Akhir Periode RPJMD	Realisasi Capaian RKPD Tahun 2021	Prakiraan Capaian Target RKPD Tahun 2022	Capaian Kinerja dan Kerangka Pendanaan							Kelompok Sasaran	Prakiraan Maju Rencana Tahun 2024		Perangkat Daerah Penanggung Jawab		
						Target 2023		Pagu Indikatif			Lokasi	Sumber Dana		Prioritas			Target	Pagu Indikatif
						Semula	Menjadi	RKPD 2023	APBD 2023	RKPD 2023 Perubahan				Nasional	Daerah			
7.01.01.2.08.01	Penyediaan Jasa Surat Menyurat	Jumlah Laporan Penyediaan Jasa Surat Menyurat				7 Laporan	7 Laporan	12,000,000	11,971,200	11,971,200		PENDAPATAN ASLI DAERAH (PAD)		Pemerataan Pelayanan Dasar untuk meningkatkan kualitas SDM	Kecamatan Salam Babaris	7 Laporan	12,600,000	Kecamatan Salam Babaris
7.01.01.2.08.02	Penyediaan Jasa Komunikasi, Sumber Daya Air dan Listrik	Jumlah Laporan Penyediaan Jasa Komunikasi, Sumber Daya Air dan Listrik yang Disediakan				12 Laporan	12 Laporan	22,000,000	21,357,168	21,357,168		PENDAPATAN ASLI DAERAH (PAD)		Pemerataan Pelayanan Dasar untuk meningkatkan kualitas SDM	Kecamatan Salam Babaris	12 Laporan	23,100,000	Kecamatan Salam Babaris
7.01.01.2.08.03	Penyediaan Jasa Peralatan dan Perlengkapan Kantor	Jumlah Laporan Penyediaan Jasa Peralatan dan Perlengkapan Kantor yang Disediakan				2 Laporan	2 Laporan	24,000,000	3,183,540	3,183,540		PENDAPATAN ASLI DAERAH (PAD)		Pemerataan Pelayanan Dasar untuk meningkatkan kualitas SDM	Kecamatan Salam Babaris	2 Laporan	25,200,000	Kecamatan Salam Babaris
7.01.01.2.08.04	Penyediaan Jasa Pelayanan Umum Kantor	Jumlah Laporan Penyediaan Jasa Pelayanan Umum Kantor yang Disediakan				12 Laporan	12 Laporan	12,000,000	63,170,094	63,170,094		PENDAPATAN ASLI DAERAH (PAD)		Pemerataan Pelayanan Dasar untuk meningkatkan kualitas SDM	Kecamatan Salam Babaris	12 Laporan	12,600,000	Kecamatan Salam Babaris
7.01.01.2.09	Pemeliharaan Barang Milik Daerah Penunjang Urusan Pemerintahan Daerah	Terlaksananya Pemeliharaan Barang Milik Daerah Penunjang Urusan Pemerintahan Daerah	%		%	100 %	100 %	72,000,000	265,488,212	265,488,212						100 %	475,600,000	
7.01.01.2.09.01	Penyediaan Jasa Pemeliharaan, Biaya Pemeliharaan, dan Pajak Kendaraan Perorangan Dinas atau Kendaraan Dinas Jabatan	Jumlah Kendaraan Perorangan Dinas atau Kendaraan Dinas Jabatan yang Dipelihara dan dibayarkan Pajaknya				3 Unit	3 Unit	57,000,000	53,253,212	53,253,212		PENDAPATAN ASLI DAERAH (PAD)		Pemerataan Pelayanan Dasar untuk meningkatkan kualitas SDM	Kecamatan Salam Babaris	3 Unit	59,850,000	Kecamatan Salam Babaris
7.01.01.2.09.06	Pemeliharaan Peralatan dan Mesin Lainnya	Jumlah Peralatan dan Mesin Lainnya yang Dipelihara				8 Unit	8 Unit	15,000,000	12,435,000	12,435,000		PENDAPATAN ASLI DAERAH (PAD)		Pemerataan Pelayanan Dasar untuk meningkatkan kualitas SDM	Kecamatan Salam Babaris	8 Unit	15,750,000	Kecamatan Salam Babaris
7.01.01.2.09.09	Pemeliharaan/Rehabilitasi Gedung Kantor dan Bangunan Lainnya	Jumlah Gedung Kantor dan Bangunan Lainnya yang Dipelihara/Direhabilitasi				2 Unit	2 Unit	0	199,800,000	199,800,000		PENDAPATAN ASLI DAERAH (PAD)		Peningkatan kualitas dan profesionalitas pelayanan publik	Kecamatan Salam Babaris	2 Unit	400,000,000	Kecamatan Salam Babaris
7.01.02	PROGRAM PENYELENGGARAAN PEMERINTAHAN DAN PELAYANAN PUBLIK	Waktu Penyelenggaraan Urusan Pemerintahan yang Tidak Dilaksanakan oleh kerja perangkat	bulan		bulan	12 bulan	12 bulan	72,000,000	72,000,000	72,000,000						12 bulan	75,600,000	
7.01.02.2.02	Penyelenggaraan Urusan Pemerintahan yang Tidak Dilaksanakan oleh Unit Kerja Perangkat Daerah yang Ada di Kecamatan	Tersedianya Penyelenggaraan Urusan Pemerintahan yang Tidak Dilaksanakan oleh kerja perangkat	%		%	100 %	100 %	72,000,000	72,000,000	72,000,000						100 %	75,600,000	
7.01.02.2.02.03	Peningkatan Efektifitas Pelaksanaan Pelayanan kepada Masyarakat di Wilayah Kecamatan	Jumlah Laporan Peningkatan Efektifitas Pelaksanaan Pelayanan kepada Masyarakat di Wilayah Kecamatan				12 Laporan	12 Laporan	72,000,000	72,000,000	72,000,000		PENDAPATAN ASLI DAERAH (PAD)		Pemerataan Pelayanan Dasar untuk meningkatkan kualitas SDM	Kecamatan Salam Babaris	12 Laporan	75,600,000	Kecamatan Salam Babaris

**Penetapan Perubahan Rencana Kerja Pemerintah Daerah (RKPD)
Kabupaten Tapin
Tahun 2023**

Kode	Urusan/ Bidang Urusan/ Program/ Kegiatan/ Sub Kegiatan	Indikator Program/ Kegiatan/ Sub Kegiatan	Target Akhir Periode RPJMD	Realisasi Capaian RKPD Tahun 2021	Prakiraan Capaian Target RKPD Tahun 2022	Capaian Kinerja dan Kerangka Pendanaan							Kelompok Sasaran	Prakiraan Maju Rencana Tahun 2024		Perangkat Daerah Penanggung Jawab		
						Target 2023		Pagu Indikatif			Lokasi	Sumber Dana		Prioritas			Target	Pagu Indikatif
						Semula	Menjadi	RKPD 2023	APBD 2023	RKPD 2023 Perubahan				Nasional	Daerah			
7 01 03	PROGRAM PEMBERDAYAAN MASYARAKAT DESA DAN KELURAHAN	Persentase desa dengan administrasi yang baik Persentase usulan masyarakat (RKPDes) yang diakomodir dalam musrenbang kecamatan	% %		% %	100 % 100 %	100 % 100 %	224,960,000	116,858,448	116,858,448					100 % 100 %	236,208,000		
7 01 03 2.01	Koordinasi Kegiatan Pemberdayaan Desa	1	1		1	11	11	217,960,000	111,673,708	111,673,708					11	228,858,000		
7 01 03 2.01 01	Peningkatan Partisipasi Masyarakat dalam Forum Musyawarah Perencanaan Pembangunan di Desa							5,960,000	6,557,870	6,557,870		PENDAPATAN ASLI DAERAH (PAD)		Pemerataan Pelayanan Dasar untuk meningkatkan kualitas SDM	0	6,258,000	Kecamatan Salam Babaris	
7 01 03 2.01 03	Peningkatan Efektifitas Kegiatan Pemberdayaan Masyarakat di Wilayah Kecamatan	Jumlah Laporan Peningkatan Efektifitas Kegiatan Pemberdayaan Masyarakat di Wilayah Kecamatan				12 Laporan	12 Laporan	212,000,000	105,115,838	105,115,838	Kab. Tapin, Semua Kecamatan Semua Kelurahan	PENDAPATAN ASLI DAERAH (PAD)		Pemerataan Pelayanan Dasar untuk meningkatkan kualitas SDM	0	12 Laporan	222,600,000	Kecamatan Salam Babaris
7 01 03 2.03	Pemberdayaan Lembaga Kemasyarakatan Tingkat Kecamatan	Tersedianya pemberdayaan lembaga kemasyarakatan Tingkat Kecamatan	%		%	100 %	100 %	7,000,000	5,184,740	5,184,740					100 %	7,350,000		
7 01 03 2.03 04	Fasilitasi Pengembangan Usaha Ekonomi Masyarakat	Jumlah Laporan Fasilitasi Pengembangan Usaha Ekonomi Masyarakat				1 Laporan	1 Laporan	3,500,000	2,592,370	2,592,370	Kab. Tapin, Semua Kecamatan Semua Kelurahan	PENDAPATAN ASLI DAERAH (PAD)		Pemerataan Pelayanan Dasar untuk meningkatkan kualitas SDM	Kecamatan Salam Babaris	1 Laporan	3,675,000	Kecamatan Salam Babaris
7 01 03 2.03 05	Fasilitasi Pemanfaatan Teknologi Tepat Guna	Jumlah Laporan Fasilitasi Pemanfaatan Teknologi Tepat Guna				1 Laporan	1 Laporan	3,500,000	2,592,370	2,592,370	Kab. Tapin, Semua Kecamatan Semua Kelurahan	PENDAPATAN ASLI DAERAH (PAD)		Pemerataan Pelayanan Dasar untuk meningkatkan kualitas SDM	Kecamatan Salam Babaris	1 Laporan	3,675,000	Kecamatan Salam Babaris
7 01 04	PROGRAM KOORDINASI KETENTRAMAN DAN KETERTIBAN UMUM							15,000,000	5,751,240	5,751,240						15,750,000		
7 01 04 2.01	Koordinasi Upaya Penyelenggaraa n Ketenteraman dan Ketertiban Umum							15,000,000	5,751,240	5,751,240						15,750,000		
7 01 04 2.01 01	Sinergitas dengan Kepolisian Negara Republik Indonesia, Tentara Nasional Indonesia dan Instansi Vertikal di Wilayah Kecamatan	Jumlah Laporan Hasil Sinergitas dengan Kepolisian Negara Republik Indonesia, Tentara Nasional Indonesia dan Instansi Vertikal di Wilayah Kecamatan				1 Laporan	1 Laporan	11,000,000	3,158,870	3,158,870		PENDAPATAN ASLI DAERAH (PAD)		Pemerataan Pelayanan Dasar untuk meningkatkan kualitas SDM		1 Laporan	11,550,000	Kecamatan Salam Babaris

**Penetapan Perubahan Rencana Kerja Pemerintah Daerah (RKPD)
Kabupaten Tapin
Tahun 2023**

Kode	Urusan/ Bidang Urusan/ Program/ Kegiatan/ Sub Kegiatan	Indikator Program/ Kegiatan/ Sub Kegiatan	Target Akhir Periode RPJMD	Realisasi Capaian RKPD Tahun 2021	Prakiraan Capaian Target RKPD Tahun 2022	Capaian Kinerja dan Kerangka Pendanaan								Kelompok Sasaran	Prakiraan Maju Rencana Tahun 2024		Perangkat Daerah Penanggung Jawab	
						Target 2023		Pagu Indikatif			Lokasi	Sumber Dana	Prioritas		Target	Pagu Indikatif		
						Semula	Menjadi	RKPD 2023	APBD 2023	RKPD 2023 Perubahan			Nasional					Daerah
7 01 04 2.01 02	Harmonisasi Hubungan dengan Tokoh Agama dan Tokoh Masyarakat	Jumlah Laporan Pelaksanaan Harmonisasi Hubungan dengan Tokoh Agama dan Tokoh Masyarakat				1 Laporan	1 Laporan	4,000,000	2,592,370	2,592,370	Kab. Tapin, Semua Kecamatan Semua Kelurahan	PENDAPATAN ASLI DAERAH (PAD)	Pemerataan Pelayanan Dasar untuk meningkatkan kualitas SDM	1 Laporan	4,200,000	Kecamatan Salam Babaris		
7 01 05	PROGRAM PENYELENGGARAAN URUSAN PEMERINTAHAN UMUM							40,392,000	56,837,820	56,837,820					42,411,600			
7 01 05 2.01	Penyelenggaraan Urusan Pemerintahan Umum Sesuai Penugasan Kepala Daerah							40,392,000	56,837,820	56,837,820					42,411,600			
7 01 05 2.01 01	Pembinaan Wawasan Kebangsaan dan Ketahanan Nasional dalam rangka Memantapkan Pengamalan Pancasila, Pelaksanaan Undang-Undang Dasar Negara Republik Indonesia Tahun 1945, Pelestarian Bhinneka Tunggal Ika serta Pemertahanan dan Pemeliharaan Keutuhan Negara Kesatuan Republik Indonesia	Jumlah Orang yang Mengikuti Pembinaan Wawasan Kebangsaan dan Ketahanan Nasional dalam rangka Memantapkan Pengamalan Pancasila, Pelaksanaan Undang-Undang Dasar Negara Republik Indonesia Tahun 1945, Pelestarian Bhinneka Tunggal Ika serta Pemertahanan dan Pemeliharaan Keutuhan Negara Kesatuan Republik Indonesia				1 Orang	1 Orang	34,392,000	53,525,080	53,525,080		PENDAPATAN ASLI DAERAH (PAD)	Pemerataan Pelayanan Dasar untuk meningkatkan kualitas SDM	1 Orang	36,111,600	Kecamatan Salam Babaris		
7 01 05 2.01 02	Fasilitasi, Koordinasi dan Pembinaan (Bimtek, Sosialisasi, Konsultasi) Wawasan Kebangsaan dan Ketahanan Nasional	Jumlah Orang yang Mengikuti Fasilitasi, Koordinasi dan Pembinaan (Bimtek, Sosialisasi, Konsultasi) Wawasan Kebangsaan dan Ketahanan Nasional				70 Orang	70 Orang	6,000,000	3,312,740	3,312,740		PENDAPATAN ASLI DAERAH (PAD)	Pemerataan Pelayanan Dasar untuk meningkatkan kualitas SDM	70 Orang	6,300,000	Kecamatan Salam Babaris		
7 01 06	PROGRAM PEMBINAAN DAN PENGAWASAN PEMERINTAHAN DESA	Persentase desa dengan administrasi yang baik	%		%	100 %	100 %	36,000,000	38,770,754	38,770,754				100 %	37,800,000			
7 01 06 2.01	Fasilitasi, Rekomendasi dan Koordinasi Pembinaan dan Pengawasan Pemerintahan Desa					1	1	36,000,000	38,770,754	38,770,754				11	37,800,000			
7 01 06 2.01 01	Fasilitasi Penyusunan Peraturan Desa dan Peraturan Kepala Desa	Jumlah Dokumen yang Difasilitasi dalam rangka Penyusunan Peraturan Desa dan Peraturan Kepala Desa				34 Dokumen	34 Dokumen	6,000,000	2,592,370	2,592,370		PENDAPATAN ASLI DAERAH (PAD)	Pemerataan Pelayanan Dasar untuk meningkatkan kualitas SDM	0	34 Dokumen	6,300,000	Kecamatan Salam Babaris	

**Penetapan Perubahan Rencana Kerja Pemerintah Daerah (RKPD)
Kabupaten Tapin
Tahun 2023**

Kode	Urusan/ Bidang Urusan/ Program/ Kegiatan/ Sub Kegiatan	Indikator Program/ Kegiatan/ Sub Kegiatan	Target Akhir Periode RPJMD	Realisasi Capaian RKPD Tahun 2021	Prakiraan Capaian Target RKPD Tahun 2022	Capaian Kinerja dan Kerangka Pendanaan							Kelompok Sasaran	Prakiraan Maju Rencana Tahun 2024		Perangkat Daerah Penanggung Jawab			
						Target 2023		Pagu Indikatif			Lokasi	Sumber Dana		Prioritas			Target	Pagu Indikatif	
						Semula	Menjadi	RKPD 2023	APBD 2023	RKPD 2023 Perubahan				Nasional	Daerah				
7 01 06 2.01 03	Fasilitasi Pengelolaan Keuangan Desa dan Pendayagunaan Aset Desa	Jumlah Dokumen yang Difasilitasi dalam rangka Pengelolaan Keuangan Desa dan Pendayagunaan Aset Desa				34 Dokumen	34 Dokumen	6,000,000	2,592,370	2,592,370		PENDAPATAN ASLI DAERAH (PAD)		Pemerataan Pelayanan Dasar untuk meningkatkan kualitas SDM	0	34 Dokumen	6,300,000	Kecamatan Salam Babaris	
7 01 06 2.01 07	Fasilitasi Pelaksanaan Tugas dan Fungsi Badan Permusyawaratan Desa	Jumlah Dokumen Fasilitasi dalam rangka Pelaksanaan Tugas dan Fungsi Badan Permusyawaratan Desa				17 Dokumen	17 Dokumen	6,000,000	4,858,370	4,858,370		PENDAPATAN ASLI DAERAH (PAD)		Pemerataan Pelayanan Dasar untuk meningkatkan kualitas SDM	0	17 Dokumen	6,300,000	Kecamatan Salam Babaris	
7 01 06 2.01 09	Fasilitasi Sinkronisasi Perencanaan Pembangunan Daerah dengan Pembangunan Desa	Jumlah Dokumen Sinkronisasi Perencanaan Pembangunan Daerah dengan Pembangunan Desa				8 Dokumen	8 Dokumen	3,000,000	1,627,644	1,627,644	Kab. Tapin, Semua Kecamatan Semua Kelurahan	PENDAPATAN ASLI DAERAH (PAD)		Pemerataan Pelayanan Dasar untuk meningkatkan kualitas SDM	0	8 Dokumen	3,150,000	Kecamatan Salam Babaris	
7 01 06 2.01 17	Koordinasi Pendampingan Desa di Wilayahnya	Jumlah Laporan Hasil Koordinasi Pendampingan Desa di Wilayahnya				2 Laporan	2 Laporan	15,000,000	27,100,000	27,100,000		PENDAPATAN ASLI DAERAH (PAD)		Pemerataan Pelayanan Dasar untuk meningkatkan kualitas SDM	0	2 Laporan	15,750,000	Kecamatan Salam Babaris	
7	UNSUR KEWILAYAHAN																		
7 01	KECAMATAN							3,008,854,557	3,137,079,557	3,337,079,557								3,159,297,285	
7 01 01	PROGRAM PENUNJANG URUSAN PEMERINTAHAN DAERAH KABUPATEN/KOTA	Persentase Aset dengan Kondisi Yang Baik Persentase Laporan Kinerja Yang Dibuat Tepat Waktu Persentase Penyerapan Anggaran Persentase Sarana dan Prasarana Yang Dibutuhkan SKPD Persentase Unit Kerja Yang Mendapatkan Pelayanan Administrasi Perkantoran	Persen Persen Persen Persen Persen	Persen Persen Persen Persen Persen	100 Persen 100 Persen 100 Persen 100 Persen 100 Persen	100 Persen 100 Persen 100 Persen 100 Persen 100 Persen			2,633,652,557	2,693,062,057	2,918,573,937								2,765,335,185
7 01 01 2.01	Perencanaan, Penganggaran, dan Evaluasi Kinerja Perangkat Daerah	Jumlah Dokumen RKA-SKPD dan Laporan Hasil Koordinasi Penyusunan Dokumen RKA-SKPD Persentase laporan kinerja dan keuangan yang disusun dan dilaporkan tepat waktu	Dokumen Persen	Dokumen Persen	1 Dokumen 100 Persen	1 Dokumen 100 Persen			24,550,000	18,848,280	16,674,488								25,777,500
7 01 01 2.01 02	Koordinasi dan Penyusunan Dokumen RKA-SKPD	Jumlah Dokumen RKA-SKPD dan Laporan Hasil Koordinasi Penyusunan Dokumen RKA-SKPD				1 Dokumen	1 Dokumen	3,675,000	1,952,900	1,952,900		PENDAPATAN ASLI DAERAH (PAD)		Pemerataan Pelayanan Dasar untuk meningkatkan kualitas SDM	Kecamatan Tapin Tengah	1 Dokumen	3,858,750	Kecamatan Tapin Tengah	

**Penetapan Perubahan Rencana Kerja Pemerintah Daerah (RKPD)
Kabupaten Tapin
Tahun 2023**

Kode	Urusan/ Bidang Urusan/ Program/ Kegiatan/ Sub Kegiatan	Indikator Program/ Kegiatan/ Sub Kegiatan	Target Akhir Periode RPJMD	Realisasi Capaian RKPD Tahun 2021	Prakiraan Capaian Target RKPD Tahun 2022	Capaian Kinerja dan Kerangka Pendanaan								Kelompok Sasaran	Prakiraan Maju Rencana Tahun 2024		Perangkat Daerah Penanggung Jawab	
						Target 2023		Pagu Indikatif			Lokasi	Sumber Dana	Prioritas		Target	Pagu Indikatif		
						Semula	Menjadi	RKPD 2023	APBD 2023	RKPD 2023 Perubahan			Nasional					Daerah
7.01.01.2.01.03	Koordinasi dan Penyusunan Dokumen Perubahan RKA-SKPD	Jumlah Dokumen Perubahan RKA-SKPD dan Laporan Hasil Koordinasi Penyusunan Dokumen Perubahan RKA-SKPD				1 Dokumen	1 Dokumen	3,675,000	1,952,900	1,952,900		PENDAPATAN ASLI DAERAH (PAD)	Pemerataan Pelayanan Dasar untuk meningkatkan kualitas SDM	Kecamatan Tapin Tengah	1 Dokumen	3,858,750	Kecamatan Tapin Tengah	
7.01.01.2.01.04	Koordinasi dan Penyusunan DPA-SKPD	Jumlah Dokumen DPA-SKPD dan Laporan Hasil Koordinasi Penyusunan Dokumen DPA-SKPD				1 Dokumen	1 Dokumen	3,675,000	1,952,900	1,952,900		PENDAPATAN ASLI DAERAH (PAD)	Pemerataan Pelayanan Dasar untuk meningkatkan kualitas SDM	Kecamatan Tapin Tengah	1 Dokumen	3,858,750	Kecamatan Tapin Tengah	
7.01.01.2.01.05	Koordinasi dan Penyusunan Perubahan DPA-SKPD	Jumlah Dokumen Perubahan DPA-SKPD dan Laporan Hasil Koordinasi Penyusunan Dokumen Perubahan DPA-SKPD				1 Dokumen	1 Dokumen	3,675,000	1,952,900	1,952,900		PENDAPATAN ASLI DAERAH (PAD)	Pemerataan Pelayanan Dasar untuk meningkatkan kualitas SDM	Kecamatan Tapin Tengah	1 Dokumen	3,858,750	Kecamatan Tapin Tengah	
7.01.01.2.01.06	Koordinasi dan Penyusunan Laporan Capaian Kinerja dan Ikhtisar Realisasi Kinerja SKPD	Jumlah Laporan Capaian Kinerja dan Ikhtisar Realisasi Kinerja SKPD dan Laporan Hasil Koordinasi Penyusunan Laporan Capaian Kinerja dan Ikhtisar Realisasi Kinerja SKPD				10 Laporan	10 Laporan	9,850,000	11,036,680	8,862,888		PENDAPATAN ASLI DAERAH (PAD)	Pemerataan Pelayanan Dasar untuk meningkatkan kualitas SDM	Kecamatan Tapin Tengah	10 Laporan	10,342,500	Kecamatan Tapin Tengah	
7.01.01.2.02	Administrasi Keuangan Perangkat Daerah	Persentase laporan kinerja dan keuangan yang disusun dan dilaporkan tepat waktu Persentase Penyerapan Anggaran	Persen Persen		Persen Persen	100 Persen 100 Persen	100 Persen 100 Persen	1,934,742,919	1,934,483,415	1,933,350,739					100 Persen 100 Persen	2,031,480,065		
7.01.01.2.02.01	Penyediaan Gaji dan Tunjangan ASN	Jumlah Orang yang Menerima Gaji dan Tunjangan ASN				14 Orang/bulan	14 Orang/bulan	1,926,117,919	1,926,138,715	1,926,139,039		PENDAPATAN ASLI DAERAH (PAD)	Pemerataan Pelayanan Dasar untuk meningkatkan kualitas SDM	Kecamatan Tapin Tengah	14 Orang/bulan	2,022,423,815	Kecamatan Tapin Tengah	
7.01.01.2.02.05	Koordinasi dan Penyusunan Laporan Keuangan Akhir Tahun SKPD	Jumlah Laporan Keuangan Akhir Tahun SKPD dan Laporan Hasil Koordinasi Penyusunan Laporan Keuangan Akhir Tahun SKPD				1 Laporan	1 Laporan	3,675,000	3,534,900	2,401,900		PENDAPATAN ASLI DAERAH (PAD)	Pemerataan Pelayanan Dasar untuk meningkatkan kualitas SDM	Kecamatan Tapin Tengah	1 Laporan	3,858,750	Kecamatan Tapin Tengah	
7.01.01.2.02.07	Koordinasi dan Penyusunan Laporan Keuangan Bulanan/ Triwulanan/ Semesteran SKPD	Jumlah Laporan Keuangan Bulanan/ Triwulanan/ Semesteran SKPD dan Laporan Hasil Koordinasi Penyusunan Laporan Keuangan Bulanan/ Triwulanan/ Semesteran SKPD				1 Laporan	1 Laporan	4,950,000	4,809,800	4,809,800		PENDAPATAN ASLI DAERAH (PAD)	Pemerataan Pelayanan Dasar untuk meningkatkan kualitas SDM	Kecamatan Tapin Tengah	1 Laporan	5,197,500	Kecamatan Tapin Tengah	

**Penetapan Perubahan Rencana Kerja Pemerintah Daerah (RKPD)
Kabupaten Tapin
Tahun 2023**

Kode	Urusan/ Bidang Urusan/ Program/ Kegiatan/ Sub Kegiatan	Indikator Program/ Kegiatan/ Sub Kegiatan	Target Akhir Periode RPJMD	Realisasi Capaian RKPD Tahun 2021	Prakiraan Capaian Target RKPD Tahun 2022	Capaian Kinerja dan Kerangka Pendanaan							Kelompok Sasaran	Prakiraan Maju Rencana Tahun 2024		Perangkat Daerah Penanggung Jawab		
						Target 2023		Pagu Indikatif			Lokasi	Sumber Dana		Prioritas			Target	Pagu Indikatif
						Semula	Menjadi	RKPD 2023	APBD 2023	RKPD 2023 Perubahan				Nasional	Daerah			
7 01 01 2.06	Administrasi Umum Perangkat Daerah	Persentase file data kepegawaian yang lengkap Persentase Keluhan/Pengaduan pelayanan administratif bidang umum dan kepegawaian yang ditindaklanjuti Persentase ketersediaan sarana dan prasarana aparatur dalam kondisi baik Persentase Pelayanan kepegawaian yang dibuat	Persen Persen Persen Persen		Persen Persen Persen Persen	100 Persen 100 Persen 100 Persen 100 Persen	100 Persen 100 Persen 100 Persen 100 Persen	393,131,700	393,467,252	586,872,252				100 Persen 100 Persen 100 Persen 100 Persen	412,788,285			
7 01 01 2.06 01	Penyediaan Komponen Instalasi Listrik/Penerangan Bangunan Kantor	Jumlah Paket Komponen Instalasi Listrik/Penerangan Bangunan Kantor yang Disediakan				1 Paket	1 Paket	5,106,600	5,768,958	5,768,958		PENDAPATAN ASLI DAERAH (PAD)	Pemerataan Pelayanan Dasar untuk meningkatkan kualitas SDM	Kecamatan Tapin Tengah	1 Paket	5,361,930	Kecamatan Tapin Tengah	
7 01 01 2.06 02	Penyediaan Peralatan dan Perlengkapan Kantor	Jumlah Paket Peralatan dan Perlengkapan Kantor yang Disediakan				1 Paket	1 Paket	37,285,900	48,185,934	48,185,934		PENDAPATAN ASLI DAERAH (PAD)	Pemerataan Pelayanan Dasar untuk meningkatkan kualitas SDM	Kecamatan Tapin Tengah	1 Paket	39,150,195	Kecamatan Tapin Tengah	
7 01 01 2.06 04	Penyediaan Bahan Logistik Kantor	Jumlah Paket Bahan Logistik Kantor yang Disediakan				1 Paket	1 Paket	49,266,300	45,639,240	45,639,240		PENDAPATAN ASLI DAERAH (PAD)	Pemerataan Pelayanan Dasar untuk meningkatkan kualitas SDM	Kecamatan Tapin Tengah	1 Paket	51,729,615	Kecamatan Tapin Tengah	
7 01 01 2.06 05	Penyediaan Barang Cetak dan Penggandaan	Jumlah Paket Barang Cetak dan Penggandaan yang Disediakan				1 Paket	1 Paket	10,320,900	22,103,120	22,103,120		PENDAPATAN ASLI DAERAH (PAD)	Pemerataan Pelayanan Dasar untuk meningkatkan kualitas SDM	Kecamatan Tapin Tengah	1 Paket	10,836,945	Kecamatan Tapin Tengah	
7 01 01 2.06 08	Fasilitas Kunjungan Tamu	Jumlah Laporan Fasilitas Kunjungan Tamu				12 Laporan	12 Laporan	2,475,000	1,545,000	1,545,000		PENDAPATAN ASLI DAERAH (PAD)	Pemerataan Pelayanan Dasar untuk meningkatkan kualitas SDM	Kecamatan Tapin Tengah	12 Laporan	2,598,750	Kecamatan Tapin Tengah	
7 01 01 2.06 09	Penyelenggaraan Rapat Koordinasi dan Konsultasi SKPD	Jumlah Laporan Penyelenggaraan Rapat Koordinasi dan Konsultasi SKPD				12 Laporan	12 Laporan	288,677,000	270,225,000	463,630,000		PENDAPATAN ASLI DAERAH (PAD)	Pemerataan Pelayanan Dasar untuk meningkatkan kualitas SDM	Kecamatan Tapin Tengah	12 Laporan	303,110,850	Kecamatan Tapin Tengah	
7 01 01 2.07	Pengadaan Barang Milik Daerah Penunjang Urusan Pemerintah Daerah	Persentase ketersediaan sarana dan prasarana aparatur dalam kondisi baik	Persen		Persen	100 Persen	100 Persen	100,450,038	16,074,000	7,464,000					100 Persen	105,472,540		
7 01 01 2.07 06	Pengadaan Peralatan dan Mesin Lainnya	Jumlah Unit Peralatan dan Mesin Lainnya yang Disediakan				3 Unit	3 Unit	100,450,038	16,074,000	7,464,000		PENDAPATAN ASLI DAERAH (PAD)	Pemerataan Pelayanan Dasar untuk meningkatkan kualitas SDM	Kecamatan Tapin Tengah	3 Unit	105,472,540	Kecamatan Tapin Tengah	
7 01 01 2.08	Penyediaan Jasa Penunjang Urusan Pemerintahan Daerah	Persentase ketersediaan sarana dan prasarana aparatur dalam kondisi baik	Persen		Persen	100 Persen	100 Persen	99,722,400	134,608,644	140,538,852					100 Persen	104,708,520		

**Penetapan Perubahan Rencana Kerja Pemerintah Daerah (RKPD)
Kabupaten Tapin
Tahun 2023**

Kode	Urusan/ Bidang Urusan/ Program/ Kegiatan/ Sub Kegiatan	Indikator Program/ Kegiatan/ Sub Kegiatan	Target Akhir Periode RPJMD	Realisasi Capaian RKPD Tahun 2021	Prakiraan Capaian Target RKPD Tahun 2022	Capaian Kinerja dan Kerangka Pendanaan							Kelompok Sasaran	Prakiraan Maju Rencana Tahun 2024		Perangkat Daerah Penanggung Jawab		
						Target 2023		Pagu Indikatif			Lokasi	Sumber Dana		Prioritas			Target	Pagu Indikatif
						Semula	Menjadi	RKPD 2023	APBD 2023	RKPD 2023 Perubahan				Nasional	Daerah			
7.01.01.2.08.01	Penyediaan Jasa Surat Menyurat	Jumlah Laporan Penyediaan Jasa Surat Menyurat				12 Laporan	12 Laporan	1,322,400	2,454,096	2,454,096		PENDAPATAN ASLI DAERAH (PAD)	Pemerataan Pelayanan Dasar untuk meningkatkan kualitas SDM	Kecamatan Tapin Tengah	12 Laporan	1,388,520	Kecamatan Tapin Tengah	
7.01.01.2.08.02	Penyediaan Jasa Komunikasi, Sumber Daya Air dan Listrik	Jumlah Laporan Penyediaan Jasa Komunikasi, Sumber Daya Air dan Listrik yang Disediakan				12 Laporan	12 Laporan	26,400,000	33,833,072	35,930,000		PENDAPATAN ASLI DAERAH (PAD)	Pemerataan Pelayanan Dasar untuk meningkatkan kualitas SDM	Kecamatan Tapin Tengah	12 Laporan	27,720,000	Kecamatan Tapin Tengah	
7.01.01.2.08.04	Penyediaan Jasa Pelayanan Umum Kantor	Jumlah Laporan Penyediaan Jasa Pelayanan Umum Kantor yang Disediakan				12 Laporan	12 Laporan	72,000,000	98,321,476	102,154,756		PENDAPATAN ASLI DAERAH (PAD)	Pemerataan Pelayanan Dasar untuk meningkatkan kualitas SDM	Kecamatan Tapin Tengah	12 Laporan	75,600,000	Kecamatan Tapin Tengah	
7.01.01.2.09	Pemeliharaan Barang Milik Daerah Penunjang Urusan Pemerintahan Daerah	Persentase ketersediaan sarana dan prasarana aparatur dalam kondisi baik	Persen		Persen	100 Persen	100 Persen	81,055,500	195,580,466	233,673,606					100 Persen	85,108,275		
7.01.01.2.09.01	Penyediaan Jasa Pemeliharaan, Biaya Pemeliharaan, dan Pajak Kendaraan Perorangan Dinas atau Kendaraan Dinas Jabatan	Jumlah Kendaraan Perorangan Dinas atau Kendaraan Dinas Jabatan yang Dipelihara dan dibayarkan Pajaknya				1 Unit	1 Unit	32,865,500	37,519,066	49,040,606		PENDAPATAN ASLI DAERAH (PAD)	Pemerataan Pelayanan Dasar untuk meningkatkan kualitas SDM	Kecamatan Tapin Tengah	1 Unit	34,508,775	Kecamatan Tapin Tengah	
7.01.01.2.09.06	Pemeliharaan Peralatan dan Mesin Lainnya	Jumlah Peralatan dan Mesin Lainnya yang Dipelihara				23 Unit	23 Unit	8,190,000	7,675,000	7,675,000		PENDAPATAN ASLI DAERAH (PAD)	Pemerataan Pelayanan Dasar untuk meningkatkan kualitas SDM	Kecamatan Tapin Tengah	23 Unit	8,599,500	Kecamatan Tapin Tengah	
7.01.01.2.09.09	Pemeliharaan/Rehabilitasi Gedung Kantor dan Bangunan Lainnya	Jumlah Gedung Kantor dan Bangunan Lainnya yang Dipelihara/Direhabilitasi				1 Unit	1 Unit	40,000,000	150,386,400	176,958,000		PENDAPATAN ASLI DAERAH (PAD)	Pemerataan Pelayanan Dasar untuk meningkatkan kualitas SDM	Kecamatan Tapin Tengah	1 Unit	42,000,000	Kecamatan Tapin Tengah	
7.01.02	PROGRAM PENYELENGGARAAN PEMERINTAHAN DAN PELAYANAN PUBLIK	Indeks Kepuasan Masyarakat Dalam Pelayanan Persentase ketersediaan sarana dan prasarana aparatur dalam kondisi baik Persentase ketersediaan sarana dan prasarana aparatur dalam kondisi baik Persentase Layanan Masyarakat dengan Indeks Minimal B Persentase Pengaduan Masyarakat Yang Diselesaikan Persentase Rekomendasi Yang Diselesaikan	Point Persen Point Persen Persen Persen		Point Persen Point Persen Persen Persen	87 Point 100 Persen 87 Point 100 Persen 100 Persen 100 Persen	87 Point 100 Persen 87 Point 100 Persen 100 Persen 100 Persen	24,650,000	41,327,880	27,894,600					87 Point 100 Persen 87 Point 100 Persen 100 Persen 100 Persen	25,882,500		

**Penetapan Perubahan Rencana Kerja Pemerintah Daerah (RKPD)
Kabupaten Tapin
Tahun 2023**

Kode	Urusan/ Bidang Urusan/ Program/ Kegiatan/ Sub Kegiatan	Indikator Program/ Kegiatan/ Sub Kegiatan	Target Akhir Periode RPJMD	Realisasi Capaian RKPD Tahun 2021	Prakiraan Capaian Target RKPD Tahun 2022	Capaian Kinerja dan Kerangka Pendanaan							Kelompok Sasaran	Prakiraan Maju Rencana Tahun 2024		Perangkat Daerah Penanggung Jawab		
						Target 2023		Pagu Indikatif			Lokasi	Sumber Dana		Prioritas			Target	Pagu Indikatif
						Semula	Menjadi	RKPD 2023	APBD 2023	RKPD 2023 Perubahan				Nasional	Daerah			
7 01 02 2.0 2	Penyelenggaraan Urusan Pemerintahan yang Tidak Dilaksanakan oleh Unit Kerja Perangkat Daerah yang Ada di Kecamatan	Persentase keluhan / pengaduan masyarakat dibidang pemerintahan yang ditindaklanjuti Persentase pengurusan data kependudukan masyarakat yang dilayani	Persen Persen		Persen Persen	100 Persen 100 Persen	100 Persen 100 Persen	24,650,000	41,327,880	27,894,600					100 Persen 100 Persen	25,882,500		
7 01 02 2.0 03	Peningkatan Efektifitas Pelaksanaan Pelayanan kepada Masyarakat di Wilayah Kecamatan	Jumlah Laporan Peningkatan Efektifitas Pelaksanaan Pelayanan kepada Masyarakat di Wilayah Kecamatan				12 Laporan	12 Laporan	24,650,000	41,327,880	27,894,600		PENDAPATAN ASLI DAERAH (PAD)	Pemerataan Pelayanan Dasar untuk meningkatkan kualitas SDM	Kecamatan Tapin Tengah	12 Laporan	25,882,500	Kecamatan Tapin Tengah	
7 01 03	PROGRAM PEMBERDAYAAN MASYARAKAT DESA DAN KELURAHAN	Indeks Kepuasan Masyarakat Dalam Pelayanan Persentase Layanan Masyarakat dengan Indeks Minimal B Persentase Pengaduan Masyarakat Yang Diselesaikan Persentase Rekomendasi Yang Diselesaikan	Point Persen Persen Persen		Point Persen Persen Persen	87 Point 100 Persen 100 Persen 100 Persen	87 Point 100 Persen 100 Persen 100 Persen	265,760,000	312,654,570	312,621,370					87 Point 100 Persen 100 Persen 100 Persen	279,048,000		
7 01 03 2.01	Koordinasi Kegiatan Pemberdayaan Desa	Persentase bantuan kesejahteraan masyarakat yang disalurkan sesuai ketentuan Persentase keluhan / pengaduan masyarakat dibidang Pembangunan yang ditindaklanjuti Persentase rekomendasi IMB yang dikeluarkan sesuai ketentuan Persentase usulan masyarakat (RKPDes) yang diakomodir dalam Musrenbang Kecamatan Tingkat partisipasi masyarakat dalam kegiatan keagamaan	Persen Persen Persen Persen		Persen Persen Persen Persen	100 Persen 100 Persen 100 Persen 100 Persen	100 Persen 100 Persen 100 Persen 100 Persen	239,960,000	297,789,470	297,756,270					100 Persen 100 Persen 100 Persen 100 Persen	251,958,000		
7 01 03 2.01 01	Peningkatan Partisipasi Masyarakat dalam Forum Musyawarah Perencanaan Pembangunan di Desa	Jumlah Lembaga Kemasyarakatan yang Berpartisipasi dalam Forum Musyawarah Perencanaan Pembangunan di Desa				17 Lembaga Kemasyarakatan	17 Lembaga Kemasyarakatan	5,960,000	8,847,400	8,847,400		PENDAPATAN ASLI DAERAH (PAD)	Pemerataan Pelayanan Dasar untuk meningkatkan kualitas SDM	Kecamatan Tapin Tengah	17 Lembaga Kemasyarakatan	6,258,000	Kecamatan Tapin Tengah	
7 01 03 2.01 03	Peningkatan Efektifitas Kegiatan Pemberdayaan Masyarakat di Wilayah Kecamatan	Jumlah Laporan Peningkatan Efektifitas Kegiatan Pemberdayaan Masyarakat di Wilayah Kecamatan				3 Laporan	3 Laporan	234,000,000	288,942,070	288,908,870	Kab. Tapin, Semua Kecamatan Semua Kelurahan	PENDAPATAN ASLI DAERAH (PAD)	Pemerataan Pelayanan Dasar untuk meningkatkan kualitas SDM	Kecamatan Tapin Tengah	3 Laporan	245,700,000	Kecamatan Tapin Tengah	

**Penetapan Perubahan Rencana Kerja Pemerintah Daerah (RKPD)
Kabupaten Tapin
Tahun 2023**

Kode	Urusan/ Bidang Urusan/ Program/ Kegiatan/ Sub Kegiatan	Indikator Program/ Kegiatan/ Sub Kegiatan	Target Akhir Periode RPJMD	Realisasi Capaian RKPD Tahun 2021	Prakiraan Capaian Target RKPD Tahun 2022	Capaian Kinerja dan Kerangka Pendanaan							Kelompok Sasaran	Prakiraan Maju Rencana Tahun 2024		Perangkat Daerah Penanggung Jawab		
						Target 2023		Pagu Indikatif			Lokasi	Sumber Dana		Prioritas			Target	Pagu Indikatif
						Semula	Menjadi	RKPD 2023	APBD 2023	RKPD 2023 Perubahan				Nasional	Daerah			
7 01 03 2.03	Pemberdayaan Lembaga Kemasyarakatan Tingkat Kecamatan	Persentase bantuan kesejahteraan masyarakat yang disalurkan sesuai ketentuan Persentase keluhan / pengaduan masyarakat dibidang ekonomi yang ditindaklanjuti Persentase keluhan / pengaduan masyarakat dibidang Pembangunan yang ditindaklanjuti Persentase rekomendasi ijin usaha sesuai ketentuan Persentase rekomendasi IMB yang dikeluarkan sesuai ketentuan Persentase usulan masyarakat (RKPDes) yang diakomodir dalam Musrenbang Kecamatan Tingkat partisipasi masyarakat dalam kegiatan keagamaan Tingkat partisipasi pelaku usaha kecamatan	Persen Persen Persen Persen Persen Persen Persen		Persen Persen Persen Persen Persen Persen Persen	100 Persen 100 Persen 100 Persen 100 Persen 100 Persen 100 Persen 100 Persen	100 Persen 100 Persen 100 Persen 100 Persen 100 Persen 100 Persen 100 Persen	25,800,000	14,865,100	14,865,100				100 Persen 100 Persen 100 Persen 100 Persen 100 Persen 100 Persen 100 Persen	27,090,000			
7 01 03 2.03 04	Fasilitasi Pengembangan Usaha Ekonomi Masyarakat	Jumlah Laporan Fasilitasi Pengembangan Usaha Ekonomi Masyarakat				1 Laporan	1 Laporan	12,900,000	8,914,400	8,914,400		PENDAPATAN ASLI DAERAH (PAD)	Pemerataan Pelayanan Dasar untuk meningkatkan kualitas SDM	Kecamatan Tapin Tengah	1 Laporan	13,545,000	Kecamatan Tapin Tengah	
7 01 03 2.03 05	Fasilitasi Pemanfaatan Teknologi Tepat Guna	Jumlah Laporan Fasilitasi Pemanfaatan Teknologi Tepat Guna				1 Laporan	1 Laporan	12,900,000	5,950,700	5,950,700		PENDAPATAN ASLI DAERAH (PAD)	Pemerataan Pelayanan Dasar untuk meningkatkan kualitas SDM	Kecamatan Tapin Tengah	1 Laporan	13,545,000	Kecamatan Tapin Tengah	
7 01 04	PROGRAM KOORDINASI KETENTRAMAN DAN KETERTIBAN UMUM	Indeks Kepuasan Masyarakat Dalam Pelayanan Persentase Layanan Masyarakat dengan Indeks Minimal Persentase Pengaduan Masyarakat Yang Diselesaikan Persentase Rekomendasi Yang Diselesaikan	Point Persen Persen Persen		Point Persen Persen Persen	87 Point 100 Persen 100 Persen 100 Persen	87 Point 100 Persen 100 Persen 100 Persen	11,000,000	19,779,650	7,991,450					87 Point 100 Persen 100 Persen 100 Persen	11,550,000		
7 01 04 2.01	Koordinasi Upaya Penyelenggara Ketenteraman dan Ketertiban Umum	Persentase Laporan Bidang Trantib	Persen		Persen	100 Persen	100 Persen	11,000,000	19,779,650	7,991,450					100 Persen	11,550,000		

**Penetapan Perubahan Rencana Kerja Pemerintah Daerah (RKPD)
Kabupaten Tapin
Tahun 2023**

Kode	Urusan/ Bidang Urusan/ Program/ Kegiatan/ Sub Kegiatan	Indikator Program/ Kegiatan/ Sub Kegiatan	Target Akhir Periode RPJMD	Realisasi Capaian RKPD Tahun 2021	Prakiraan Capaian Target RKPD Tahun 2022	Capaian Kinerja dan Kerangka Pendanaan								Kelompok Sasaran	Prakiraan Maju Rencana Tahun 2024		Perangkat Daerah Penanggung Jawab	
						Target 2023		Pagu Indikatif			Lokasi	Sumber Dana	Prioritas		Target	Pagu Indikatif		
						Semula	Menjadi	RKPD 2023	APBD 2023	RKPD 2023 Perubahan			Nasional					Daerah
7 01 04 2.01 01	Sinergitas dengan Kepolisian Negara Republik Indonesia, Tentara Nasional Indonesia dan Instansi Vertikal di Wilayah Kecamatan	Jumlah Laporan Hasil Sinergitas dengan Kepolisian Negara Republik Indonesia, Tentara Nasional Indonesia dan Instansi Vertikal di Wilayah Kecamatan					1 Laporan	1 Laporan	11,000,000	19,779,650	7,991,450		PENDAPATAN ASLI DAERAH (PAD)	Pemerataan Pelayanan Dasar untuk meningkatkan kualitas SDM	Kecamatan Tapin Tengah	1 Laporan	11,550,000	Kecamatan Tapin Tengah
7 01 05	PROGRAM PENYELENGGARAAN URUSAN PEMERINTAHAN UMUM	Indeks Kepuasan Masyarakat Dalam Pelayanan Persentase Layanan Masyarakat dengan Indeks Minimal Persentase Pengaduan Masyarakat Yang Diselesaikan Persentase Rekomendasi Yang Diselesaikan	Point Persen Persen Persen		Point Persen Persen Persen	87 Point 100 Persen 100 Persen 100 Persen	87 Point 100 Persen 100 Persen 100 Persen		40,792,000	40,984,400	40,984,400					87 Point 100 Persen 100 Persen 100 Persen	42,831,600	
7 01 05 2.01	Penyelenggaraan Urusan Pemerintahan Umum Sesuai Penugasan Kepala Daerah	Persentase keluhan / pengaduan masyarakat dibidang Trantib yang ditindaklanjuti Persentase laporan bidang trantib	Persen Persen		Persen Persen	100 Persen 100 Persen	100 Persen 100 Persen		40,792,000	40,984,400	40,984,400					100 Persen 100 Persen	42,831,600	
7 01 05 2.01 01	Pembinaan Wawasan Kebangsaan dan Ketahanan Nasional dalam rangka Memantapkan Pengamalan Pancasila, Pelaksanaan Undang-Undang Dasar Negara Republik Indonesia Tahun 1945, Pelestarian Bhinneka Tunggal Ika serta Pemertahanan dan Pemeliharaan Keutuhan Negara Kesatuan Republik Indonesia	Jumlah Orang yang Mengikuti Pembinaan Wawasan Kebangsaan dan Ketahanan Nasional dalam rangka Memantapkan Pengamalan Pancasila, Pelaksanaan Undang-Undang Dasar Negara Republik Indonesia Tahun 1945, Pelestarian Bhinneka Tunggal Ika serta Pemertahanan dan Pemeliharaan Keutuhan Negara Kesatuan Republik Indonesia				70 Orang	70 Orang	34,792,000	36,527,200	36,527,200		PENDAPATAN ASLI DAERAH (PAD)	Pemerataan Pelayanan Dasar untuk meningkatkan kualitas SDM	Kecamatan Tapin Tengah	70 Orang	36,531,600	Kecamatan Tapin Tengah	
7 01 05 2.01 02	Fasilitasi, Koordinasi dan Pembinaan (Bimtek, Sosialisasi, Konsultasi) Wawasan Kebangsaan dan Ketahanan Nasional	Jumlah Orang yang Mengikuti Fasilitasi, Koordinasi dan Pembinaan (Bimtek, Sosialisasi, Konsultasi) Wawasan Kebangsaan dan Ketahanan Nasional				60 Orang	60 Orang	6,000,000	4,457,200	4,457,200		PENDAPATAN ASLI DAERAH (PAD)	Pemerataan Pelayanan Dasar untuk meningkatkan kualitas SDM	Kecamatan Tapin Tengah	60 Orang	6,300,000	Kecamatan Tapin Tengah	

**Penetapan Perubahan Rencana Kerja Pemerintah Daerah (RKPD)
Kabupaten Tapin
Tahun 2023**

Kode	Urusan/ Bidang Urusan/ Program/ Kegiatan/ Sub Kegiatan	Indikator Program/ Kegiatan/ Sub Kegiatan	Target Akhir Periode RPJMD	Realisasi Capaian RKPD Tahun 2021	Prakiraan Capaian Target RKPD Tahun 2022	Capaian Kinerja dan Kerangka Pendanaan							Kelompok Sasaran	Prakiraan Maju Rencana Tahun 2024		Perangkat Daerah Penanggung Jawab				
						Target 2023		Pagu Indikatif			Lokasi	Sumber Dana		Prioritas			Target	Pagu Indikatif		
						Semula	Menjadi	RKPD 2023	APBD 2023	RKPD 2023 Perubahan				Nasional	Daerah					
7 01 06	PROGRAM PEMBINAAN DAN PENGAWASAN PEMERINTAHAN DESA	Indeks Kepuasan Masyarakat Dalam Pelayanan Persentase Desa Dengan Administrasi Kependudukan Yang Baik Persentase Desa dengan Pengaduan Masyarakat yang Diselesaikan Persentase Layanan Masyarakat Dengan Indeks Minimal B Persentase Pengaduan Masyarakat Yang Diselesaikan Persentase Rekomendasi Yang Diselesaikan	Point Persen Point Persen Persen Persen		Point Persen Point Persen Persen Persen	87 Point 100 Persen 87 Point 100 Persen 100 Persen 100 Persen	87 Point 100 Persen 87 Point 100 Persen 100 Persen 100 Persen	33,000,000	29,271,000	29,013,800			87 Point 100 Persen 87 Point 100 Persen 100 Persen 100 Persen	34,650,000						
7 01 06 2.01	Fasilitasi, Rekomendasi dan Koordinasi Pembinaan dan Pengawasan Pemerintahan Desa	Jumlah dokumen laporan APBDes Jumlah rekomendasi pencairan ADD Persentase Desa Dengan Pengelolaan Keuangan dan Aset Desa Yang Baik Persentase keluhan / pengaduan masyarakat dibidang pemerintahan yang ditindaklanjuti Persentase pengurusan data kependudukan masyarakat yang dilayani	Laporan Rekomendasi Persen Persen Persen		Laporan Rekomendasi Persen Persen Persen	102 Laporan 68 Rekomendasi 100 Persen 100 Persen 100 Persen	102 Laporan 68 Rekomendasi 100 Persen 100 Persen 100 Persen	33,000,000	29,271,000	29,013,800			102 Laporan 68 Rekomendasi 100 Persen 100 Persen 100 Persen	34,650,000						
7 01 06 2.01 01	Fasilitasi Penyusunan Peraturan Desa dan Peraturan Kepala Desa	Jumlah Dokumen yang Difasilitasi dalam rangka Penyusunan Peraturan Desa dan Peraturan Kepala Desa				34 Dokumen	34 Dokumen	6,000,000	5,067,750	4,706,150		PENDAPATAN ASLI DAERAH (PAD)	Pemerataan Pelayanan Dasar untuk meningkatkan kualitas SDM	Kecamatan Tapin Tengah	34 Dokumen	6,300,000	Kecamatan Tapin Tengah			
7 01 06 2.01 03	Fasilitasi Pengelolaan Keuangan Desa dan Pendayagunaan Aset Desa	Jumlah Dokumen yang Difasilitasi dalam rangka Pengelolaan Keuangan Desa dan Pendayagunaan Aset Desa				34 Dokumen	34 Dokumen	6,000,000	5,067,750	5,067,750		PENDAPATAN ASLI DAERAH (PAD)	Pemerataan Pelayanan Dasar untuk meningkatkan kualitas SDM	Kecamatan Tapin Tengah	34 Dokumen	6,300,000	Kecamatan Tapin Tengah			
7 01 06 2.01 07	Fasilitasi Pelaksanaan Tugas dan Fungsi Badan Permusyawaratan Desa	Jumlah Dokumen Fasilitasi dalam rangka Pelaksanaan Tugas dan Fungsi Badan Permusyawaratan Desa				17 Dokumen	17 Dokumen	6,000,000	5,067,750	4,706,150		PENDAPATAN ASLI DAERAH (PAD)	Pemerataan Pelayanan Dasar untuk meningkatkan kualitas SDM	Kecamatan Tapin Tengah	17 Dokumen	6,300,000	Kecamatan Tapin Tengah			
7 01 06 2.01 17	Koordinasi Pendampingan Desa di Wilayahnya	Jumlah Laporan Hasil Koordinasi Pendampingan Desa di Wilayahnya				1 Laporan	1 Laporan	15,000,000	14,067,750	14,533,750		PENDAPATAN ASLI DAERAH (PAD)	Pemerataan Pelayanan Dasar untuk meningkatkan kualitas SDM	Kecamatan Tapin Tengah	1 Laporan	15,750,000	Kecamatan Tapin Tengah			
7	UNSUR KEWILAYAHAN																			
7 01	KECAMATAN													4,029,028,258	4,047,028,258	4,247,028,258			4,230,479,671	

**Penetapan Perubahan Rencana Kerja Pemerintah Daerah (RKPD)
Kabupaten Tapin
Tahun 2023**

Kode	Urusan/ Bidang Urusan/ Program/ Kegiatan/ Sub Kegiatan	Indikator Program/ Kegiatan/ Sub Kegiatan	Target Akhir Periode RPJMD	Realisasi Capaian RKPD Tahun 2021	Prakiraan Capaian Target RKPD Tahun 2022	Capaian Kinerja dan Kerangka Pendanaan							Kelompok Sasaran	Prakiraan Maju Rencana Tahun 2024		Perangkat Daerah Penanggung Jawab		
						Target 2023		Pagu Indikatif			Lokasi	Sumber Dana		Prioritas			Target	Pagu Indikatif
						Semula	Menjadi	RKPD 2023	APBD 2023	RKPD 2023 Perubahan				Nasional	Daerah			
7 01 01	PROGRAM PENUNJANG URUSAN PEMERINTAHAN DAERAH KABUPATEN/KO TA	Persentase Aset Dengan Kondisi Baik Persentase Laporan Kinerja Yang Dibuat Tepat Waktu Persentase Penyerapan Anggaran Persentase Sarana dan Prasarana yang Dibutuhkan SKPD Persentase Unit Kerja yang Mendapatkan Pelayanan Administrasi Perkantoran	% % % % %	% % % % %	% % % % %	88,,9 % 100 % 100 % 100 % 100 %	88,,9 % 100 % 100 % 100 % 100 %	3,630,309,458	3,684,215,710	3,922,137,366				88,,9 % 100 % 100 % 100 % 100 %	3,811,824,931			
7 01 01 2.01	Perencanaan, Penggangan, dan Evaluasi Kinerja Perangkat Daerah	Persentase Laporan Kinerja Yang Dibuat Tepat Waktu	%	%	%	100 %	100 %	7,500,000	7,498,684	7,498,684				100 %	7,875,000			
7 01 01 2.01 02	Koordinasi dan Penyusunan Dokumen RKA- SKPD	Jumlah Dokumen RKA-SKPD dan Laporan Hasil Koordinasi Penyusunan Dokumen RKA-SKPD				1 Dokumen	1 Dokumen	750,000	749,416	749,416		PENDAPATAN ASLI DAERAH (PAD)	Pemerataan Pelayanan Dasar untuk meningkatkan kualitas SDM	ASN Kecamatan Lokpaikat	1 Dokumen	787,500	Kecamatan Lokpaikat	
7 01 01 2.01 03	Koordinasi dan Penyusunan Dokumen Perubahan RKA- SKPD	Jumlah Dokumen Perubahan RKA- SKPD dan Laporan Hasil Koordinasi Penyusunan Dokumen Perubahan RKA-SKPD				1 Dokumen	1 Dokumen	750,000	749,868	749,868		PENDAPATAN ASLI DAERAH (PAD)	Pemerataan Pelayanan Dasar untuk meningkatkan kualitas SDM	ASN Kecamatan Lokpaikat	1 Dokumen	787,500	Kecamatan Lokpaikat	
7 01 01 2.01 04	Koordinasi dan Penyusunan DPA- SKPD	Jumlah Dokumen DPA-SKPD dan Laporan Hasil Koordinasi Penyusunan Dokumen DPA-SKPD				1 Dokumen	1 Dokumen	750,000	749,868	749,868		PENDAPATAN ASLI DAERAH (PAD)	Pemerataan Pelayanan Dasar untuk meningkatkan kualitas SDM	ASN Kecamatan Lokpaikat	1 Dokumen	787,500	Kecamatan Lokpaikat	
7 01 01 2.01 05	Koordinasi dan Penyusunan Perubahan DPA- SKPD	Jumlah Dokumen Perubahan DPA- SKPD dan Laporan Hasil Koordinasi Penyusunan Dokumen Perubahan DPA-SKPD				1 Dokumen	1 Dokumen	750,000	749,868	749,868		PENDAPATAN ASLI DAERAH (PAD)	Pemerataan Pelayanan Dasar untuk meningkatkan kualitas SDM	ASN Kecamatan Lokpaikat	1 Dokumen	787,500	Kecamatan Lokpaikat	
7 01 01 2.01 06	Koordinasi dan Penyusunan Laporan Capaian Kinerja dan Ikhtisar Realisasi Kinerja SKPD	Jumlah Laporan Capaian Kinerja dan Ikhtisar Realisasi Kinerja SKPD dan Laporan Hasil Koordinasi Penyusunan Laporan Capaian Kinerja dan Ikhtisar Realisasi Kinerja SKPD				10 Laporan	10 Laporan	4,500,000	4,499,664	4,499,664	Kab. Tapin, Semua Kecamatan Semua Kelurahan	PENDAPATAN ASLI DAERAH (PAD)	Pemerataan Pelayanan Dasar untuk meningkatkan kualitas SDM	ASN Kecamatan Lokpaikat	10 Laporan	4,725,000	Kecamatan Lokpaikat	
7 01 01 2.02	Administrasi Keuangan Perangkat Daerah	Persentase Laporan Kinerja Yang Dibuat Tepat Waktu Persentase Penyerapan Anggaran	% %	% %	% %	100 % 100 %	100 % 100 %	2,640,993,325	2,640,993,336	2,640,993,432					100 % 100 %	2,773,042,991		

**Penetapan Perubahan Rencana Kerja Pemerintah Daerah (RKPD)
Kabupaten Tapin
Tahun 2023**

Kode	Urusan/ Bidang Urusan/ Program/ Kegiatan/ Sub Kegiatan	Indikator Program/ Kegiatan/ Sub Kegiatan	Target Akhir Periode RPJMD	Realisasi Capaian RKPD Tahun 2021	Prakiraan Capaian Target RKPD Tahun 2022	Capaian Kinerja dan Kerangka Pendanaan							Kelompok Sasaran	Prakiraan Maju Rencana Tahun 2024		Perangkat Daerah Penanggung Jawab		
						Target 2023		Pagu Indikatif			Lokasi	Sumber Dana		Prioritas			Target	Pagu Indikatif
						Semula	Menjadi	RKPD 2023	APBD 2023	RKPD 2023 Perubahan				Nasional	Daerah			
7.01.01.2.01	Penyediaan Gaji dan Tunjangan ASN	Jumlah Orang yang Menerima Gaji dan Tunjangan ASN				12 Orang/bulan	12 Orang/bulan	2,638,543,325	2,638,543,944	2,638,544,040		PENDAPATAN ASLI DAERAH (PAD)	Pemerataan Pelayanan Dasar untuk meningkatkan kualitas SDM	ASN Kecamatan Lokpaikat	12 Orang/bulan	2,770,470,491	Kecamatan Lokpaikat	
7.01.01.2.05	Koordinasi dan Penyusunan Laporan Keuangan Akhir Tahun SKPD	Jumlah Laporan Keuangan Akhir Tahun SKPD dan Laporan Hasil Koordinasi Penyusunan Laporan Keuangan Akhir Tahun SKPD				1 Laporan	1 Laporan	1,300,000	1,299,728	1,299,728		PENDAPATAN ASLI DAERAH (PAD)	Pemerataan Pelayanan Dasar untuk meningkatkan kualitas SDM	ASN Kecamatan Lokpaikat	1 Laporan	1,365,000	Kecamatan Lokpaikat	
7.01.01.2.07	Koordinasi dan Penyusunan Laporan Keuangan Bulanan/ Triwulanan/ Semesteran SKPD	Jumlah Laporan Keuangan Bulanan/ Triwulanan/ Semesteran SKPD dan Laporan Koordinasi Penyusunan Laporan Keuangan Bulanan/Triwulanan/Semesteran SKPD				1 Laporan	1 Laporan	1,150,000	1,149,664	1,149,664		PENDAPATAN ASLI DAERAH (PAD)	Pemerataan Pelayanan Dasar untuk meningkatkan kualitas SDM	ASN Kecamatan Lokpaikat	1 Laporan	1,207,500	Kecamatan Lokpaikat	
7.01.01.2.06	Administrasi Umum Perangkat Daerah	Persentase file data kepegawaian yang lengkap Persentase Keluhan/Pengaduan pelayanan administratif bidang umum dan kepegawaian yang ditindaklanjuti Persentase ketersediaan sarana dan prasarana aparatur dalam kondisi baik Persentase Pelayanan kepegawaian yang dibuat	% % % %	% % % %		100 % 100 % 100 % 100 %	100 % 100 % 100 % 100 %	380,898,133	394,275,721	426,976,881					100 % 100 % 100 % 100 %	399,943,040		
7.01.01.2.06.01	Penyediaan Komponen Instalasi Listrik/Penerangan Bangunan Kantor	Jumlah Paket Komponen Instalasi Listrik/Penerangan Bangunan Kantor yang Disediakan				1 Paket	1 Paket	10,000,000	9,999,204	9,999,204		PENDAPATAN ASLI DAERAH (PAD)	Pemerataan Pelayanan Dasar untuk meningkatkan kualitas SDM	ASN Kecamatan Lokpaikat	1 Paket	10,500,000	Kecamatan Lokpaikat	
7.01.01.2.06.02	Penyediaan Peralatan dan Perlengkapan Kantor	Jumlah Paket Peralatan dan Perlengkapan Kantor yang Disediakan				1 Paket	1 Paket	30,000,000	31,881,789	31,881,789		PENDAPATAN ASLI DAERAH (PAD)	Pemerataan Pelayanan Dasar untuk meningkatkan kualitas SDM	ASN Kecamatan Lokpaikat	1 Paket	31,500,000	Kecamatan Lokpaikat	
7.01.01.2.06.04	Penyediaan Bahan Logistik Kantor	Jumlah Paket Bahan Logistik Kantor yang Disediakan				1 Paket	1 Paket	43,374,200	58,907,966	58,907,966		PENDAPATAN ASLI DAERAH (PAD)	Pemerataan Pelayanan Dasar untuk meningkatkan kualitas SDM	ASN Kecamatan Lokpaikat	1 Paket	45,542,910	Kecamatan Lokpaikat	
7.01.01.2.06.05	Penyediaan Barang Cetak dan Penggandaan	Jumlah Paket Barang Cetak dan Penggandaan yang Disediakan				1 Paket	1 Paket	15,037,500	15,037,762	15,073,922	Kab. Tapin, Semua Kecamatan, Semua Kelurahan	PENDAPATAN ASLI DAERAH (PAD)	Pemerataan Pelayanan Dasar untuk meningkatkan kualitas SDM	ASN Kecamatan Lokpaikat	1 Paket	15,789,375	Kecamatan Lokpaikat	
7.01.01.2.06.09	Penyelenggaraan Rapat Koordinasi dan Konsultasi SKPD	Jumlah Laporan Penyelenggaraan Rapat Koordinasi dan Konsultasi SKPD				12 Laporan	12 Laporan	282,486,433	278,449,000	311,114,000		PENDAPATAN ASLI DAERAH (PAD)	Pemerataan Pelayanan Dasar untuk meningkatkan kualitas SDM	ASN Kecamatan Lokpaikat	12 Laporan	296,610,755	Kecamatan Lokpaikat	

**Penetapan Perubahan Rencana Kerja Pemerintah Daerah (RKPD)
Kabupaten Tapin
Tahun 2023**

Kode	Urusan/ Bidang Urusan/ Program/ Kegiatan/ Sub Kegiatan	Indikator Program/ Kegiatan/ Sub Kegiatan	Target Akhir Periode RPJMD	Realisasi Capaian RKPD Tahun 2021	Prakiraan Capaian Target RKPD Tahun 2022	Capaian Kinerja dan Kerangka Pendanaan							Kelompok Sasaran	Prakiraan Maju Rencana Tahun 2024		Perangkat Daerah Penanggung Jawab		
						Target 2023		Pagu Indikatif			Lokasi	Sumber Dana		Prioritas			Target	Pagu Indikatif
						Semula	Menjadi	RKPD 2023	APBD 2023	RKPD 2023 Perubahan				Nasional	Daerah			
7 01 01 2.07	Pengadaan Barang Milik Daerah Penunjang Urusan Pemerintah Daerah	Persentase ketersediaan sarana dan prasarana aparatur dalam kondisi baik	%		%	100 %	100 %	192,000,000	141,600,000	158,248,000					100 %	201,600,000		
7 01 01 2.07 06	Pengadaan Peralatan dan Mesin Lainnya	Jumlah Unit Peralatan dan Mesin Lainnya yang Disediakan				2 Unit	2 Unit	142,000,000	118,084,000	141,736,000	Kab. Tapin, Semua Kecamatan Semua Kelurahan	PENDAPATAN ASLI DAERAH (PAD)	Pemerataan Pelayanan Dasar untuk meningkatkan kualitas SDM	ASN Kec.Lokpai kat	2 Unit	149,100,000	Kecamatan Lokpaikat	
7 01 01 2.07 10	Pengadaan Sarana dan Prasarana Gedung Kantor atau Bangunan Lainnya	Jumlah Unit Sarana dan Prasarana Gedung Kantor atau Bangunan Lainnya yang Disediakan				10 Unit	10 Unit	50,000,000	23,516,000	16,512,000		PENDAPATAN ASLI DAERAH (PAD)	Pemerataan Pelayanan Dasar untuk meningkatkan kualitas SDM	ASN Kec.Lokpai kat	10 Unit	52,500,000	Kecamatan Lokpaikat	
7 01 01 2.08	Penyediaan Jasa Penunjang Urusan Pemerintahan Daerah	Persentase ketersediaan sarana dan prasarana aparatur dalam kondisi baik	%		%	100 %	100 %	78,918,000	132,077,768	160,650,168					100 %	82,863,900		
7 01 01 2.08 01	Penyediaan Jasa Surat Menyurat	Jumlah Laporan Penyediaan Jasa Surat Menyurat				12 Laporan	12 Laporan	3,480,000	3,471,648	3,471,648		PENDAPATAN ASLI DAERAH (PAD)	Pemerataan Pelayanan Dasar untuk meningkatkan kualitas SDM	ASN Kec.Lokpai kat	12 Laporan	3,654,000	Kecamatan Lokpaikat	
7 01 01 2.08 02	Penyediaan Jasa Komunikasi, Sumber Daya Air dan Listrik	Jumlah Laporan Penyediaan Jasa Komunikasi, Sumber Daya Air dan Listrik yang Disediakan				12 Laporan	12 Laporan	29,838,000	46,673,000	46,673,000		PENDAPATAN ASLI DAERAH (PAD)	Pemerataan Pelayanan Dasar untuk meningkatkan kualitas SDM	ASN Kec.Lokpai kat	12 Laporan	31,329,900	Kecamatan Lokpaikat	
7 01 01 2.08 04	Penyediaan Jasa Pelayanan Umum Kantor	Jumlah Laporan Penyediaan Jasa Pelayanan Umum Kantor yang Disediakan				12 Laporan	12 Laporan	45,600,000	81,933,120	110,505,520		PENDAPATAN ASLI DAERAH (PAD)	Pemerataan Pelayanan Dasar untuk meningkatkan kualitas SDM	ASN Kec.Lokpai kat	12 Laporan	47,880,000	Kecamatan Lokpaikat	
7 01 01 2.09	Pemeliharaan Barang Milik Daerah Penunjang Urusan Pemerintahan Daerah	Persentase ketersediaan sarana dan prasarana aparatur dalam kondisi baik	%		%	100 %	100 %	330,000,000	367,770,201	527,770,201					100 %	346,500,000		
7 01 01 2.09 01	Penyediaan Jasa Pemeliharaan, Biaya Pemeliharaan, dan Pajak Kendaraan Perorangan Dinas atau Kendaraan Dinas Jabatan	Jumlah Kendaraan Perorangan Dinas atau Kendaraan Dinas Jabatan yang Dipelihara dan dibayarkan Pajaknya				1 Unit	1 Unit	60,000,000	59,167,191	59,167,191		PENDAPATAN ASLI DAERAH (PAD)	Pemerataan Pelayanan Dasar untuk meningkatkan kualitas SDM	ASN Kec.Lokpai kat	1 Unit	63,000,000	Kecamatan Lokpaikat	
7 01 01 2.09 06	Pemeliharaan Peralatan dan Mesin Lainnya	Jumlah Peralatan dan Mesin Lainnya yang Dipelihara				5 Unit	5 Unit	20,000,000	17,260,000	17,260,000		PENDAPATAN ASLI DAERAH (PAD)	Pemerataan Pelayanan Dasar untuk meningkatkan kualitas SDM	ASN Kec.Lokpai kat	5 Unit	21,000,000	Kecamatan Lokpaikat	
7 01 01 2.09 09	Pemeliharaan/Reh abilitasi Gedung Kantor dan Bangunan Lainnya	Jumlah Gedung Kantor dan Bangunan Lainnya yang Dipelihara/Direhabilitasi				1 Unit	1 Unit	250,000,000	291,343,010	451,343,010		PENDAPATAN ASLI DAERAH (PAD)	Pemerataan Pelayanan Dasar untuk meningkatkan kualitas SDM	ASN Kec.Lokpai kat	1 Unit	262,500,000	Kecamatan Lokpaikat	

**Penetapan Perubahan Rencana Kerja Pemerintah Daerah (RKPD)
Kabupaten Tapin
Tahun 2023**

Kode	Urusan/ Bidang Urusan/ Program/ Kegiatan/ Sub Kegiatan	Indikator Program/ Kegiatan/ Sub Kegiatan	Target Akhir Periode RPJMD	Realisasi Capaian RKPD Tahun 2021	Prakiraan Capaian Target RKPD Tahun 2022	Capaian Kinerja dan Kerangka Pendanaan							Kelompok Sasaran	Prakiraan Maju Rencana Tahun 2024		Perangkat Daerah Penanggung Jawab		
						Target 2023		Pagu Indikatif			Lokasi	Sumber Dana		Prioritas			Target	Pagu Indikatif
						Semula	Menjadi	RKPD 2023	APBD 2023	RKPD 2023 Perubahan				Nasional	Daerah			
7 01 02	PROGRAM PENYELENGGAR AAN PEMERINTAHAN DAN PELAYANAN PUBLIK	Indeks Kepuasan Masyarakat Dalam Pelayanan Persentase Layanan Masyarakat dengan Indeks Minimal B Persentase Pengaduan Masyarakat Yang Diselesaikan Persentase Rekomendasi Yang Diselesaikan	Point % % %		Point % % %	86.8 Point 100 % 100 % 100 %	86.8 Point 100 % 100 % 100 %	43,200,000	43,200,000	43,200,000				86.8 Point 100 % 100 % 100 %	45,360,000			
7 01 02 2.0 2	Penyelenggara n Urusan Pemerintahan yang Tidak Dilaksanakan oleh Unit Kerja Perangkat Daerah yang Ada di Kecamatan	Persentase keluhan / pengaduan masyarakat dibidang pemerintahan yang ditindaklanjuti Persentase pengurusan data kependudukan masyarakat yang dilayani	% %		% %	100 % 100 %	100 % 100 %	43,200,000	43,200,000	43,200,000				100 % 100 %	45,360,000			
7 01 02 2.0 3	Peningkatan Efektifitas Pelaksanaan Pelayanan kepada Masyarakat di Wilayah Kecamatan	Jumlah Laporan Peningkatan Efektifitas Pelaksanaan Pelayanan kepada Masyarakat di Wilayah Kecamatan				12 Laporan	12 Laporan	43,200,000	43,200,000	43,200,000		PENDAPATAN ASLI DAERAH (PAD) PENDAPATAN ASLI DAERAH (PAD)	Pemerataan Pelayanan Dasar untuk meningkatkan kualitas SDM Pemerataan Pelayanan Dasar untuk meningkatkan kualitas SDM	ASN,PTT, Mastarakat Kec.Lokpaikat	12 Laporan	45,360,000	Kecamatan Lokpaikat	
7 01 03	PROGRAM PEMBERDAYAAN MASYARAKAT DESA DAN KELURAHAN	Indeks Kepuasan Masyarakat Dalam Pelayanan Persentase Layanan Masyarakat dengan Indeks Minimal B Persentase Pengaduan Masyarakat Yang Diselesaikan Persentase Rekomendasi Yang Diselesaikan Persentase sarana dan prasarana kelurahan dalam kondisi baik	Point % % % %		Point % % % %	86.8 Point 100 % 100 % 100 % 100 %	86.8 Point 100 % 100 % 100 % 100 %	284,535,000	238,541,712	206,020,056				86.8 Point 100 % 100 % 100 % 100 %	298,761,750			

**Penetapan Perubahan Rencana Kerja Pemerintah Daerah (RKPD)
Kabupaten Tapin
Tahun 2023**

Kode	Urusan/ Bidang Urusan/ Program/ Kegiatan/ Sub Kegiatan	Indikator Program/ Kegiatan/ Sub Kegiatan	Target Akhir Periode RPJMD	Realisasi Capaian RKPD Tahun 2021	Prakiraan Capaian Target RKPD Tahun 2022	Capaian Kinerja dan Kerangka Pendanaan							Kelompok Sasaran	Prakiraan Maju Rencana Tahun 2024		Perangkat Daerah Penanggung Jawab		
						Target 2023		Pagu Indikatif			Lokasi	Sumber Dana		Prioritas			Target	Pagu Indikatif
						Semula	Menjadi	RKPD 2023	APBD 2023	RKPD 2023 Perubahan				Nasional	Daerah			
7 01 03 2.01	Koordinasi Kegiatan Pemberdayaan Desa	Persentase bantuan kesejahteraan masyarakat yang disalurkan sesuai ketentuan Persentase keluhan / pengaduan masyarakat dibidang Pembangunan yang ditindaklanjuti Persentase Rekomendasi IMB yang dikeluarkan sesuai ketentuan Persentase usulan masyarakat (RKPDes) yang diakomodir dalam Musrenbang Kecamatan Tingkat partisipasi masyarakat dalam kegiatan keagamaan	% % % % %	% % % % %	% % % % %	100 % 100 % 100 % 100 % 100 %	100 % 100 % 100 % 100 % 100 %	275,835,000	231,690,612	199,168,956			100 % 100 % 100 % 100 % 100 %	289,626,750				
7 01 03 2.01 01	Peningkatan Partisipasi Masyarakat dalam Forum Musyawarah Perencanaan Pembangunan di Desa							5,835,000	5,834,834	5,834,834		PENDAPATAN ASLI DAERAH (PAD) PENDAPATAN ASLI DAERAH (PAD)	Pemerataan Pelayanan Dasar untuk meningkatkan kualitas SDM Pemerataan Pelayanan Dasar untuk meningkatkan kualitas SDM	Masyaraka t Kec.Lokpai kat	6,126,750	Kecamatan Lokpaikat		
7 01 03 2.01 03	Peningkatan Efektifitas Kegiatan Pemberdayaan Masyarakat di Wilayah Kecamatan	Jumlah Laporan Peningkatan Efektivitas Kegiatan Pemberdayaan Masyarakat di Wilayah Kecamatan				3 Laporan	3 Laporan	270,000,000	225,855,778	193,334,122	Kab. Tapin, Semua Kecamatan Semua Kelurahan	PENDAPATAN ASLI DAERAH (PAD)	Pemerataan Pelayanan Dasar untuk meningkatkan kualitas SDM Pemerataan Pelayanan Dasar untuk meningkatkan kualitas SDM	Masyaraka t Kec.Lokpai kat	3 Laporan	283,500,000	Kecamatan Lokpaikat	
7 01 03 2.03	Pemberdayaan Lembaga Kemasyarakatan Tingkat Kecamatan	Persentase keluhan / pengaduan masyarakat dibidang perekonomian yang ditindaklanjuti Persentase rekomendasi ijin usaha sesuai ketentuan Tingkat partisipasi pelaku usaha kecamatan	% % %	% % %	% % %	100 % 100 % 100 %	100 % 100 % 100 %	8,700,000	6,851,100	6,851,100				100 % 100 % 100 %	9,135,000			
7 01 03 2.03 04	Fasilitasi Pengembangan Usaha Ekonomi Masyarakat	Jumlah Laporan Fasilitasi Pengembangan Usaha Ekonomi Masyarakat				1 Laporan	1 Laporan	4,350,000	4,275,300	4,275,300		PENDAPATAN ASLI DAERAH (PAD) PENDAPATAN ASLI DAERAH (PAD)	Pemerataan Pelayanan Dasar untuk meningkatkan kualitas SDM Pemerataan Pelayanan Dasar untuk meningkatkan kualitas SDM	Masyaraka t Kec.Lokpai kat	1 Laporan	4,567,500	Kecamatan Lokpaikat	

**Penetapan Perubahan Rencana Kerja Pemerintah Daerah (RKPD)
Kabupaten Tapin
Tahun 2023**

Kode	Urusan/ Bidang Urusan/ Program/ Kegiatan/ Sub Kegiatan	Indikator Program/ Kegiatan/ Sub Kegiatan	Target Akhir Periode RPJMD	Realisasi Capaian RKPD Tahun 2021	Prakiraan Capaian Target RKPD Tahun 2022	Capaian Kinerja dan Kerangka Pendanaan								Kelompok Sasaran	Prakiraan Maju Rencana Tahun 2024		Perangkat Daerah Penanggung Jawab	
						Target 2023		Pagu Indikatif			Lokasi	Sumber Dana	Prioritas		Target	Pagu Indikatif		
						Semula	Menjadi	RKPD 2023	APBD 2023	RKPD 2023 Perubahan			Nasional					Daerah
7.01.03.2.03.05	Fasilitasi Pemanfaatan Teknologi Tepat Guna	Jumlah Laporan Fasilitasi Pemanfaatan Teknologi Tepat Guna				1 Laporan	1 Laporan	4,350,000	2,575,800	2,575,800		PENDAPATAN ASLI DAERAH (PAD) PENDAPATAN ASLI DAERAH (PAD)	Pemerataan Pelayanan Dasar untuk meningkatkan kualitas SDM Pemerataan Pelayanan Dasar untuk meningkatkan kualitas SDM	Masyarakat Kec.Lokpaikat	1 Laporan	4,567,500	Kecamatan Lokpaikat	
7.01.05	PROGRAM PENYELENGGARAAN URUSAN PEMERINTAHAN UMUM	Indeks Kepuasan Masyarakat Dalam Pelayanan Persentase Layanan Masyarakat dengan Indeks Minimal B Persentase Pengaduan Masyarakat Yang Diselesaikan Persentase Rekomendasi Yang Diselesaikan	Point % % %		Point % % %	86.8 Point 100 % 100 % 100 %	86.8 Point 100 % 100 % 100 %	26,808,800	26,797,530	26,797,530						86.8 Point 100 % 100 % 100 %	28,149,240	
7.01.05.2.01	Penyelenggaraan Urusan Pemerintahan Umum Sesuai Penugasan Kepala Daerah	Persentase keluhan / pengaduan masyarakat dibidang Trantib yang ditindaklanjuti Persentase laporan bidang trantib	% %		% %	100 % 100 %	100 % 100 %	26,808,800	26,797,530	26,797,530						100 % 100 %	28,149,240	
7.01.05.2.01.01	Pembinaan Wawasan Kebangsaan dan Ketahanan Nasional dalam rangka Memantapkan Pengamalan Pancasila, Pelaksanaan Undang-Undang Dasar Negara Republik Indonesia Tahun 1945, Pelestarian Bhinneka Tunggal Ika serta Pemertahanan dan Pemeliharaan Keutuhan Negara Kesatuan Republik Indonesia	Jumlah Orang yang Mengikuti Pembinaan Wawasan Kebangsaan dan Ketahanan Nasional dalam rangka Memantapkan Pengamalan Pancasila, Pelaksanaan Undang-Undang Dasar Negara Republik Indonesia Tahun 1945, Pelestarian Bhinneka Tunggal Ika serta Pemertahanan dan Pemeliharaan Keutuhan Negara Kesatuan Republik Indonesia				1 Orang	1 Orang	22,608,800	22,597,714	22,597,714		PENDAPATAN ASLI DAERAH (PAD) PENDAPATAN ASLI DAERAH (PAD)	Pemerataan Pelayanan Dasar untuk meningkatkan kualitas SDM Pemerataan Pelayanan Dasar untuk meningkatkan kualitas SDM	ASN Kecamatan Lokpaikat	1 Orang	23,739,240	Kecamatan Lokpaikat	
7.01.05.2.01.02	Fasilitasi, Koordinasi dan Pembinaan (Bimtek, Sosialisasi, Konsultasi) Wawasan Kebangsaan dan Ketahanan Nasional	Jumlah Orang yang Mengikuti Fasilitasi, Koordinasi dan Pembinaan (Bimtek, Sosialisasi, Konsultasi) Wawasan Kebangsaan dan Ketahanan Nasional				70 Orang	70 Orang	4,200,000	4,199,816	4,199,816		PENDAPATAN ASLI DAERAH (PAD) PENDAPATAN ASLI DAERAH (PAD)	Pemerataan Pelayanan Dasar untuk meningkatkan kualitas SDM Pemerataan Pelayanan Dasar untuk meningkatkan kualitas SDM	ASN Kecamatan Lokpaikat	70 Orang	4,410,000	Kecamatan Lokpaikat	

**Penetapan Perubahan Rencana Kerja Pemerintah Daerah (RKPD)
Kabupaten Tapin
Tahun 2023**

Kode	Urusan/ Bidang Urusan/ Program/ Kegiatan/ Sub Kegiatan	Indikator Program/ Kegiatan/ Sub Kegiatan	Target Akhir Periode RPJMD	Realisasi Capaian RKPD Tahun 2021	Prakiraan Capaian Target RKPD Tahun 2022	Capaian Kinerja dan Kerangka Pendanaan							Kelompok Sasaran	Prakiraan Maju Rencana Tahun 2024		Perangkat Daerah Penanggung Jawab		
						Target 2023		Pagu Indikatif			Lokasi	Sumber Dana		Prioritas			Target	Pagu Indikatif
						Semula	Menjadi	RKPD 2023	APBD 2023	RKPD 2023 Perubahan				Nasional	Daerah			
7 01 06	PROGRAM PEMBINAAN DAN PENGAWASAN PEMERINTAHAN DESA	Indeks Kepuasan Masyarakat Dalam Pelayanan Persentase Desa Dengan Administrasi Kependudukan Yang Baik Persentase desa dengan administrasi yang baik Persentase Desa Dengan Pengelolaan Keuangan Dan Aset Desa Yang Baik Persentase Layanan Masyarakat Dengan Indeks Minimal B Persentase Pengaduan Masyarakat Yang Diselesaikan Persentase Rekomendasi Yang Diselesaikan	% % % % % %	% % % % % %	% % % % % %	100 % 100 % 100 % 100 % 100 % 100 %	100 % 100 % 100 % 100 % 100 % 100 %	44,175,000	54,273,306	48,873,306			100 % 100 % 100 % 100 % 100 % 100 %	46,383,750				
7 01 06 2.01	Fasilitasi, Rekomendasi dan Koordinasi Pembinaan dan Pengawasan Pemerintahan Desa	Jumlah dokumen laporan APBDes Jumlah rekomendasi pencairan ADD Persentase desa dengan pengelolaan keuangan dan aset desa yang baik Persentase keluhan / pengaduan masyarakat dibidang pemerintahan yang ditindaklanjuti Persentase pengurusan data kependudukan masyarakat yang dilayani	Laporan Rekomendasi % % %	Laporan Rekomendasi % % %	Laporan Rekomendasi % % %	48 Laporan 32 Rekomendasi 100 % 100 % 100 %	48 Laporan 32 Rekomendasi 100 % 100 % 100 %	44,175,000	54,273,306	48,873,306			48 Laporan 32 Rekomendasi 100 % 100 % 100 %	46,383,750				
7 01 06 2.01 01	Fasilitasi Penyusunan Peraturan Desa dan Peraturan Kepala Desa	Jumlah Dokumen yang Difasilitasi dalam rangka Penyusunan Peraturan Desa dan Peraturan Kepala Desa				16 Dokumen	16 Dokumen	4,350,000	4,349,880	4,349,880		PENDAPATAN ASLI DAERAH (PAD) PENDAPATAN ASLI DAERAH (PAD)	Pemerataan Pelayanan Dasar untuk meningkatkan kualitas SDM Pemerataan Pelayanan Dasar untuk meningkatkan kualitas SDM	Meningkatnya kualitas pelayanan pada masyarakat	16 Dokumen	4,567,500	Kecamatan Lokpaikat	
7 01 06 2.01 02	Fasilitasi Administrasi Tata Pemerintahan Desa	Jumlah Dokumen yang Difasilitasi dalam rangka Administrasi Tata Pemerintahan Desa				12 Dokumen	12 Dokumen	4,150,000	4,149,796	4,149,796		PENDAPATAN ASLI DAERAH (PAD) PENDAPATAN ASLI DAERAH (PAD)	Pemerataan Pelayanan Dasar untuk meningkatkan kualitas SDM Pemerataan Pelayanan Dasar untuk meningkatkan kualitas SDM	Meningkatnya kualitas pelayanan pada masyarakat	12 Dokumen	4,357,500	Kecamatan Lokpaikat	

**Penetapan Perubahan Rencana Kerja Pemerintah Daerah (RKPD)
Kabupaten Tapin
Tahun 2023**

Kode	Urusan/ Bidang Urusan/ Program/ Kegiatan/ Sub Kegiatan	Indikator Program/ Kegiatan/ Sub Kegiatan	Target Akhir Periode RPJMD	Realisasi Capaian RKPD Tahun 2021	Prakiraan Capaian Target RKPD Tahun 2022	Capaian Kinerja dan Kerangka Pendanaan								Kelompok Sasaran	Prakiraan Maju Rencana Tahun 2024		Perangkat Daerah Penanggung Jawab			
						Target 2023		Pagu Indikatif			Lokasi	Sumber Dana	Prioritas		Target	Pagu Indikatif				
						Semula	Menjadi	RKPD 2023	APBD 2023	RKPD 2023 Perubahan			Nasional					Daerah		
7 01 06 2.01 03	Fasilitasi Pengelolaan Keuangan Desa dan Pendayagunaan Aset Desa	Jumlah Dokumen yang Difasilitasi dalam rangka Pengelolaan Keuangan Desa dan Pendayagunaan Aset Desa				16 Dokumen	16 Dokumen	4,350,000	4,349,880	4,349,880		PENDAPATAN ASLI DAERAH (PAD) PENDAPATAN ASLI DAERAH (PAD)	Pemerataan Pelayanan Dasar untuk meningkatkan kualitas SDM Pemerataan Pelayanan Dasar untuk meningkatkan kualitas SDM	Meningkat nya kualitas pelayanan pada masyaraka t	16 Dokumen	4,567,500	Kecamatan Lokpaikat			
7 01 06 2.01 04	Fasilitasi Penerapan dan Penegakan Peraturan Perundang- Undangan	Jumlah Laporan Fasilitasi dalam rangka Penerapan dan Penegakan Peraturan Perundang- Undangan				12 Laporan	12 Laporan	4,350,000	4,349,880	4,349,880		PENDAPATAN ASLI DAERAH (PAD) PENDAPATAN ASLI DAERAH (PAD)	Pemerataan Pelayanan Dasar untuk meningkatkan kualitas SDM Pemerataan Pelayanan Dasar untuk meningkatkan kualitas SDM	Meningkat nya kualitas pelayanan pada masyaraka t	12 Laporan	4,567,500	Kecamatan Lokpaikat			
7 01 06 2.01 05	Fasilitasi Pelaksanaan Tugas Kepala Desa dan Perangkat Desa	Jumlah Dokumen Fasilitasi dalam rangka Pelaksanaan Tugas Kepala Desa dan Perangkat Desa				12 Dokumen	12 Dokumen	4,275,000	4,274,668	4,274,668		PENDAPATAN ASLI DAERAH (PAD) PENDAPATAN ASLI DAERAH (PAD)	Pemerataan Pelayanan Dasar untuk meningkatkan kualitas SDM Pemerataan Pelayanan Dasar untuk meningkatkan kualitas SDM	Meningkat nya kualitas pelayanan pada masyaraka t	12 Dokumen	4,488,750	Kecamatan Lokpaikat			
7 01 06 2.01 06	Fasilitasi Pelaksanaan Pemilihan Kepala Desa	Jumlah Dokumen Fasilitasi dalam rangka Pelaksanaan Pemilihan Kepala Desa				12 Dokumen	12 Dokumen	1,900,000	0	0		PENDAPATAN ASLI DAERAH (PAD) PENDAPATAN ASLI DAERAH (PAD)	Pemerataan Pelayanan Dasar untuk meningkatkan kualitas SDM Pemerataan Pelayanan Dasar untuk meningkatkan kualitas SDM	Meningkat nya kualitas pelayanan pada masyaraka t	12 Dokumen	1,995,000	Kecamatan Lokpaikat			
7 01 06 2.01 07	Fasilitasi Pelaksanaan Tugas dan Fungsi Badan Permusyawaratan Desa	Jumlah Dokumen Fasilitasi dalam rangka Pelaksanaan Tugas dan Fungsi Badan Permusyawaratan Desa				8 Dokumen	8 Dokumen	4,850,000	4,849,608	4,849,608		PENDAPATAN ASLI DAERAH (PAD) PENDAPATAN ASLI DAERAH (PAD)	Pemerataan Pelayanan Dasar untuk meningkatkan kualitas SDM Pemerataan Pelayanan Dasar untuk meningkatkan kualitas SDM	Meningkat nya kualitas pelayanan pada masyaraka t	8 Dokumen	5,092,500	Kecamatan Lokpaikat			
7 01 06 2.01 17	Koordinasi Pendampingan Desa di Wilayahnya	Jumlah Laporan Hasil Koordinasi Pendampingan Desa di Wilayahnya				4 Laporan	4 Laporan	15,950,000	27,949,594	22,549,594		PENDAPATAN ASLI DAERAH (PAD) PENDAPATAN ASLI DAERAH (PAD)	Pemerataan Pelayanan Dasar untuk meningkatkan kualitas SDM Pemerataan Pelayanan Dasar untuk meningkatkan kualitas SDM	Meningkat nya kualitas pelayanan pada masyaraka t	4 Laporan	16,747,500	Kecamatan Lokpaikat			
7	UNSUR KEWILAYAHAN																			
7 01	KECAMATAN													758,000,000	670,000,000	670,000,000			795,900,000	

**Penetapan Perubahan Rencana Kerja Pemerintah Daerah (RKPD)
Kabupaten Tapin
Tahun 2023**

Kode	Urusan/ Bidang Urusan/ Program/ Kegiatan/ Sub Kegiatan	Indikator Program/ Kegiatan/ Sub Kegiatan	Target Akhir Periode RPJMD	Realisasi Capaian RKPD Tahun 2021	Prakiraan Capaian Target RKPD Tahun 2022	Capaian Kinerja dan Kerangka Pendanaan							Kelompok Sasaran	Prakiraan Maju Rencana Tahun 2024		Perangkat Daerah Penanggung Jawab		
						Target 2023		Pagu Indikatif			Lokasi	Sumber Dana		Prioritas			Target	Pagu Indikatif
						Semula	Menjadi	RKPD 2023	APBD 2023	RKPD 2023 Perubahan				Nasional	Daerah			
7 01 03	PROGRAM PEMBERDAYAAN MASYARAKAT DESA DAN KELURAHAN	Indeks Kepuasan Masyarakat Dalam Pelayanan Persentase Layanan Masyarakat Dengan Indeks Minimal B Persentase Pengaduan Masyarakat yang diselesaikan Persentase Rekomendasi yang diselesaikan	Point % % %		Point % % %	86.8 Point 100 % 100 % 100 %	86.8 Point 100 % 100 % 100 %	758,000,000	670,000,000	670,000,000				86.8 Point 100 % 100 % 100 %	795,900,000			
7 01 03 2.0 2	Kegiatan Pemberdayaan Kelurahan	Persentase keluhan / pengaduan masyarakat Kelurahan yang ditindaklanjuti Persentase Masyarakat Kelurahan yang mendapatkan pemberdayaan Persentase pembangunan sarana dan prasarana Kelurahan	% % %		% % %	100 % 100 % 100 %	100 % 100 % 100 %	758,000,000	670,000,000	670,000,000				100 % 100 % 100 %	795,900,000			
7 01 03 2.0 2 02	Pembangunan Sarana dan Prasarana Kelurahan	Jumlah Sarana dan Prasarana Kelurahan yang Terbangun				2 Unit	2 Unit	205,106,200	226,222,000	226,222,000		PENDAPATAN ASLI DAERAH (PAD)	Pemerataan Pelayanan Dasar untuk meningkatkan kualitas SDM	ASN dan Masyarakat Kelurahan Bitahan	2 Unit	215,361,510	Kecamatan Lokpaikat	
7 01 03 2.0 2 03	Pemberdayaan Masyarakat di Kelurahan	Jumlah Pokmas dan Ormas yang Melaksanakan Pemberdayaan Masyarakat di Kelurahan				10 Pokmas / Ormas	10 Pokmas / Ormas	552,893,800	443,778,000	443,778,000	Kab. Tapin, Semua Kecamatan Semua Kelurahan	PENDAPATAN ASLI DAERAH (PAD)	Pemerataan Pelayanan Dasar untuk meningkatkan kualitas SDM	ASN dan Masyarakat Kelurahan Bitahan	10 Pokmas / Ormas	580,538,490	Kecamatan Lokpaikat	
8	UNSUR PEMERINTAHAN UMUM																	
8 01	KESATUAN BANGSA DAN POLITIK							5,829,666,378	13,138,254,533	36,691,454,533						6,121,149,704		
8 01 01	PROGRAM PENUNJANG URUSAN PEMERINTAHAN DAERAH KABUPATEN/KO TA	Persentase terlaksananya kegiatan penunjang urusan pemerintah daerah	%		%	100 %	100 %	3,678,708,428	5,096,009,493	5,333,487,588						100 %	3,862,643,852	
8 01 01 2.0 1	Perencanaan, Penggangan, dan Evaluasi Kinerja Perangkat Daerah	Laporan Capaian Kinerja dan Ikhtisar Realisasi Kinerja SKPD dan Laporan Hasil Koordinasi Penyusunan Laporan Capaian Kinerja dan Ikhtisar Realisasi Kinerja SKPD Persentase Penyusunan Laporan	Laporan %		Laporan %	13 Laporan 100 %	13 Laporan 100 %	7,271,250	7,400,750	7,400,750						13 Laporan 100 %	7,634,813	
8 01 01 2.0 1 06	Koordinasi dan Penyusunan Laporan Capaian Kinerja dan Ikhtisar Realisasi Kinerja SKPD	Jumlah Laporan Capaian Kinerja dan Ikhtisar Realisasi Kinerja SKPD dan Laporan Hasil Koordinasi Penyusunan Laporan Capaian Kinerja dan Ikhtisar Realisasi Kinerja SKPD				13 Laporan	13 Laporan	7,271,250	7,400,750	7,400,750		PENDAPATAN ASLI DAERAH (PAD)	Pemerataan Pelayanan Dasar untuk meningkatkan kualitas SDM	0	13 Laporan	7,634,813	Badan Kesatuan Bangsa dan Politik	

**Penetapan Perubahan Rencana Kerja Pemerintah Daerah (RKPD)
Kabupaten Tapin
Tahun 2023**

Kode	Urusan/ Bidang Urusan/ Program/ Kegiatan/ Sub Kegiatan	Indikator Program/ Kegiatan/ Sub Kegiatan	Target Akhir Periode RPJMD	Realisasi Capaian RKPD Tahun 2021	Prakiraan Capaian Target RKPD Tahun 2022	Capaian Kinerja dan Kerangka Pendanaan							Kelompok Sasaran	Prakiraan Maju Rencana Tahun 2024		Perangkat Daerah Penanggung Jawab		
						Target 2023		Pagu Indikatif			Lokasi	Sumber Dana		Prioritas			Target	Pagu Indikatif
						Semula	Menjadi	RKPD 2023	APBD 2023	RKPD 2023 Perubahan				Nasional	Daerah			
8 01 01 2.0 2	Administrasi Keuangan Perangkat Daerah	Terlaksananya Administrasi Keuangan Perangkat Daerah	%		%	100 %	100 %	2,625,112,078	2,556,275,759	2,556,515,318					100 %	2,756,367,682		
8 01 01 2.0 2 01	Penyediaan Gaji dan Tunjangan ASN	Jumlah Orang yang Menerima Gaji dan Tunjangan ASN				18 Orang/bulan	18 Orang/bulan	2,620,324,078	2,550,928,139	2,551,167,698		PENDAPATAN ASLI DAERAH (PAD)	Pemerataan Pelayanan Dasar untuk meningkatkan kualitas SDM	0	18 Orang/bulan	2,751,340,282	Badan Kesatuan Bangsa dan Politik	
8 01 01 2.0 2 05	Koordinasi dan Penyusunan Laporan Keuangan Akhir Tahun SKPD	Jumlah Laporan Keuangan Akhir Tahun SKPD dan Laporan Hasil Koordinasi Penyusunan Laporan Keuangan Akhir Tahun SKPD				1 Laporan	1 Laporan	3,213,000	3,537,560	3,537,560		PENDAPATAN ASLI DAERAH (PAD)	Pemerataan Pelayanan Dasar untuk meningkatkan kualitas SDM	0	1 Laporan	3,373,650	Badan Kesatuan Bangsa dan Politik	
8 01 01 2.0 2 07	Koordinasi dan Penyusunan Laporan Keuangan Bulanan/ Triwulanan/ Semesteran SKPD	Jumlah Laporan Keuangan Bulanan/ Triwulanan/ Semesteran SKPD dan Laporan Koordinasi Penyusunan Laporan Keuangan Bulanan/Triwulanan/Semesteran SKPD				1 Laporan	1 Laporan	1,575,000	1,810,060	1,810,060		PENDAPATAN ASLI DAERAH (PAD)	Pemerataan Pelayanan Dasar untuk meningkatkan kualitas SDM	0	1 Laporan	1,653,750	Badan Kesatuan Bangsa dan Politik	
8 01 01 2.0 6	Administrasi Umum Perangkat Daerah	Persentase Adminstrasi Perkantoran	%		%	100 %	100 %	634,100,006	1,415,756,672	1,471,169,672					100 %	665,805,007		
8 01 01 2.0 6 01	Penyediaan Komponen Instalasi Listrik/Penerangan Bangunan Kantor	Jumlah Paket Komponen Instalasi Listrik/Penerangan Bangunan Kantor yang Disediakan				1 Paket	1 Paket	8,168,580	7,029,928	7,029,928		PENDAPATAN ASLI DAERAH (PAD)	Pemerataan Pelayanan Dasar untuk meningkatkan kualitas SDM	0	1 Paket	8,577,009	Badan Kesatuan Bangsa dan Politik	
8 01 01 2.0 6 02	Penyediaan Peralatan dan Perlengkapan Kantor	Jumlah Paket Peralatan dan Perlengkapan Kantor yang Disediakan				1 Paket	1 Paket	73,440,766	116,730,789	116,730,789	Kab. Tapin, Semua Kecamatan Semua Kelurahan	PENDAPATAN ASLI DAERAH (PAD)	Pemerataan Pelayanan Dasar untuk meningkatkan kualitas SDM	0	1 Paket	77,112,804	Badan Kesatuan Bangsa dan Politik	
8 01 01 2.0 6 04	Penyediaan Bahan Logistik Kantor	Jumlah Paket Bahan Logistik Kantor yang Disediakan				1 Paket	1 Paket	51,650,130	81,886,725	88,684,725		PENDAPATAN ASLI DAERAH (PAD)	Pemerataan Pelayanan Dasar untuk meningkatkan kualitas SDM	0	1 Paket	54,232,637	Badan Kesatuan Bangsa dan Politik	
8 01 01 2.0 6 05	Penyediaan Barang Cetak dan Penggandaan	Jumlah Paket Barang Cetakan dan Penggandaan yang Disediakan				1 Paket	1 Paket	13,240,500	15,267,150	15,267,150		PENDAPATAN ASLI DAERAH (PAD)	Pemerataan Pelayanan Dasar untuk meningkatkan kualitas SDM	0	1 Paket	13,902,525	Badan Kesatuan Bangsa dan Politik	
8 01 01 2.0 6 07	Penyediaan Bahan/Material	Jumlah Paket Bahan/Material yang Disediakan				1 Paket	1 Paket	13,935,915	2,818,080	2,818,080		PENDAPATAN ASLI DAERAH (PAD)	Pemerataan Pelayanan Dasar untuk meningkatkan kualitas SDM	0	1 Paket	14,632,711	Badan Kesatuan Bangsa dan Politik	
8 01 01 2.0 6 08	Fasilitasi Kunjungan Tamu	Jumlah Laporan Fasilitasi Kunjungan Tamu				12 Laporan	12 Laporan	5,224,800	6,643,500	6,643,500		PENDAPATAN ASLI DAERAH (PAD)	Pemerataan Pelayanan Dasar untuk meningkatkan kualitas SDM	0	12 Laporan	5,486,040	Badan Kesatuan Bangsa dan Politik	
8 01 01 2.0 6 09	Penyelenggaraan Rapat Koordinasi dan Konsultasi SKPD	Jumlah Laporan Penyelenggaraan Rapat Koordinasi dan Konsultasi SKPD				12 Laporan	12 Laporan	468,439,315	1,185,380,500	1,233,995,500	Kab. Tapin, Semua Kecamatan Semua Kelurahan	PENDAPATAN ASLI DAERAH (PAD)	Pemerataan Pelayanan Dasar untuk meningkatkan kualitas SDM	0	12 Laporan	491,861,281	Badan Kesatuan Bangsa dan Politik	

**Penetapan Perubahan Rencana Kerja Pemerintah Daerah (RKPD)
Kabupaten Tapin
Tahun 2023**

Kode	Urusan/ Bidang Urusan/ Program/ Kegiatan/ Sub Kegiatan	Indikator Program/ Kegiatan/ Sub Kegiatan	Target Akhir Periode RPJMD	Realisasi Capaian RKPD Tahun 2021	Prakiraan Capaian Target RKPD Tahun 2022	Capaian Kinerja dan Kerangka Pendanaan							Kelompok Sasaran	Prakiraan Maju Rencana Tahun 2024		Perangkat Daerah Penanggung Jawab		
						Target 2023		Pagu Indikatif			Lokasi	Sumber Dana		Prioritas			Target	Pagu Indikatif
						Semula	Menjadi	RKPD 2023	APBD 2023	RKPD 2023 Perubahan				Nasional	Daerah			
8 01 01 2.07	Pengadaan Barang Milik Daerah Penunjang Urusan Pemerintah Daerah	Persentase Pengadaan Barang Milik Daerah Penunjang Urusan Pemerintah Daerah	%		%	100 %	100 %	76,980,558	200,000,000	228,595,488					100 %	80,829,586		
8 01 01 2.07 06	Pengadaan Peralatan dan Mesin Lainnya	Jumlah Unit Peralatan dan Mesin Lainnya yang Disediakan				11 Unit	11 Unit	76,980,558	200,000,000	228,595,488		PENDAPATAN ASLI DAERAH (PAD)	Pemerataan Pelayanan Dasar untuk meningkatkan kualitas SDM	0	11 Unit	80,829,586	Badan Kesatuan Bangsa dan Politik	
8 01 01 2.08	Penyediaan Jasa Penunjang Urusan Pemerintahan Daerah	Persentase Penyediaan Jasa Penunjang Urusan Pemerintah Daerah	%		%	100 %	100 %	239,693,470	399,637,600	507,999,032					100 %	251,678,144		
8 01 01 2.08 01	Penyediaan Jasa Surat Menyurat	Jumlah Laporan Penyediaan Jasa Surat Menyurat				12 Laporan	12 Laporan	2,350,740	2,992,800	2,992,800		PENDAPATAN ASLI DAERAH (PAD)	Pemerataan Pelayanan Dasar untuk meningkatkan kualitas SDM	0	12 Laporan	2,468,277	Badan Kesatuan Bangsa dan Politik	
8 01 01 2.08 02	Penyediaan Jasa Komunikasi, Sumber Daya Air dan Listrik	Jumlah Laporan Penyediaan Jasa Komunikasi, Sumber Daya Air dan Listrik yang Disediakan				12 Laporan	12 Laporan	38,682,000	47,095,200	61,706,632		PENDAPATAN ASLI DAERAH (PAD)	Pemerataan Pelayanan Dasar untuk meningkatkan kualitas SDM	0	12 Laporan	40,616,100	Badan Kesatuan Bangsa dan Politik	
8 01 01 2.08 04	Penyediaan Jasa Pelayanan Umum Kantor	Jumlah Laporan Penyediaan Jasa Pelayanan Umum Kantor yang Disediakan				12 Laporan	12 Laporan	198,660,730	349,549,600	443,299,600	Kab. Tapin, Semua Kecamatan Semua Kelurahan	PENDAPATAN ASLI DAERAH (PAD)	Pemerataan Pelayanan Dasar untuk meningkatkan kualitas SDM	0	12 Laporan	208,593,767	Badan Kesatuan Bangsa dan Politik	
8 01 01 2.09	Pemeliharaan Barang Milik Daerah Penunjang Urusan Pemerintahan Daerah	Persentase Pemeliharaan Barang Milik Daerah Penunjang Urusan Pemerintahan Daerah	%		%	100 %	100 %	95,551,066	516,938,712	561,807,328					100 %	100,328,620		
8 01 01 2.09 01	Penyediaan Jasa Pemeliharaan, Biaya Pemeliharaan, dan Pajak Kendaraan Perorangan Dinas atau Kendaraan Dinas Jabatan	Jumlah Kendaraan Perorangan Dinas atau Kendaraan Dinas Jabatan yang Dipelihara dan dibayarkan Pajaknya				10 Unit	10 Unit	20,501,691	32,302,472	56,651,088		PENDAPATAN ASLI DAERAH (PAD)	Pemerataan Pelayanan Dasar untuk meningkatkan kualitas SDM	0	10 Unit	21,526,776	Badan Kesatuan Bangsa dan Politik	
8 01 01 2.09 06	Pemeliharaan Peralatan dan Mesin Lainnya	Jumlah Peralatan dan Mesin Lainnya yang Dipelihara				22 Unit	22 Unit	21,770,500	29,020,000	29,020,000	Kab. Tapin, Semua Kecamatan Semua Kelurahan	PENDAPATAN ASLI DAERAH (PAD)	Pemerataan Pelayanan Dasar untuk meningkatkan kualitas SDM	0	22 Unit	22,859,025	Badan Kesatuan Bangsa dan Politik	
8 01 01 2.09 09	Pemeliharaan/Reh abilitasi Gedung Kantor dan Bangunan Lainnya	Jumlah Gedung Kantor dan Bangunan Lainnya yang Dipelihara/Direhabilitasi				1 Unit	1 Unit	50,893,275	454,686,000	475,206,000	Kab. Tapin, Semua Kecamatan Semua Kelurahan	PENDAPATAN ASLI DAERAH (PAD)	Pemerataan Pelayanan Dasar untuk meningkatkan kualitas SDM	0	1 Unit	53,437,939	Badan Kesatuan Bangsa dan Politik	
8 01 01 2.09 10	Pemeliharaan/Reh abilitasi Sarana dan Prasarana Gedung Kantor atau Bangunan Lainnya	Jumlah Sarana dan Prasarana Gedung Kantor atau Bangunan Lainnya yang Dipelihara/Direhabilitasi				3 Unit	3 Unit	2,385,600	930,240	930,240		PENDAPATAN ASLI DAERAH (PAD)	Pemerataan Pelayanan Dasar untuk meningkatkan kualitas SDM	0	3 Unit	2,504,880	Badan Kesatuan Bangsa dan Politik	

**Penetapan Perubahan Rencana Kerja Pemerintah Daerah (RKPD)
Kabupaten Tapin
Tahun 2023**

Kode	Urusan/ Bidang Urusan/ Program/ Kegiatan/ Sub Kegiatan	Indikator Program/ Kegiatan/ Sub Kegiatan	Target Akhir Periode RPJMD	Realisasi Capaian RKPD Tahun 2021	Prakiraan Capaian Target RKPD Tahun 2022	Capaian Kinerja dan Kerangka Pendanaan						Kelompok Sasaran	Prakiraan Maju Rencana Tahun 2024		Perangkat Daerah Penanggung Jawab			
						Target 2023		Pagu Indikatif			Lokasi		Sumber Dana	Prioritas		Target	Pagu Indikatif	
						Semula	Menjadi	RKPD 2023	APBD 2023	RKPD 2023 Perubahan				Nasional				Daerah
8 01 02	PROGRAM PENGUATAN IDEOLOGI PANCASILA DAN KARAKTER KEBANGSAAN	Persentase kehadiran masyarakat yang diundang dalam mengikuti Sosialisasi Wawasan Kebangsaan Persentase Kehadiran Masyarakat yang diundang dalam Mengikuti Sosialisasi Wawasan Kebangsaan	% %		% %	80 % 100 %	80 % 100 %	225,524,055	4,778,815,450	6,416,614,823			80 % 100 %	236,800,258				
8 01 02 2.01	Perumusan Kebijakan Teknis dan Pemantapan Pelaksanaan Bidang Ideologi Pancasila dan Karakter Kebangsaan	Persentase Terlaksananya Perumusan Kebijakan Teknis dan Pemantapan Pelaksanaan Bidang Ideologi Pancasila dan Karakter Kebangsaan	%		%	80 %	80 %	225,524,055	4,778,815,450	6,416,614,823			80 %	236,800,258				
8 01 02 2.01 03	Pelaksanaan Kebijakan di Bidang Ideologi Wawasan Kebangsaan, Bela Negara, Karakter Bangsa, Pembauran Kebangsaan, Bineka Tunggal Ika dan Sejarah Kebangsaan	Jumlah Orang yang Mengikuti Pelaksanaan Kebijakan di Bidang Ideologi Wawasan Kebangsaan, Bela Negara, Karakter Bangsa, Pembauran Kebangsaan, Bineka Tunggal Ika dan Sejarah Kebangsaan				200 Orang	200 Orang	158,834,055	4,738,106,250	6,342,164,023	Kab. Tapin, Semua Kecamatan Semua Kelurahan	PENDAPATAN ASLI DAERAH (PAD)	Pemerataan Pelayanan Dasar untuk meningkatkan kualitas SDM	0	200 Orang	166,775,758	Badan Kesatuan Bangsa dan Politik	
8 01 02 2.01 04	Pelaksanaan Koordinasi di Bidang Ideologi Wawasan Kebangsaan, Bela Negara, Karakter Bangsa, Pembauran Kebangsaan, Bineka Tunggal Ika dan Sejarah Kebangsaan	Jumlah Orang yang Mengikuti Koordinasi di Bidang Ideologi Wawasan Kebangsaan, Bela Negara, Karakter Bangsa, Pembauran Kebangsaan, Bineka Tunggal Ika dan Sejarah Kebangsaan				100 Orang	100 Orang	66,690,000	40,709,200	74,450,800	Kab. Tapin, Semua Kecamatan Semua Kelurahan	PENDAPATAN ASLI DAERAH (PAD)	Pemerataan Pelayanan Dasar untuk meningkatkan kualitas SDM	0	100 Orang	70,024,500	Badan Kesatuan Bangsa dan Politik	
8 01 03	PROGRAM PENINGKATAN PERAN PARTAI POLITIK DAN LEMBAGA PENDIDIKAN MELALUI PENDIDIKAN POLITIK DAN PENGEMBANG AN ETIKA SERTA BUDAYA POLITIK	Persentase kehadiran masyarakat yang diundang dalam mengikuti Sosialisasi Wawasan Kebangsaan Persentase Parpol penerima Bantuan Keuangan yang menyelesaikan administrasi sesuai ketentuan dan Perundang- undangan yang berlaku	% %		% %	100 % 100 %	100 % 100 %	1,301,579,095	1,562,647,690	23,299,400,080				100 % 100 %	1,366,658,051			

**Penetapan Perubahan Rencana Kerja Pemerintah Daerah (RKPD)
Kabupaten Tapin
Tahun 2023**

Kode	Urusan/ Bidang Urusan/ Program/ Kegiatan/ Sub Kegiatan	Indikator Program/ Kegiatan/ Sub Kegiatan	Target Akhir Periode RPJMD	Realisasi Capaian RKPD Tahun 2021	Prakiraan Capaian Target RKPD Tahun 2022	Capaian Kinerja dan Kerangka Pendanaan							Kelompok Sasaran	Prakiraan Maju Rencana Tahun 2024		Perangkat Daerah Penanggung Jawab		
						Target 2023		Pagu Indikatif			Lokasi	Sumber Dana		Prioritas			Target	Pagu Indikatif
						Semula	Menjadi	RKPD 2023	APBD 2023	RKPD 2023 Perubahan				Nasional	Daerah			
8 01 03 2.01	Perumusan Kebijakan Teknis dan Pemantapan Pelaksanaan Bidang Pendidikan Politik, Etika Budaya Politik, Peningkatan Demokrasi, Fasilitasi Kelembagaan Pemerintahan, Perwakilan dan Partai Politik, Pemilihan Umum/Pemilihan Umum Kepala Daerah, serta Pemantauan Situasi Politik	Persentase Terlaksananya Perumusan Kebijakan Teknis dan Pemantapan Pelaksanaan Bidang Pendidikan Politik, Etika Budaya Politik, Peningkatan Demokrasi, Fasilitasi Kelembagaan Pemerintahan, Perwakilan dan Partai Politik, Pemilihan Umum/Pemilihan Umum Kepala Daerah serta Pemantauan Situasi Politik yang disusun	%		%	80 %	80 %	1,301,579,095	1,562,647,690	23,299,400,080					80 %	1,366,658,051		
8 01 03 2.01 02	Penyusunan Bahan Perumusan Kebijakan di Bidang Pendidikan Politik, Etika Budaya Politik, Peningkatan Demokrasi, Fasilitasi Kelembagaan Pemerintahan, Perwakilan dan Partai Politik, Pemilihan Umum/Pemilihan Umum Kepala Daerah, serta Pemantauan Situasi Politik di Daerah	Jumlah Kebijakan di Bidang Pendidikan Politik, Etika Budaya Politik, Peningkatan Demokrasi, Fasilitasi Kelembagaan Pemerintahan, Perwakilan dan Partai Politik, Pemilihan Umum/Pemilihan Umum Kepala Daerah, serta Pemantauan Situasi Politik yang Disusun				12 Dokumen	12 Dokumen	1,092,770,000	1,092,770,000	1,092,770,000		PENDAPATAN ASLI DAERAH (PAD)	Pemerataan Pelayanan Dasar untuk meningkatkan kualitas SDM	0	12 Dokumen	1,147,408,500	Badan Kesatuan Bangsa dan Politik	
8 01 03 2.01 03	Pelaksanaan Kebijakan di Bidang Pendidikan Politik, Etika Budaya Politik, Peningkatan Demokrasi, Fasilitasi Kelembagaan Pemerintahan, Perwakilan dan Partai Politik, Pemilihan Umum/Pemilihan Umum Kepala Daerah, serta Pemantauan Situasi Politik di Daerah	Jumlah Orang yang Mengikuti Pelaksanaan Kebijakan di Bidang Pendidikan Politik, Etika Budaya Politik, Peningkatan Demokrasi, Fasilitasi Kelembagaan Pemerintahan, Perwakilan dan Partai Politik, Pemilihan Umum/Pemilihan Umum Kepala Daerah, serta Pemantauan Situasi Politik di Daerah				150 Orang	150 Orang	123,273,950	404,630,910	22,136,167,900	Kab. Tapin, Semua Kecamatan Semua Kelurahan	PENDAPATAN ASLI DAERAH (PAD)	Pemerataan Pelayanan Dasar untuk meningkatkan kualitas SDM	0	150 Orang	129,437,648	Badan Kesatuan Bangsa dan Politik	

**Penetapan Perubahan Rencana Kerja Pemerintah Daerah (RKPD)
Kabupaten Tapin
Tahun 2023**

Kode	Urusan/ Bidang Urusan/ Program/ Kegiatan/ Sub Kegiatan	Indikator Program/ Kegiatan/ Sub Kegiatan	Target Akhir Periode RPJMD	Realisasi Capaian RKPD Tahun 2021	Prakiraan Capaian Target RKPD Tahun 2022	Capaian Kinerja dan Kerangka Pendanaan								Kelompok Sasaran	Prakiraan Maju Rencana Tahun 2024		Perangkat Daerah Penanggung Jawab	
						Target 2023		Pagu Indikatif			Lokasi	Sumber Dana	Prioritas		Target	Pagu Indikatif		
						Semula	Menjadi	RKPD 2023	APBD 2023	RKPD 2023 Perubahan			Nasional					Daerah
8 01 03 2.01 04	Pelaksanaan Koordinasi di Bidang Pendidikan Politik, Etika Budaya Politik, Peningkatan Demokrasi, Fasilitasi Kelembagaan Pemerintahan, Perwakilan dan Partai Politik, Pemilihan Umum/Pemilihan Umum Kepala Daerah, serta Pemantauan Situasi Politik di Daerah	Jumlah Orang yang Mengikuti Koordinasi di Bidang Pendidikan Politik, Etika Budaya Politik, Peningkatan Demokrasi, Fasilitasi Kelembagaan Pemerintahan, Perwakilan dan Partai Politik, Pemilihan Umum/Pemilihan Umum Kepala Daerah, serta Pemantauan Situasi Politik di Daerah				50 Orang	50 Orang	50,399,895	39,243,600	44,459,000		PENDAPATAN ASLI DAERAH (PAD)		Pemerataan Pelayanan Dasar untuk meningkatkan kualitas SDM	0	50 Orang	52,919,890	Badan Kesatuan Bangsa dan Politik
8 01 03 2.01 05	Pelaksanaan Monitoring, Evaluasi dan Pelaporan di Bidang Pendidikan Politik, Etika Budaya Politik, Peningkatan Demokrasi, Fasilitasi Kelembagaan Pemerintahan, Perwakilan dan Partai Politik, Pemilihan Umum/Pemilihan Umum Kepala Daerah, serta Pemantauan Situasi Politik di Daerah	Jumlah Laporan Hasil Monitoring, Evaluasi dan Pelaporan di Bidang Pendidikan Politik, Etika Budaya Politik, Peningkatan Demokrasi, Fasilitasi Kelembagaan Pemerintahan, Perwakilan dan Partai Politik, Pemilihan Umum/Pemilihan Umum Kepala Daerah, serta Pemantauan Situasi Politik di Daerah				20 Laporan	20 Laporan	35,135,250	26,003,180	26,003,180	Kab. Tapin, Semua Kecamatan Semua Kelurahan	PENDAPATAN ASLI DAERAH (PAD)		Pemerataan Pelayanan Dasar untuk meningkatkan kualitas SDM	0	20 Laporan	36,892,013	Badan Kesatuan Bangsa dan Politik
8 01 04	PROGRAM PEMBERDAYAAN DAN PENGAWASAN ORGANISASI KEMASYARAKATAN	Persentase Ormas yang terdata	%		%	100 %	100 %	112,821,765	68,422,000	68,422,000						100 %	118,462,854	
8 01 04 2.01	Perumusan Kebijakan Teknis dan Pemantapan Pelaksanaan Bidang Pemberdayaan dan Pengawasan Organisasi Kemasyarakatan	Persentase terlaksananya Perumusan Kebijakan Teknis dan Pemantapan Pelaksanaan Bidang Pemberdayaan dan Pengawasan Organisasi Kemasyarakatan	%		%	80 %	80 %	112,821,765	68,422,000	68,422,000						80 %	118,462,854	
8 01 04 2.01 03	Pelaksanaan Kebijakan di Bidang Pendaftaran Ormas, Pemberdayaan Ormas, Evaluasi dan Mediasi Sengketa Ormas, Pengawasan Ormas dan Ormas Asing di Daerah	Jumlah Orang yang Mengikuti Pelaksanaan Kebijakan di Bidang Pendaftaran Ormas, Pemberdayaan Ormas, Evaluasi dan Mediasi Sengketa Ormas, Pengawasan Ormas dan Ormas Asing di Daerah				150 Orang	150 Orang	76,806,870	37,965,200	37,965,200		PENDAPATAN ASLI DAERAH (PAD)		Pemerataan Pelayanan Dasar untuk meningkatkan kualitas SDM	0	150 Orang	80,647,214	Badan Kesatuan Bangsa dan Politik

**Penetapan Perubahan Rencana Kerja Pemerintah Daerah (RKPD)
Kabupaten Tapin
Tahun 2023**

Kode	Urusan/ Bidang Urusan/ Program/ Kegiatan/ Sub Kegiatan	Indikator Program/ Kegiatan/ Sub Kegiatan	Target Akhir Periode RPJMD	Realisasi Capaian RKPD Tahun 2021	Prakiraan Capaian Target RKPD Tahun 2022	Capaian Kinerja dan Kerangka Pendanaan								Kelompok Sasaran	Prakiraan Maju Rencana Tahun 2024		Perangkat Daerah Penanggung Jawab	
						Target 2023		Pagu Indikatif			Lokasi	Sumber Dana	Prioritas		Target	Pagu Indikatif		
						Semula	Menjadi	RKPD 2023	APBD 2023	RKPD 2023 Perubahan			Nasional					Daerah
8 01 04 2.01 05	Pelaksanaan Monitoring, Evaluasi dan Pelaporan di Bidang Pendaftaran Ormas, Pemberdayaan Ormas, Evaluasi dan Mediasi Sengketa Ormas, Pengawasan Ormas dan Ormas Asing di Daerah	Jumlah Laporan Hasil Monitoring, Evaluasi dan Pelaporan di Bidang Pendaftaran Ormas, Pemberdayaan Ormas, Evaluasi dan Mediasi Sengketa Ormas, Pengawasan Ormas dan Ormas Asing di Daerah				4 Laporan	4 Laporan	36,014,895	30,456,800	30,456,800		PENDAPATAN ASLI DAERAH (PAD)		Pemerataan Pelayanan Dasar untuk meningkatkan kualitas SDM	0	4 Laporan	37,815,640	Badan Kesatuan Bangsa dan Politik
8 01 05	PROGRAM PEMBINAAN DAN PENGEMBANGAN KETAHANAN EKONOMI, SOSIAL, DAN BUDAYA	Persentase masyarakat yang mengikuti Penyuluhan Pencegahan dan Pemberantasan Penyalahgunaan dan Peredaran Gelap Narkoba (P4GN) Persentase masyarakat yang mengikuti Sosialisasi Pengembangan Seni Budaya Persentase Ormas yang terdata Persentase terlaksananya rakor FKUB	% % % %	% % % %		90 % 80 % 90 % 100 %	90 % 80 % 90 % 100 %	203,680,870	331,359,500	331,359,500						90 % 80 % 90 % 100 %	213,864,914	
8 01 05 2.01	Perumusan Kebijakan Teknis dan Pemantapan Pelaksanaan Bidang Ketahanan Ekonomi, Sosial dan Budaya	Persentase Perumusan Kebijakan Teknis dan Pemantapan Pelaksanaan Bidang Ketahanan Ekonomi, Sosial dan Budaya	%	%		80 %	80 %	203,680,870	331,359,500	331,359,500						80 %	213,864,914	
8 01 05 2.01 03	Pelaksanaan Kebijakan di Bidang Ketahanan Ekonomi, Sosial, Budaya dan Fasilitasi Pencegahan Penyalagunaan Narkotika, Fasilitasi Kerukunan Umat Beragama dan Penghayat Kepercayaan di Daerah	Jumlah Orang yang Mengikuti Pelaksanaan Kebijakan di Bidang Ketahanan Ekonomi, Sosial, Budaya dan Fasilitasi Pencegahan Penyalagunaan Narkotika, Fasilitasi Kerukunan Umat Beragama dan Penghayat Kepercayaan di Daerah				190 Orang	190 Orang	160,914,370	286,996,400	286,996,400	Kab. Tapin, Semua Kecamatan Semua Kelurahan	PENDAPATAN ASLI DAERAH (PAD)		Pemerataan Pelayanan Dasar untuk meningkatkan kualitas SDM	0	190 Orang	168,960,089	Badan Kesatuan Bangsa dan Politik

**Penetapan Perubahan Rencana Kerja Pemerintah Daerah (RKPD)
Kabupaten Tapin
Tahun 2023**

Kode	Urusan/ Bidang Urusan/ Program/ Kegiatan/ Sub Kegiatan	Indikator Program/ Kegiatan/ Sub Kegiatan	Target Akhir Periode RPJMD	Realisasi Capaian RKPD Tahun 2021	Prakiraan Capaian Target RKPD Tahun 2022	Capaian Kinerja dan Kerangka Pendanaan								Kelompok Sasaran	Prakiraan Maju Rencana Tahun 2024		Perangkat Daerah Penanggung Jawab	
						Target 2023		Pagu Indikatif			Lokasi	Sumber Dana	Prioritas		Target	Pagu Indikatif		
						Semula	Menjadi	RKPD 2023	APBD 2023	RKPD 2023 Perubahan			Nasional					Daerah
8 01 05 2.01 04	Pelaksanaan Koordinasi di Bidang Ketahanan Ekonomi, Sosial, Budaya dan Fasilitasi Pencegahan Penyalagunaan Narkotika, Fasilitasi Kerukunan Umat Beragama dan Penghayat Kepercayaan di Daerah	Jumlah Orang yang Mengikuti Koordinasi di Bidang Ketahanan Ekonomi, Sosial, Budaya dan Fasilitasi Pencegahan Penyalagunaan Narkotika, Fasilitasi Kerukunan Umat Beragama dan Penghayat Kepercayaan di Daerah					126 Orang	126 Orang	42,766,500	44,363,100	44,363,100	Kab. Tapin, Semua Kecamatan, Semua Kelurahan	PENDAPATAN ASLI DAERAH (PAD)	Pemerataan Pelayanan Dasar untuk meningkatkan kualitas SDM	0	126 Orang	44,904,825	Badan Kesatuan Bangsa dan Politik
8 01 06	PROGRAM PENINGKATAN KEWASPADAAN NASIONAL DAN PENINGKATAN KUALITAS DAN FASILITASI PENANGANAN KONFLIK SOSIAL	Persentase kasus/kejadian konflik yang ditangani Persentase potensi kasus/kejadian konflik yang ditangani	% %	% %	% %	80 % 80 %	80 % 80 %	307,352,165	1,301,000,400	1,242,170,542					80 % 80 %	322,719,775		
8 01 06 2.01	Perumusan Kebijakan Teknis dan Pelaksanaan Pemantapan Kewaspadaan Nasional dan Penanganan Konflik Sosial	Persentase perumusan Kebijakan Teknis dan Pelaksanaan Pemantapan Kewaspadaan Nasional dan Penanganan Konflik Sosial	%	%	%	100 %	100 %	307,352,165	1,301,000,400	1,242,170,542					100 %	322,719,775		
8 01 06 2.01 03	Pelaksanaan Kebijakan di Bidang Kewaspadaan Dini, Kerja Sama Intelijen, Pemantauan Orang Asing, Tenaga Kerja Asing dan Lembaga Asing, Kewaspadaan Perbatasan antar Negara, Fasilitasi Kelembagaan Bidang Kewaspadaan, serta Penanganan Konflik di Daerah	Jumlah Orang yang Mengikuti pelaksanaan Kebijakan di Bidang Kewaspadaan Dini, Kerja Sama Intelijen, Pemantauan Orang Asing, Tenaga Kerja Asing dan Lembaga Asing, Kewaspadaan Perbatasan antar Negara, Fasilitasi Kelembagaan Bidang Kewaspadaan, serta Penanganan Konflik di Daerah				1735 Orang	1735 Orang	189,929,770	888,874,000	888,873,642	Kab. Tapin, Semua Kecamatan, Semua Kelurahan	PENDAPATAN ASLI DAERAH (PAD)	Pemerataan Pelayanan Dasar untuk meningkatkan kualitas SDM	0	1735 Orang	199,426,259	Badan Kesatuan Bangsa dan Politik	
8 01 06 2.01 04	Pelaksanaan Koordinasi di Bidang Kewaspadaan Dini, Kerja Sama Intelijen, Pemantauan Orang Asing, Tenaga Kerja Asing dan Lembaga Asing, Kewaspadaan Perbatasan antar Negara, Fasilitasi Kelembagaan Bidang Kewaspadaan, serta Penanganan Konflik di Daerah	Jumlah Orang yang Mengikuti Koordinasi di Bidang Kewaspadaan Dini, Kerja Sama Intelijen, Pemantauan Orang Asing, Tenaga Kerja Asing dan Lembaga Asing, Kewaspadaan Perbatasan antar Negara, Fasilitasi Kelembagaan Bidang Kewaspadaan, serta Penanganan Konflik di Daerah				69 Orang	69 Orang	29,919,895	27,665,600	27,665,600	Kab. Tapin, Semua Kecamatan, Semua Kelurahan	PENDAPATAN ASLI DAERAH (PAD)	Pemerataan Pelayanan Dasar untuk meningkatkan kualitas SDM	0	69 Orang	31,415,890	Badan Kesatuan Bangsa dan Politik	

**Penetapan Perubahan Rencana Kerja Pemerintah Daerah (RKPD)
Kabupaten Tapin
Tahun 2023**

Kode	Urusan/ Bidang Urusan/ Program/ Kegiatan/ Sub Kegiatan	Indikator Program/ Kegiatan/ Sub Kegiatan	Target Akhir Periode RPJMD	Realisasi Capaian RKPD Tahun 2021	Prakiraan Capaian Target RKPD Tahun 2022	Capaian Kinerja dan Kerangka Pendanaan								Kelompok Sasaran	Prakiraan Maju Rencana Tahun 2024		Perangkat Daerah Penanggung Jawab	
						Target 2023		Pagu Indikatif			Lokasi	Sumber Dana	Prioritas		Target	Pagu Indikatif		
						Semula	Menjadi	RKPD 2023	APBD 2023	RKPD 2023 Perubahan			Nasional					Daerah
8.01.06.2.01.05	Pelaksanaan Monitoring, Evaluasi dan Pelaporan di Bidang Kewaspadaan Dini, Kerja Sama Intelijen, Pemantauan Orang Asing, Tenaga Kerja Asing dan Lembaga Asing, Kewaspadaan Perbatasan antar Negara, Fasilitasi Kelembagaan Bidang Kewaspadaan, serta Penanganan Konflik di Daerah	Jumlah Laporan Hasil Monitoring, Evaluasi dan Pelaporan di Bidang Kewaspadaan Dini, Kerja Sama Intelijen, Pemantauan Orang Asing, Tenaga Kerja Asing dan Lembaga Asing, Kewaspadaan Perbatasan antar Negara, Fasilitasi Kelembagaan Bidang Kewaspadaan, serta Penanganan Konflik di Daerah				2 Laporan	2 Laporan	58,601,250	331,106,000	296,941,500	Kab. Tapin, Semua Kecamatan Semua Kelurahan	PENDAPATAN ASLI DAERAH (PAD)		Pemerataan Pelayanan Dasar untuk meningkatkan kualitas SDM	0	2 Laporan	61,531,313	Badan Kesatuan Bangsa dan Politik
8.01.06.2.01.06	Pelaksanaan Forum Koordinasi Pimpinan Daerah Kabupaten/Kota	Jumlah Dokumen Hasil Pelaksanaan Forum Koordinasi Pimpinan Daerah Kabupaten/Kota				1 Dokumen	1 Dokumen	28,901,250	53,354,800	28,689,800		PENDAPATAN ASLI DAERAH (PAD)		Pemerataan Pelayanan Dasar untuk meningkatkan kualitas SDM	0	1 Dokumen	30,346,313	Badan Kesatuan Bangsa dan Politik
TOTAL								1,865,346,368,324	1,658,525,596,396	2,088,748,109,661							2,017,067,925,647	

BAB VI

P E N U T U P

Perubahan Rencana Kerja Pemerintah Daerah (RKPD) Kabupaten Tapin Tahun 2023 merupakan dokumen perencanaan pembangunan yang memuat perubahan kerangka ekonomi daerah, pergeseran kegiatan antar SKPD, penghapusan kegiatan, penambahan kegiatan/subkegiatan, penambahan atau pengurangan target kinerja dan pagu kegiatan/subkegiatan serta perubahan lokasi dan kelompok sasaran kegiatan.

Perubahan RKPD disusun untuk menjamin keterkaitan dan konsistensi antara perencanaan, penganggaran, pelaksanaan dan pengawasan yang menjabarkan pelaksanaan dari kebijakan pembangunan daerah melalui program-program pembangunan daerah sebagaimana yang tertuang dalam Rencana Pembangunan Jangka Menengah Daerah (RPJMD) Kabupaten Tapin Tahun 2018-2023.

Perubahan RKPD Kabupaten Tapin Tahun 2023 sebagai dokumen rencana operasional pembangunan tahun 2023 yang memusatkan pada pencapaian tujuan, sasaran, prioritas dan tema pembangunan tahun 2023 dengan mengacu pada isu-isu strategis, rancangan kerangka ekonomi daerah dan kerangka pendanaan dan dilaksanakan melalui program dan kegiatan/subkegiatan.

Dalam rangka menjamin terlaksananya kegiatan-kegiatan tersebut serta untuk terwujudnya sinergitas kinerja pembangunan semua pihak yang terkait, maka perlu dirumuskan kaidah-kaidah pelaksanaan sebagai berikut:

1. Perubahan RKPD Tahun 2023 sebagai acuan penyusunan perubahan Rencana Kerja Perangkat Daerah (Renja-PD) Tahun 2023;
2. Perubahan RKPD Tahun 2023 sebagai landasan penyusunan Kebijakan Umum Perubahan Anggaran Pendapatan dan Belanja Daerah Tahun 2023 serta Prioritas dan Plafon Anggaran Sementara Perubahan Anggaran Pendapatan dan Belanja Daerah Tahun 2023 untuk menyusun Rancangan Perubahan Anggaran Pendapatan dan Belanja Daerah Tahun Anggaran 2023;



3. Dalam rangka meningkatkan efektivitas pelaksanaan RKPD, perlu dilaksanakan monitoring dan evaluasi pelaksanaan RKPD yang dijadikan bahan bagi penyusunan rencana pembangunan daerah untuk periode berikutnya.

Ditetapkan di Rantau
pada tanggal 20 Juli 2023

 **BUPATI TAPIN,**

H. M. ARIFIN ARPAN